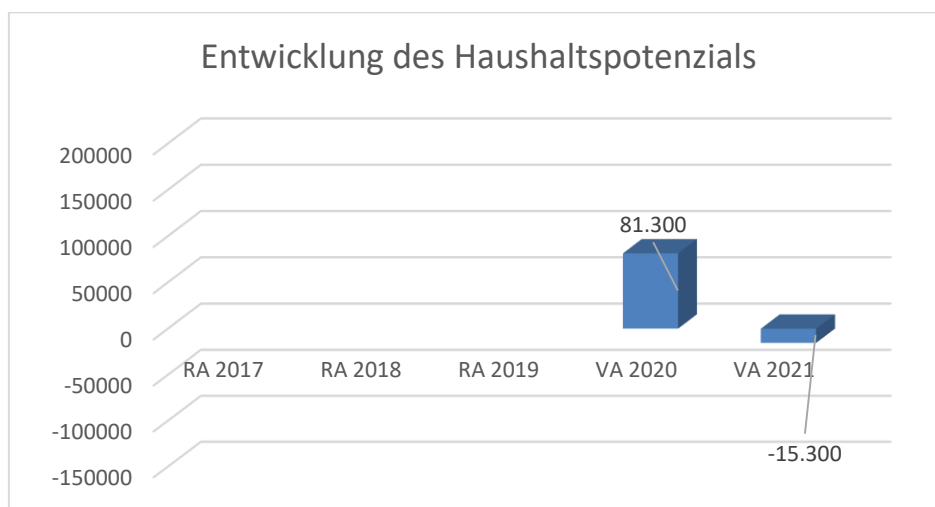


# Vorbericht zum Voranschlag 2021 gemäß § 3 der NÖ Gemeindehaushaltsverordnung (NÖ GHVO)

## Entwicklung des Haushaltspotenzials



### Erläuterung:

Das Haushaltspotential hat seine Grundlage in § 67 Z. 11 der NÖ Gemeindeordnung 1973 (NÖ GO 1973) und ist erstmals im Voranschlag 2020 auszuweisen. Die Angaben zu den Vorjahren entfallen daher.

Haushaltspotential: Differenz der wiederkehrenden Mittelaufbringungen abzüglich der wiederkehrenden Mittelverwendungen unter Berücksichtigung der entsprechenden Forderungen und Verbindlichkeiten.

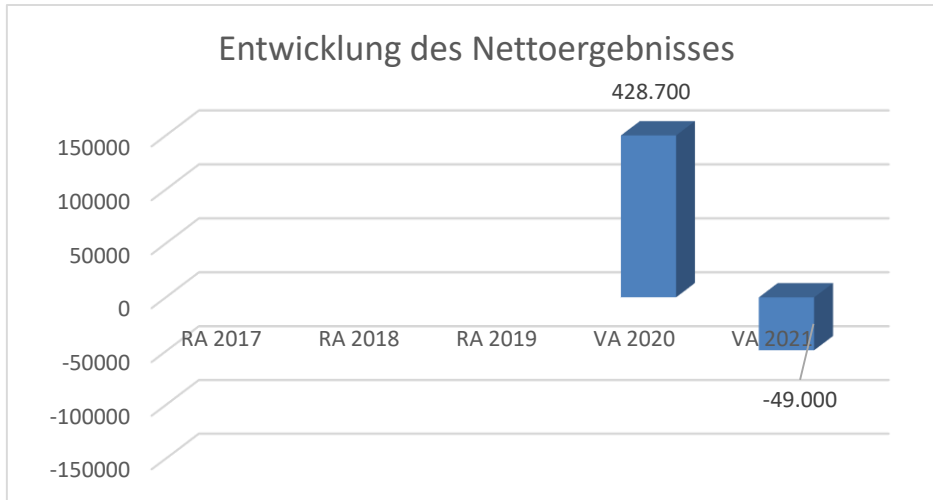
Das Haushaltspotenzial ist eine wichtige Kenngröße und gibt die aktuelle Leistungsfähigkeit der Gemeinde wieder. Das schafft Vergleichbarkeit mit der bisherigen Rechtslage, aus der Überschüsse und Abgänge abzuleiten waren und dient der Transparenz.

Wenn das Haushaltspotenzial innerhalb des Zeitraumes des mittelfristigen Finanzplanes laufend negativ ist, ist ein Haushaltskonsolidierungskonzept zu erstellen (§ 72b Abs. 1 Z. 2 NÖ GO 1973).

.....

(Dir. Prof. Harald Bachhofer)

## Entwicklung des Nettoergebnisses



### Erläuterung:

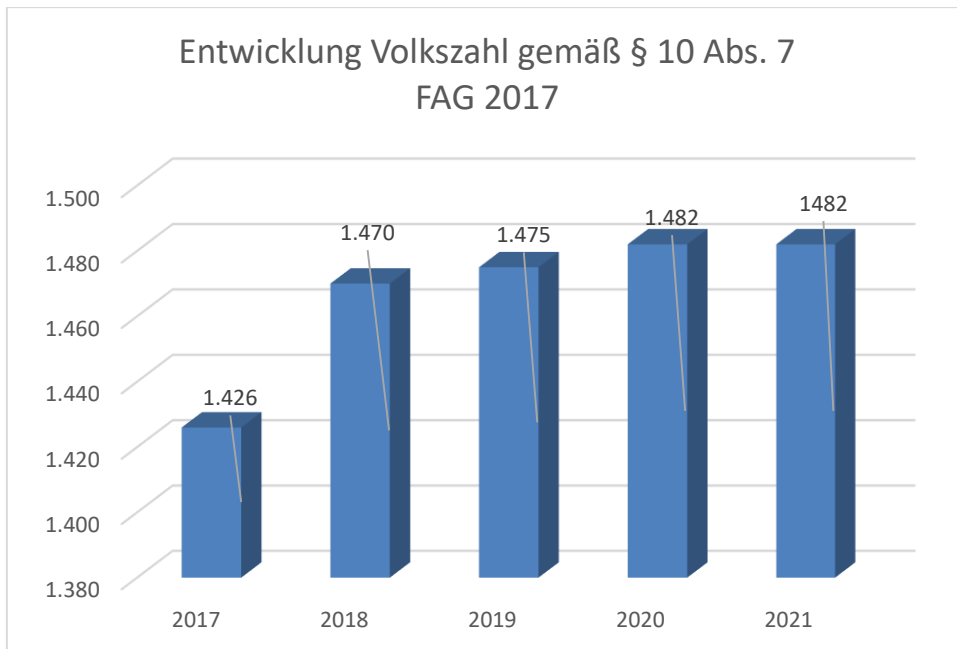
Beim Nettoergebnis handelt es sich um das Ergebnis des Ergebnisvoranschlags und ist erstmals für das Haushaltsjahr 2020 auszuweisen. Die Angaben zu den Vorjahren entfallen daher.

Ein positives Nettoergebnis bedeutet, dass die Erträge voraussichtlich ausreichend sein werden, die Aufwendungen für die kommunalen Leistungen (inklusive des Werteverzehrs des Anlagevermögens in Form der Abschreibungen) abzudecken.

Ein negatives Nettoergebnis heißt, dass dies nicht zur Gänze (in der Höhe des negativen Wertes) möglich ist.

.....

## Entwicklung der Volkszahl gemäß § 10 Abs. 7 FAG 2017, BGBl. I Nr. 116/2016 in der Fassung BGBl. I Nr. 106/2018



### Erläuterung:

Die Volkszahl gemäß § 10 Abs. 7 FAG 2017 wird jährlich von der Bundesanstalt Statistik Austria zum Stichtag 31. Oktober festgestellt und wirkt mit dem Beginn des übernächsten Kalenderjahres. Sie dient für die Berechnung der Abgabenertragsanteile und darf nicht automatisch mit der Volkszahl für die Berechnung der Gemeinderatsmandate verwechselt werden.

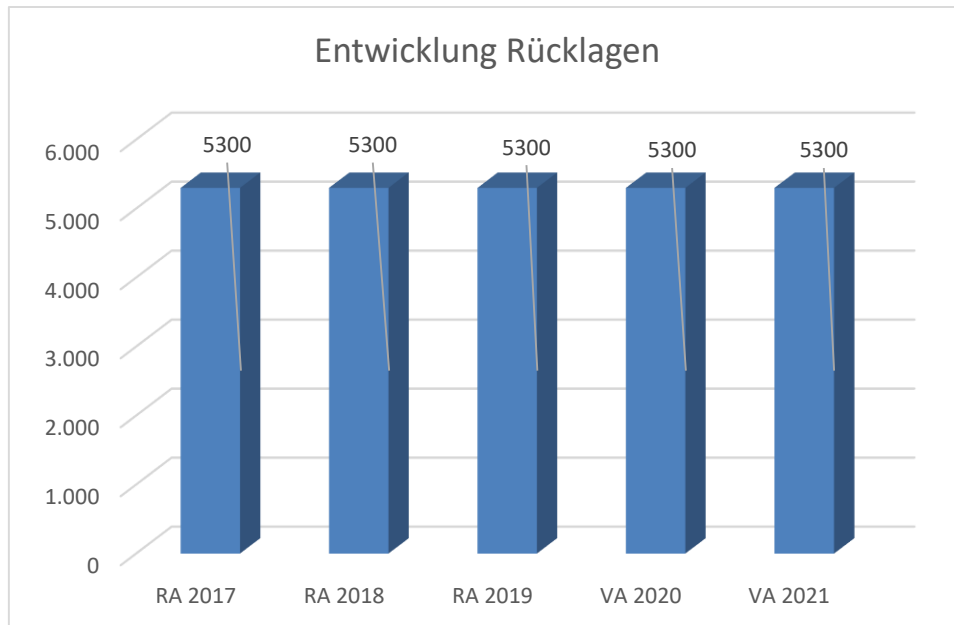
Eine Erhöhung bzw. Verminderung der Volkszahl (jährlich) ist ein wesentlicher Indikator für die Berechnung der Abgabenertragsanteile.

### Beispielsweise Begründung durch die Gemeinde:

Die Gemeinde verzeichnet seit Jahren einen beständigen Zuzug von Bürgern. Dies ist insbesondere die Aufschließung von Bauplätzen in der Katastralgemeinde „Übungsfeld“ zurückzuführen.

.....

## Entwicklung der Rücklagen mit und ohne Zahlungsmittelreserve



### Erläuterung:

Die Entwicklung der Rücklagen zeigt an, inwieweit Rücklagen vorhanden sind und ob Rücklagen aufgebaut bzw. aufgebraucht werden.

Blauer Balken Rücklagen mit Zahlungsmittelreserve.

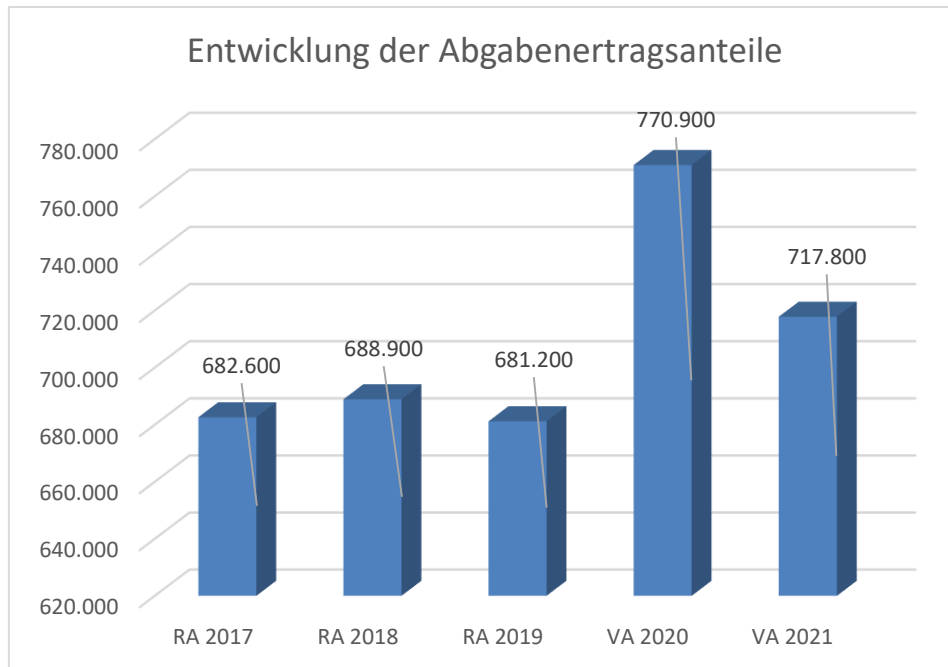
Roter Balken Rücklagen ohne Zahlungsmittelreserve.

### Beispielsweise Begründung durch die Gemeinde:

Die Erhöhung des Rücklagenstandes ist Teil einer gesunden Gemeindegewirtschaft. Positiv dazu beigetragen haben die Erhöhung der Volkszahl und den damit in Zusammenhang stehenden höheren Einnahmen aus den Abgabenertragsanteilen für die Gemeinde. Die geplante Rücklage ohne Zahlungsmittelreserve in der Höhe von EUR 30.000,00 wird im tatsächlichen Ausmaß erst nach Beschlussfassung der Eröffnungsbilanz und des Rechnungsabschlusses 2020 feststehen.

...

## Entwicklung der Abgabenertragsanteile



### Erläuterung:

Die Gebietskörperschaften (Bund, Länder und Gemeinden) erhalten auf Basis des aktuellen Finanzausgleichs aus den gemeinschaftlichen Bundesabgaben (z.B. Umsatzsteuer, Körperschaftssteuer, Lohnsteuer, Versicherungssteuer, Mineralölsteuer, Normverbrauchsabgabe, Tabaksteuer udgl.) entsprechende Anteile. Im Bereich der Gemeinden spielen dabei die Volkszahl und der abgestufte Bevölkerungsschlüssel eine besondere Rolle. Die sogenannten „Abgabenertragsanteile“ bilden in den meisten Gemeinden die wichtigste Einnahmequelle.

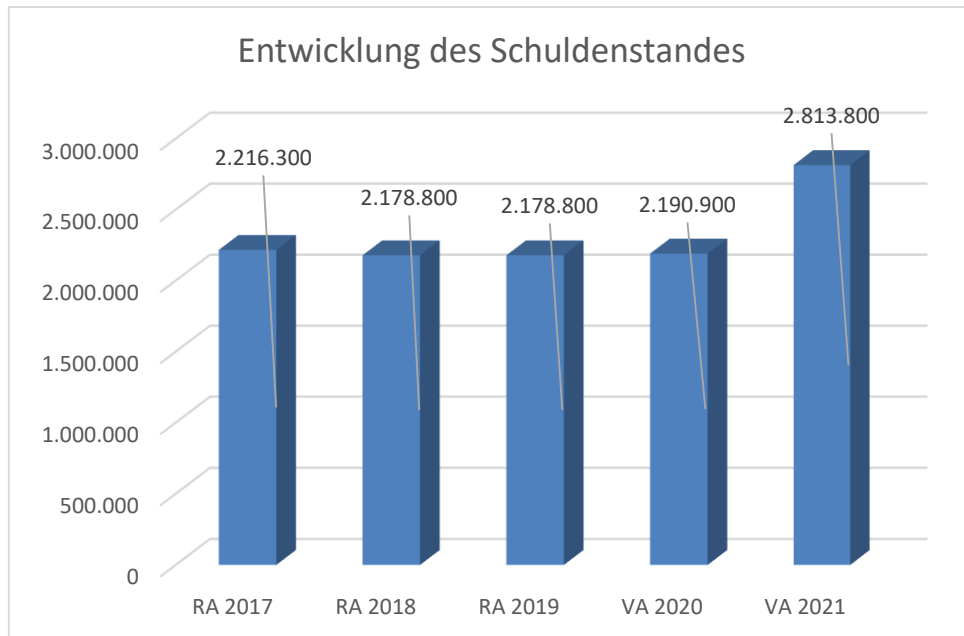
Ein Steigen der Abgabenertragsanteile weist auch auf eine Erhöhung der Volkszahl hin.

### Beispielsweise Begründung durch die Gemeinde:

siehe Folie „Entwicklung Volkszahl“

.....

## Entwicklung des Schuldenstandes



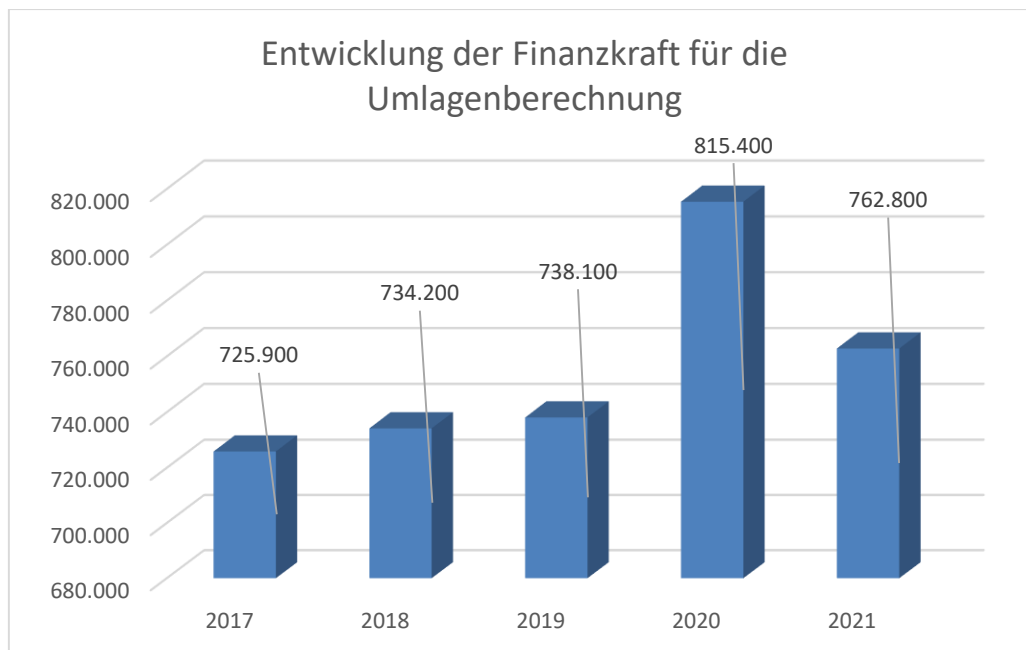
### Erläuterung:

Die Entwicklung des Schuldenstandes zeigt auf, inwieweit der Schuldenstand über die Jahre erhöht oder reduziert wird.

### Beispielsweise Begründung durch die Gemeinde:

Die Erhöhung des Schuldenstandes im VA 2021 ist auf die Sanierung Kanalbau zurückzuführen. Die Reduktion im Rechnungsjahr 2018 ist durch das Auslaufen eines Darlehens im Bereich des Kindergartenbaus begründet.

## Entwicklung der Finanzkraft für die Umlagenberechnung



### Erläuterung:

Die Finanzkraft einer Gemeinde wird aus den

- Erträgen der ausschließlichen Gemeindeabgaben ohne die Gebühren für die Benützung von Gemeindeeinrichtungen und -anlagen und ohne die Interessentenbeiträge von Grundstückseigentümern und Anrainern und
- Ertragsanteilen an den gemeinschaftlichen Bundesabgaben ohne Spielbankenabgabe

ermittelt.

Basis für die Ermittlung der Finanzkraft sind die tatsächlichen Beträge aufgrund der Rechnungsabschlüsse.

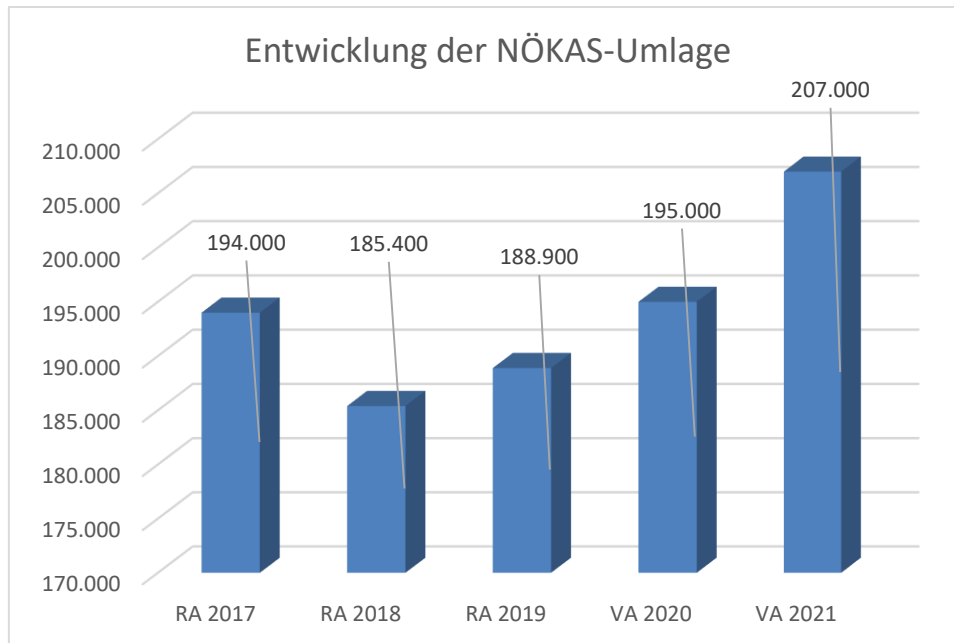
Die Darstellung der Entwicklung der Finanzkraft für die Umlagenberechnung hat insbesondere auf die Beitragsleistung der Gemeinden zum NÖ Krankenanstaltensprengel (NÖKAS) und zur Sozialumlage Auswirkungen. Eine Erhöhung oder Reduktion/Verminderung der Finanzkraft wirkt sich unmittelbar auf die Beitragsleistung aus.

### Beispielsweise Begründung durch die Gemeinde:

...

(Dir. Prof. Harald Bachhofer)

## Entwicklung der NÖKAS-Umlage



### Erläuterung:

Das Landesgebiet ist Beitragsbezirk und Krankenanstaltensprengel für alle öffentlichen Krankenanstalten in Niederösterreich. Beitragsbezirk und Krankenanstaltensprengel sind ein Gemeindeverband. Dem Gemeindeverband gehören alle Gemeinden Niederösterreichs an. Der Gemeindeverband ist juristische Person, er hat seinen Sitz am Sitz der Landesregierung und trägt die Bezeichnung "NÖ Krankenanstaltensprengel" (§ 61 Abs. 1 NÖ Krankenanstaltengesetz - NÖ KAG).

Die Gemeinden haben an den NÖ Krankenanstaltensprengel monatliche Beiträge zu leisten. Berechnungsgrundlage bilden dabei die Volkszahl und die Finanzkraft der Gemeinden. Steigerungen bei der Volkszahl und bei der Finanzkraft führen daher zu höheren Beitragsleistungen bei den Gemeinden.

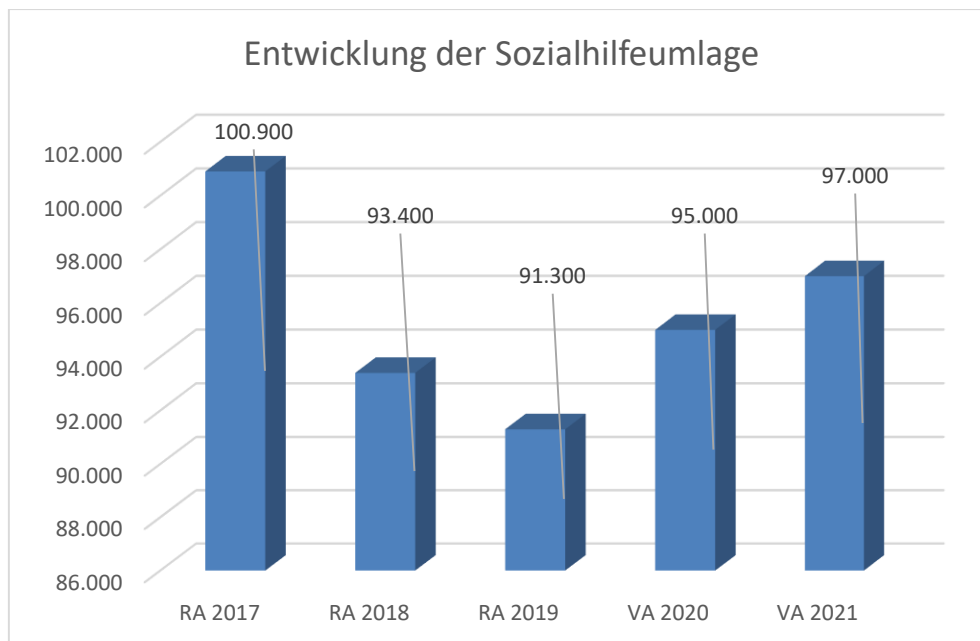
Diese monatlichen Beiträge werden von den der Gemeinde gebührenden monatlichen Vorschüsse auf die Ertragsanteile an den gemeinschaftlichen Bundesabgaben einbehalten.

### Beispielsweise Begründung durch die Gemeinde:

Im Jahr 2021 werden die Beiträge an das Rote Kreuz über die NÖKAS-Umlage eingehoben.



## Entwicklung der Sozialhilfeumlage



### Erläuterung:

Die Gemeinden haben jährlich einen Beitrag zu den vom Land zu tragenden Kosten der Sozialhilfe, die nicht durch Kostenbeitrags- und Ersatzleistungen oder durch sonstige für Zwecke der Sozialhilfe bestimmte Zuschüsse gedeckt sind, in der Höhe von 50 % an das Land zu entrichten (§ 44 NÖ Sozialhilfe-Ausführungsgesetz – NÖ SAG).

Die Leistungen für die Sozialhilfe-Umlage werden von der Landesregierung auf die einzelnen Gemeinden nach ihrer Finanzkraft (Finanzkraft für die Umlagenberechnung) aufgeteilt.

Diese monatlichen Beiträge werden von den der Gemeinde gebührenden monatlichen Vorschüssen auf die Ertragsanteile an den gemeinschaftlichen Bundesabgaben einbehalten.

### Beispielsweise Begründung durch die Gemeinde:

...



Ergebnishaushalt Gesamt 1. Ebene (Anlage 1a)  
- interne Vergütungen enthalten



MVAG	Mittelverwendungs- und -aufbringungsgruppen (1. Ebene)	VA 2021	VA 2020	RA 2019
211	Erträge aus der operativen Verwaltungstätigkeit	1.696.400,00	1.784.700,00	
212	Erträge aus Transfers	425.400,00	427.800,00	
213	Finanzerträge	500,00	500,00	
<b>21</b>	<b>Summe Erträge</b>	<b>2.122.300,00</b>	<b>2.213.000,00</b>	
221	Personalaufwand	351.500,00	348.200,00	
222	Sachaufwand (ohne Transferaufwand)	1.336.700,00	1.381.600,00	
223	Transferaufwand (laufende Transfers und Kapitaltransfers)	460.800,00	507.500,00	
224	Finanzaufwand	22.300,00	19.400,00	
<b>22</b>	<b>Summe Aufwendungen</b>	<b>2.171.300,00</b>	<b>2.256.700,00</b>	
<b>SA0</b>	<b>Saldo (0) Nettoergebnis (21 - 22)</b>	<b>-49.000,00</b>	<b>-43.700,00</b>	
230	Entnahmen von Haushaltsrücklagen		200,00	
240	Zuweisung an Haushaltsrücklagen		200,00	
<b>23</b>	<b>Summe Haushaltsrücklagen</b>	<b>0,00</b>	<b>0,00</b>	
<b>SA00</b>	<b>Nettoergebnis nach Zuweisung und Entnahmen von Haushaltsrücklagen (Saldo 0 +/- SU23)</b>	<b>-49.000,00</b>	<b>-43.700,00</b>	



Ergebnishaushalt Gesamt 1. und 2. Ebene (Anlage 1a)  
- interne Vergütungen enthalten





MVAG	Mittelverwendungs- und aufbringungsgruppen (1. und 2. Ebene)	VA 2021	VA 2020	RA 2019
<b>211</b>	<b>Erträge aus der operativen Verwaltungstätigkeit</b>	<b>1.696.400,00</b>	<b>1.784.700,00</b>	
2111	Erträge aus eigenen Abgaben	162.300,00	156.000,00	
2112	Erträge aus Ertragsanteilen	616.000,00	650.000,00	
2113	Erträge aus Gebühren	435.000,00	435.000,00	
2114	Erträge aus Leistungen	99.300,00	92.800,00	
2115	Erträge aus Besitz und wirtschaftlicher Tätigkeit	58.000,00	57.500,00	
2116	Erträge aus Veräußerung und sonstige Erträge	302.500,00	393.400,00	
2117	Nicht finanzierungswirksame operative Erträge	23.300,00		
<b>212</b>	<b>Erträge aus Transfers</b>	<b>425.400,00</b>	<b>427.800,00</b>	
2121	Transferertrag von Trägern des öffentlichen Rechts	356.100,00	365.400,00	
2122	Transferertrag von Beteiligungen			
2123	Transferertrag von Unternehmen (mit Finanzunternehmen)			
2124	Transferertrag von Haushalten und Organisationen ohne Erwerbscharakter	600,00	600,00	
2125	Transferertrag vom Ausland			
2126	Investitions- und Tilgungszuschüsse zwischen Unternehmungen und Betrieben der Gebietskörperschaft und der Gebietskörperschaft			
2127	Nicht finanzierungswirksamer Transferertrag	68.700,00	61.800,00	
<b>213</b>	<b>Finanzerträge</b>	<b>500,00</b>	<b>500,00</b>	
2131	Erträge aus Zinsen	500,00	500,00	
2132	Erträge aus Zinsen aus derivativen Finanzinstrumenten ohne Grundgeschäft			
2133	Erträge aus Gewinnentnahmen von marktbestimmten Betrieben			
2134	Sonstige Finanzerträge			
2135	Erträge aus Dividenden/Gewinnausschüttungen			
2136	Sonstige nicht finanzierungswirksame Finanzerträge			
<b>21</b>	<b>Summe Erträge</b>	<b>2.122.300,00</b>	<b>2.213.000,00</b>	
<b>221</b>	<b>Personalaufwand</b>	<b>351.500,00</b>	<b>348.200,00</b>	
2211	Personalaufwand (Bezüge, Nebengeb., Mehrleistungen)	277.100,00	275.700,00	
2212	Gesetzlicher und freiwilliger Sozialaufwand	71.800,00	69.000,00	
2213	Sonstiger Personalaufwand	200,00	300,00	
2214	Nicht finanzierungswirksamer Personalaufwand	2.400,00	3.200,00	
<b>222</b>	<b>Sachaufwand (ohne Transferaufwand)</b>	<b>1.336.700,00</b>	<b>1.381.600,00</b>	
2221	Gebrauchs- und Verbrauchsgüter, Handelswaren	97.700,00	97.200,00	
2222	Verwaltungs- und Betriebsaufwand	100.100,00	104.100,00	
2223	Leasing- und Mietaufwand	1.000,00	1.700,00	
2224	Instandhaltung	46.600,00	80.100,00	
2225	Sonstiger Sachaufwand	534.300,00	573.600,00	

MVAG	Mittelverwendungs- und aufbringungsgruppen (1. und 2. Ebene)	VA 2021	VA 2020	RA 2019
2226	Nicht finanzierungswirksamer Sachaufwand	557.000,00	524.900,00	
<b>223</b>	<b>Transferaufwand (laufende Transfers und Kapitaltransfers)</b>	<b>460.800,00</b>	<b>507.500,00</b>	
2231	Transferaufwand an Träger des öffentlichen Rechts	433.900,00	467.300,00	
2232	Transferaufwand an Beteiligungen			
2233	Transferaufwand an Unternehmen (mit Finanzunternehmen)	3.600,00	5.200,00	
2234	Transferaufwand an Haushalte und Organisationen ohne Erwerbscharakter	23.300,00	35.000,00	
2235	Transferaufwand an das Ausland			
2236	Investitions- und Tilgungszuschüsse zwischen Unternehmungen und Betrieben der Gebietskörperschaft und der Gebietskörperschaft			
2237	Nicht finanzierungswirksamer Transferaufwand			
<b>224</b>	<b>Finanzaufwand</b>	<b>22.300,00</b>	<b>19.400,00</b>	
2241	Zinsen aus Finanzschulden, Finanzierungsleasing, Forderungskauf und derivativen Finanzinstrumenten mit Grundgeschäft	21.100,00	18.200,00	
2242	Zinsen und sonstige Aufwendungen aus derivativen Finanzinstrumenten ohne Grundgeschäft			
2243	Gewinnentnahmen von Unternehmungen und marktbestimmten Betrieben der Gebietskörperschaft (innerhalb der Gebietskörperschaft)			
2244	Sonstiger Finanzaufwand	1.200,00	1.200,00	
2245	Nicht finanzierungswirksamer Finanzaufwand			
<b>22</b>	<b>Summe Aufwendungen</b>	<b>2.171.300,00</b>	<b>2.256.700,00</b>	
<b>SA0</b>	<b>Saldo (0) Nettoergebnis (21 - 22)</b>	<b>-49.000,00</b>	<b>-43.700,00</b>	
<b>230</b>	<b>Entnahmen von Haushaltsrücklagen</b>	<b>0,00</b>	<b>200,00</b>	
2301	Entnahmen von Haushaltsrücklagen		200,00	
<b>240</b>	<b>Zuweisung an Haushaltsrücklagen</b>	<b>0,00</b>	<b>200,00</b>	
2401	Zuweisung an Haushaltsrücklagen		200,00	
<b>23</b>	<b>Summe Haushaltsrücklagen</b>	<b>0,00</b>	<b>0,00</b>	
<b>SA00</b>	<b>Nettoergebnis nach Zuweisung und Entnahmen von Haushaltsrücklagen (Saldo 0 +/- SU23)</b>	<b>-49.000,00</b>	<b>-43.700,00</b>	

Ergebnishaushalt Bereichsbudget 1. und 2. Ebene (Anlage 1a)



## Vertretungskörper und allgemeine Verwaltung (Gruppe 0)

MVAG	Mittelverwendungs- und -aufbringungsgruppen (1. und 2. Ebene)	VA 2021	VA 2020	RA 2019
<b>211</b>	<b>Erträge aus der operativen Verwaltungstätigkeit</b>	<b>143.600,00</b>	<b>135.000,00</b>	
2111	Erträge aus eigenen Abgaben			
2112	Erträge aus Ertragsanteilen			
2113	Erträge aus Gebühren			
2114	Erträge aus Leistungen	6.000,00	7.000,00	
2115	Erträge aus Besitz und wirtschaftlicher Tätigkeit			
2116	Erträge aus Veräußerung und sonstige Erträge	114.300,00	128.000,00	
2117	Nicht finanzierungswirksame operative Erträge	23.300,00		
<b>212</b>	<b>Erträge aus Transfers</b>	<b>40.700,00</b>	<b>65.700,00</b>	
2121	Transferertrag von Trägern des öffentlichen Rechts	40.000,00	65.000,00	
2122	Transferertrag von Beteiligungen			
2123	Transferertrag von Unternehmen (mit Finanzunternehmen)			
2124	Transferertrag von Haushalten und Organisationen ohne Erwerbscharakter	100,00	100,00	
2125	Transferertrag vom Ausland			
2126	Investitions- und Tilgungszuschüsse zwischen Unternehmungen und Betrieben der Gebietskörperschaft und der Gebietskörperschaft			
2127	Nicht finanzierungswirksamer Transferertrag	600,00	600,00	
<b>213</b>	<b>Finanzerträge</b>	<b>0,00</b>	<b>0,00</b>	
2131	Erträge aus Zinsen			
2132	Erträge aus Zinsen aus derivativen Finanzinstrumenten ohne Grundgeschäft			
2133	Erträge aus Gewinnentnahmen von marktbestimmten Betrieben			
2134	Sonstige Finanzerträge			
2135	Erträge aus Dividenden/Gewinnausschüttungen			
2136	Sonstige nicht finanzierungswirksame Finanzerträge			
<b>21</b>	<b>Summe Erträge</b>	<b>184.300,00</b>	<b>200.700,00</b>	
<b>221</b>	<b>Personalaufwand</b>	<b>153.300,00</b>	<b>152.500,00</b>	
2211	Personalaufwand (Bezüge, Nebengeb., Mehrleistungen)	119.500,00	120.000,00	
2212	Gesetzlicher und freiwilliger Sozialaufwand	33.200,00	31.000,00	
2213	Sonstiger Personalaufwand	200,00	300,00	
2214	Nicht finanzierungswirksamer Personalaufwand	400,00	1.200,00	
<b>222</b>	<b>Sachaufwand (ohne Transferaufwand)</b>	<b>244.400,00</b>	<b>246.900,00</b>	
2221	Gebrauchs- und Verbrauchsgüter, Handelswaren	6.900,00	6.900,00	
2222	Verwaltungs- und Betriebsaufwand	14.000,00	16.000,00	

## Vertretungskörper und allgemeine Verwaltung (Gruppe 0)

MVAG	Mittelverwendungs- und -aufbringungsgruppen (1. und 2. Ebene)	VA 2021	VA 2020	RA 2019
2223	Leasing- und Mietaufwand			
2224	Instandhaltung	4.500,00	5.500,00	
2225	Sonstiger Sachaufwand	202.700,00	207.900,00	
2226	Nicht finanzierungswirksamer Sachaufwand	16.300,00	10.600,00	
<b>223</b>	<b>Transferaufwand (laufende Transfers und Kapitaltransfers)</b>	<b>34.900,00</b>	<b>36.400,00</b>	
2231	Transferaufwand an Träger des öffentlichen Rechts	31.100,00	31.100,00	
2232	Transferaufwand an Beteiligungen			
2233	Transferaufwand an Unternehmen (mit Finanzunternehmen)	3.600,00	5.200,00	
2234	Transferaufwand an Haushalte und Organisationen ohne Erwerbscharakter	200,00	100,00	
2235	Transferaufwand an das Ausland			
2236	Investitions- und Tilgungszuschüsse zwischen Unternehmungen und Betrieben der Gebietskörperschaft und der Gebietskörperschaft			
2237	Nicht finanzierungswirksamer Transferaufwand			
<b>224</b>	<b>Finanzaufwand</b>	<b>0,00</b>	<b>0,00</b>	
2241	Zinsen aus Finanzschulden, Finanzierungsleasing, Forderungskauf und derivativen Finanzinstrumenten mit Grundgeschäft			
2242	Zinsen und sonstige Aufwendungen aus derivativen Finanzinstrumenten ohne Grundgeschäft			
2243	Gewinnentnahmen von Unternehmungen und marktbestimmten Betrieben der Gebietskörperschaft (innerhalb der Gebietskörperschaft)			
2244	Sonstiger Finanzaufwand			
2245	Nicht finanzierungswirksamer Finanzaufwand			
<b>22</b>	<b>Summe Aufwendungen</b>	<b>432.600,00</b>	<b>435.800,00</b>	
<b>SA0</b>	<b>Saldo (0) Nettoergebnis (21 - 22)</b>	<b>-248.300,00</b>	<b>-235.100,00</b>	
<b>230</b>	<b>Entnahmen von Haushaltsrücklagen</b>	<b>0,00</b>	<b>0,00</b>	
2301	Entnahmen von Haushaltsrücklagen			
<b>240</b>	<b>Zuweisung an Haushaltsrücklagen</b>	<b>0,00</b>	<b>0,00</b>	
2401	Zuweisung an Haushaltsrücklagen			
<b>23</b>	<b>Summe Haushaltsrücklagen</b>	<b>0,00</b>	<b>0,00</b>	
<b>SA00</b>	<b>Nettoergebnis nach Zuweisung und Entnahmen von Haushaltsrücklagen (Saldo 0 +/- SU23)</b>	<b>-248.300,00</b>	<b>-235.100,00</b>	

## Öffentliche Ordnung und Sicherheit (Gruppe 1)

MVAG	Mittelverwendungs- und -aufbringungsgruppen (1. und 2. Ebene)	VA 2021	VA 2020	RA 2019
<b>211</b>	<b>Erträge aus der operativen Verwaltungstätigkeit</b>	<b>13.700,00</b>	<b>25.000,00</b>	
2111	Erträge aus eigenen Abgaben			
2112	Erträge aus Ertragsanteilen			
2113	Erträge aus Gebühren			
2114	Erträge aus Leistungen	3.100,00	3.100,00	
2115	Erträge aus Besitz und wirtschaftlicher Tätigkeit			
2116	Erträge aus Veräußerung und sonstige Erträge	10.600,00	21.900,00	
2117	Nicht finanzierungswirksame operative Erträge			
<b>212</b>	<b>Erträge aus Transfers</b>	<b>7.100,00</b>	<b>17.200,00</b>	
2121	Transferertrag von Trägern des öffentlichen Rechts	4.500,00	17.200,00	
2122	Transferertrag von Beteiligungen			
2123	Transferertrag von Unternehmen (mit Finanzunternehmen)			
2124	Transferertrag von Haushalten und Organisationen ohne Erwerbscharakter			
2125	Transferertrag vom Ausland			
2126	Investitions- und Tilgungszuschüsse zwischen Unternehmungen und Betrieben der Gebietskörperschaft und der Gebietskörperschaft			
2127	Nicht finanzierungswirksamer Transferertrag	2.600,00		
<b>213</b>	<b>Finanzerträge</b>	<b>0,00</b>	<b>0,00</b>	
2131	Erträge aus Zinsen			
2132	Erträge aus Zinsen aus derivativen Finanzinstrumenten ohne Grundgeschäft			
2133	Erträge aus Gewinnentnahmen von marktbestimmten Betrieben			
2134	Sonstige Finanzerträge			
2135	Erträge aus Dividenden/Gewinnausschüttungen			
2136	Sonstige nicht finanzierungswirksame Finanzerträge			
<b>21</b>	<b>Summe Erträge</b>	<b>20.800,00</b>	<b>42.200,00</b>	
<b>221</b>	<b>Personalaufwand</b>	<b>0,00</b>	<b>0,00</b>	
2211	Personalaufwand (Bezüge, Nebengeb., Mehrleistungen)			
2212	Gesetzlicher und freiwilliger Sozialaufwand			
2213	Sonstiger Personalaufwand			
2214	Nicht finanzierungswirksamer Personalaufwand			
<b>222</b>	<b>Sachaufwand (ohne Transferaufwand)</b>	<b>44.300,00</b>	<b>50.600,00</b>	
2221	Gebrauchs- und Verbrauchsgüter, Handelswaren	200,00	200,00	
2222	Verwaltungs- und Betriebsaufwand	8.200,00	9.700,00	

**Öffentliche Ordnung und Sicherheit (Gruppe 1)**

MVAG	Mittelverwendungs- und -aufbringungsgruppen (1. und 2. Ebene)	VA 2021	VA 2020	RA 2019
2223	Leasing- und Mietaufwand			
2224	Instandhaltung	200,00	200,00	
2225	Sonstiger Sachaufwand	10.800,00	22.100,00	
2226	Nicht finanzierungswirksamer Sachaufwand	24.900,00	18.400,00	
<b>223</b>	<b>Transferaufwand (laufende Transfers und Kapitaltransfers)</b>	<b>6.100,00</b>	<b>6.100,00</b>	
2231	Transferaufwand an Träger des öffentlichen Rechts	6.000,00	6.000,00	
2232	Transferaufwand an Beteiligungen			
2233	Transferaufwand an Unternehmen (mit Finanzunternehmen)			
2234	Transferaufwand an Haushalte und Organisationen ohne Erwerbscharakter	100,00	100,00	
2235	Transferaufwand an das Ausland			
2236	Investitions- und Tilgungszuschüsse zwischen Unternehmungen und Betrieben der Gebietskörperschaft und der Gebietskörperschaft			
2237	Nicht finanzierungswirksamer Transferaufwand			
<b>224</b>	<b>Finanzaufwand</b>	<b>0,00</b>	<b>100,00</b>	
2241	Zinsen aus Finanzschulden, Finanzierungsleasing, Forderungskauf und derivativen Finanzinstrumenten mit Grundgeschäft		100,00	
2242	Zinsen und sonstige Aufwendungen aus derivativen Finanzinstrumenten ohne Grundgeschäft			
2243	Gewinnentnahmen von Unternehmungen und marktbestimmten Betrieben der Gebietskörperschaft (innerhalb der Gebietskörperschaft)			
2244	Sonstiger Finanzaufwand			
2245	Nicht finanzierungswirksamer Finanzaufwand			
<b>22</b>	<b>Summe Aufwendungen</b>	<b>50.400,00</b>	<b>56.800,00</b>	
<b>SA0</b>	<b>Saldo (0) Nettoergebnis (21 - 22)</b>	<b>-29.600,00</b>	<b>-14.600,00</b>	
<b>230</b>	<b>Entnahmen von Haushaltsrücklagen</b>	<b>0,00</b>	<b>0,00</b>	
2301	Entnahmen von Haushaltsrücklagen			
<b>240</b>	<b>Zuweisung an Haushaltsrücklagen</b>	<b>0,00</b>	<b>0,00</b>	
2401	Zuweisung an Haushaltsrücklagen			
<b>23</b>	<b>Summe Haushaltsrücklagen</b>	<b>0,00</b>	<b>0,00</b>	
<b>SA00</b>	<b>Nettoergebnis nach Zuweisung und Entnahmen von Haushaltsrücklagen (Saldo 0 +/- SU23)</b>	<b>-29.600,00</b>	<b>-14.600,00</b>	



## Unterricht, Erziehung, Sport und Wissenschaft (Gruppe 2)

MVAG	Mittelverwendungs- und -aufbringungsgruppen (1. und 2. Ebene)	VA 2021	VA 2020	RA 2019
<b>211</b>	<b>Erträge aus der operativen Verwaltungstätigkeit</b>	<b>79.900,00</b>	<b>111.200,00</b>	
2111	Erträge aus eigenen Abgaben			
2112	Erträge aus Ertragsanteilen			
2113	Erträge aus Gebühren			
2114	Erträge aus Leistungen	59.500,00	52.000,00	
2115	Erträge aus Besitz und wirtschaftlicher Tätigkeit			
2116	Erträge aus Veräußerung und sonstige Erträge	20.400,00	59.200,00	
2117	Nicht finanzierungswirksame operative Erträge			
<b>212</b>	<b>Erträge aus Transfers</b>	<b>11.700,00</b>	<b>15.800,00</b>	
2121	Transferertrag von Trägern des öffentlichen Rechts	10.100,00	14.200,00	
2122	Transferertrag von Beteiligungen			
2123	Transferertrag von Unternehmen (mit Finanzunternehmen)			
2124	Transferertrag von Haushalten und Organisationen ohne Erwerbscharakter			
2125	Transferertrag vom Ausland			
2126	Investitions- und Tilgungszuschüsse zwischen Unternehmungen und Betrieben der Gebietskörperschaft und der Gebietskörperschaft			
2127	Nicht finanzierungswirksamer Transferertrag	1.600,00	1.600,00	
<b>213</b>	<b>Finanzerträge</b>	<b>0,00</b>	<b>0,00</b>	
2131	Erträge aus Zinsen			
2132	Erträge aus Zinsen aus derivativen Finanzinstrumenten ohne Grundgeschäft			
2133	Erträge aus Gewinnentnahmen von marktbestimmten Betrieben			
2134	Sonstige Finanzerträge			
2135	Erträge aus Dividenden/Gewinnausschüttungen			
2136	Sonstige nicht finanzierungswirksame Finanzerträge			
<b>21</b>	<b>Summe Erträge</b>	<b>91.600,00</b>	<b>127.000,00</b>	
<b>221</b>	<b>Personalaufwand</b>	<b>112.100,00</b>	<b>111.800,00</b>	
2211	Personalaufwand (Bezüge, Nebengeb., Mehrleistungen)	88.000,00	87.300,00	
2212	Gesetzlicher und freiwilliger Sozialaufwand	22.900,00	23.300,00	
2213	Sonstiger Personalaufwand			
2214	Nicht finanzierungswirksamer Personalaufwand	1.200,00	1.200,00	
<b>222</b>	<b>Sachaufwand (ohne Transferaufwand)</b>	<b>141.200,00</b>	<b>141.000,00</b>	
2221	Gebrauchs- und Verbrauchsgüter, Handelswaren	6.000,00	7.900,00	
2222	Verwaltungs- und Betriebsaufwand	17.300,00	18.900,00	

## Unterricht, Erziehung, Sport und Wissenschaft (Gruppe 2)

MVAG	Mittelverwendungs- und -aufbringungsgruppen (1. und 2. Ebene)	VA 2021	VA 2020	RA 2019
2223	Leasing- und Mietaufwand			
2224	Instandhaltung	5.500,00	5.200,00	
2225	Sonstiger Sachaufwand	68.600,00	66.500,00	
2226	Nicht finanzierungswirksamer Sachaufwand	43.800,00	42.500,00	
<b>223</b>	<b>Transferaufwand (laufende Transfers und Kapitaltransfers)</b>	<b>3.000,00</b>	<b>51.100,00</b>	
2231	Transferaufwand an Träger des öffentlichen Rechts		48.100,00	
2232	Transferaufwand an Beteiligungen			
2233	Transferaufwand an Unternehmen (mit Finanzunternehmen)			
2234	Transferaufwand an Haushalte und Organisationen ohne Erwerbscharakter	3.000,00	3.000,00	
2235	Transferaufwand an das Ausland			
2236	Investitions- und Tilgungszuschüsse zwischen Unternehmungen und Betrieben der Gebietskörperschaft und der Gebietskörperschaft			
2237	Nicht finanzierungswirksamer Transferaufwand			
<b>224</b>	<b>Finanzaufwand</b>	<b>1.400,00</b>	<b>1.600,00</b>	
2241	Zinsen aus Finanzschulden, Finanzierungsleasing, Forderungskauf und derivativen Finanzinstrumenten mit Grundgeschäft	1.400,00	1.600,00	
2242	Zinsen und sonstige Aufwendungen aus derivativen Finanzinstrumenten ohne Grundgeschäft			
2243	Gewinnentnahmen von Unternehmungen und marktbestimmten Betrieben der Gebietskörperschaft (innerhalb der Gebietskörperschaft)			
2244	Sonstiger Finanzaufwand			
2245	Nicht finanzierungswirksamer Finanzaufwand			
<b>22</b>	<b>Summe Aufwendungen</b>	<b>257.700,00</b>	<b>305.500,00</b>	
<b>SA0</b>	<b>Saldo (0) Nettoergebnis (21 - 22)</b>	<b>-166.100,00</b>	<b>-178.500,00</b>	
<b>230</b>	<b>Entnahmen von Haushaltsrücklagen</b>	<b>0,00</b>	<b>200,00</b>	
2301	Entnahmen von Haushaltsrücklagen		200,00	
<b>240</b>	<b>Zuweisung an Haushaltsrücklagen</b>	<b>0,00</b>	<b>200,00</b>	
2401	Zuweisung an Haushaltsrücklagen		200,00	
<b>23</b>	<b>Summe Haushaltsrücklagen</b>	<b>0,00</b>	<b>0,00</b>	
<b>SA00</b>	<b>Nettoergebnis nach Zuweisung und Entnahmen von Haushaltsrücklagen (Saldo 0 +/- SU23)</b>	<b>-166.100,00</b>	<b>-178.500,00</b>	

**Kunst, Kultur und Kultus (Gruppe 3)**

MVAG	Mittelverwendungs- und -aufbringungsgruppen (1. und 2. Ebene)	VA 2021	VA 2020	RA 2019
<b>211</b>	<b>Erträge aus der operativen Verwaltungstätigkeit</b>	<b>17.500,00</b>	<b>8.500,00</b>	
2111	Erträge aus eigenen Abgaben			
2112	Erträge aus Ertragsanteilen			
2113	Erträge aus Gebühren			
2114	Erträge aus Leistungen			
2115	Erträge aus Besitz und wirtschaftlicher Tätigkeit			
2116	Erträge aus Veräußerung und sonstige Erträge	17.500,00	8.500,00	
2117	Nicht finanzierungswirksame operative Erträge			
<b>212</b>	<b>Erträge aus Transfers</b>	<b>0,00</b>	<b>4.500,00</b>	
2121	Transferertrag von Trägern des öffentlichen Rechts		4.500,00	
2122	Transferertrag von Beteiligungen			
2123	Transferertrag von Unternehmen (mit Finanzunternehmen)			
2124	Transferertrag von Haushalten und Organisationen ohne Erwerbscharakter			
2125	Transferertrag vom Ausland			
2126	Investitions- und Tilgungszuschüsse zwischen Unternehmungen und Betrieben der Gebietskörperschaft und der Gebietskörperschaft			
2127	Nicht finanzierungswirksamer Transferertrag			
<b>213</b>	<b>Finanzerträge</b>	<b>0,00</b>	<b>0,00</b>	
2131	Erträge aus Zinsen			
2132	Erträge aus Zinsen aus derivativen Finanzinstrumenten ohne Grundgeschäft			
2133	Erträge aus Gewinnentnahmen von marktbestimmten Betrieben			
2134	Sonstige Finanzerträge			
2135	Erträge aus Dividenden/Gewinnausschüttungen			
2136	Sonstige nicht finanzierungswirksame Finanzerträge			
<b>21</b>	<b>Summe Erträge</b>	<b>17.500,00</b>	<b>13.000,00</b>	
<b>221</b>	<b>Personalaufwand</b>	<b>0,00</b>	<b>0,00</b>	
2211	Personalaufwand (Bezüge, Nebengeb., Mehrleistungen)			
2212	Gesetzlicher und freiwilliger Sozialaufwand			
2213	Sonstiger Personalaufwand			
2214	Nicht finanzierungswirksamer Personalaufwand			
<b>222</b>	<b>Sachaufwand (ohne Transferaufwand)</b>	<b>31.100,00</b>	<b>30.700,00</b>	
2221	Gebrauchs- und Verbrauchsgüter, Handelswaren	500,00	100,00	
2222	Verwaltungs- und Betriebsaufwand	3.000,00	1.500,00	

**Kunst, Kultur und Kultus (Gruppe 3)**

MVAG	Mittelverwendungs- und -aufbringungsgruppen (1. und 2. Ebene)	VA 2021	VA 2020	RA 2019
2223	Leasing- und Mietaufwand			
2224	Instandhaltung	1.000,00	600,00	
2225	Sonstiger Sachaufwand	25.300,00	27.200,00	
2226	Nicht finanzierungswirksamer Sachaufwand	1.300,00	1.300,00	
<b>223</b>	<b>Transferaufwand (laufende Transfers und Kapitaltransfers)</b>	<b>36.200,00</b>	<b>36.700,00</b>	
2231	Transferaufwand an Träger des öffentlichen Rechts	34.000,00	34.500,00	
2232	Transferaufwand an Beteiligungen			
2233	Transferaufwand an Unternehmen (mit Finanzunternehmen)			
2234	Transferaufwand an Haushalte und Organisationen ohne Erwerbscharakter	2.200,00	2.200,00	
2235	Transferaufwand an das Ausland			
2236	Investitions- und Tilgungszuschüsse zwischen Unternehmungen und Betrieben der Gebietskörperschaft und der Gebietskörperschaft			
2237	Nicht finanzierungswirksamer Transferaufwand			
<b>224</b>	<b>Finanzaufwand</b>	<b>0,00</b>	<b>0,00</b>	
2241	Zinsen aus Finanzschulden, Finanzierungsleasing, Forderungskauf und derivativen Finanzinstrumenten mit Grundgeschäft			
2242	Zinsen und sonstige Aufwendungen aus derivativen Finanzinstrumenten ohne Grundgeschäft			
2243	Gewinnentnahmen von Unternehmungen und marktbestimmten Betrieben der Gebietskörperschaft (innerhalb der Gebietskörperschaft)			
2244	Sonstiger Finanzaufwand			
2245	Nicht finanzierungswirksamer Finanzaufwand			
<b>22</b>	<b>Summe Aufwendungen</b>	<b>67.300,00</b>	<b>67.400,00</b>	
<b>SA0</b>	<b>Saldo (0) Nettoergebnis (21 - 22)</b>	<b>-49.800,00</b>	<b>-54.400,00</b>	
<b>230</b>	<b>Entnahmen von Haushaltsrücklagen</b>	<b>0,00</b>	<b>0,00</b>	
2301	Entnahmen von Haushaltsrücklagen			
<b>240</b>	<b>Zuweisung an Haushaltsrücklagen</b>	<b>0,00</b>	<b>0,00</b>	
2401	Zuweisung an Haushaltsrücklagen			
<b>23</b>	<b>Summe Haushaltsrücklagen</b>	<b>0,00</b>	<b>0,00</b>	
<b>SA00</b>	<b>Nettoergebnis nach Zuweisung und Entnahmen von Haushaltsrücklagen (Saldo 0 +/- SU23)</b>	<b>-49.800,00</b>	<b>-54.400,00</b>	

**Soziale Wohlfahrt und Wohnbauförderung (Gruppe 4)**

MVAG	Mittelverwendungs- und -aufbringungsgruppen (1. und 2. Ebene)	VA 2021	VA 2020	RA 2019
<b>211</b>	<b>Erträge aus der operativen Verwaltungstätigkeit</b>	<b>11.500,00</b>	<b>11.500,00</b>	
2111	Erträge aus eigenen Abgaben			
2112	Erträge aus Ertragsanteilen			
2113	Erträge aus Gebühren			
2114	Erträge aus Leistungen	11.500,00	11.500,00	
2115	Erträge aus Besitz und wirtschaftlicher Tätigkeit			
2116	Erträge aus Veräußerung und sonstige Erträge			
2117	Nicht finanzierungswirksame operative Erträge			
<b>212</b>	<b>Erträge aus Transfers</b>	<b>0,00</b>	<b>8.000,00</b>	
2121	Transferertrag von Trägern des öffentlichen Rechts		8.000,00	
2122	Transferertrag von Beteiligungen			
2123	Transferertrag von Unternehmen (mit Finanzunternehmen)			
2124	Transferertrag von Haushalten und Organisationen ohne Erwerbscharakter			
2125	Transferertrag vom Ausland			
2126	Investitions- und Tilgungszuschüsse zwischen Unternehmungen und Betrieben der Gebietskörperschaft und der Gebietskörperschaft			
2127	Nicht finanzierungswirksamer Transferertrag			
<b>213</b>	<b>Finanzerträge</b>	<b>0,00</b>	<b>0,00</b>	
2131	Erträge aus Zinsen			
2132	Erträge aus Zinsen aus derivativen Finanzinstrumenten ohne Grundgeschäft			
2133	Erträge aus Gewinnentnahmen von marktbestimmten Betrieben			
2134	Sonstige Finanzerträge			
2135	Erträge aus Dividenden/Gewinnausschüttungen			
2136	Sonstige nicht finanzierungswirksame Finanzerträge			
<b>21</b>	<b>Summe Erträge</b>	<b>11.500,00</b>	<b>19.500,00</b>	
<b>221</b>	<b>Personalaufwand</b>	<b>0,00</b>	<b>0,00</b>	
2211	Personalaufwand (Bezüge, Nebengeb., Mehrleistungen)			
2212	Gesetzlicher und freiwilliger Sozialaufwand			
2213	Sonstiger Personalaufwand			
2214	Nicht finanzierungswirksamer Personalaufwand			
<b>222</b>	<b>Sachaufwand (ohne Transferaufwand)</b>	<b>8.500,00</b>	<b>9.500,00</b>	
2221	Gebrauchs- und Verbrauchsgüter, Handelswaren	500,00	500,00	
2222	Verwaltungs- und Betriebsaufwand			

**Soziale Wohlfahrt und Wohnbauförderung (Gruppe 4)**

MVAG	Mittelverwendungs- und -aufbringungsgruppen (1. und 2. Ebene)	VA 2021	VA 2020	RA 2019
2223	Leasing- und Mietaufwand			
2224	Instandhaltung			
2225	Sonstiger Sachaufwand	8.000,00	9.000,00	
2226	Nicht finanzierungswirksamer Sachaufwand			
<b>223</b>	<b>Transferaufwand (laufende Transfers und Kapitaltransfers)</b>	<b>125.300,00</b>	<b>131.000,00</b>	
2231	Transferaufwand an Träger des öffentlichen Rechts	115.000,00	115.800,00	
2232	Transferaufwand an Beteiligungen			
2233	Transferaufwand an Unternehmen (mit Finanzunternehmen)			
2234	Transferaufwand an Haushalte und Organisationen ohne Erwerbscharakter	10.300,00	15.200,00	
2235	Transferaufwand an das Ausland			
2236	Investitions- und Tilgungszuschüsse zwischen Unternehmungen und Betrieben der Gebietskörperschaft und der Gebietskörperschaft			
2237	Nicht finanzierungswirksamer Transferaufwand			
<b>224</b>	<b>Finanzaufwand</b>	<b>0,00</b>	<b>0,00</b>	
2241	Zinsen aus Finanzschulden, Finanzierungsleasing, Forderungskauf und derivativen Finanzinstrumenten mit Grundgeschäft			
2242	Zinsen und sonstige Aufwendungen aus derivativen Finanzinstrumenten ohne Grundgeschäft			
2243	Gewinnentnahmen von Unternehmungen und marktbestimmten Betrieben der Gebietskörperschaft (innerhalb der Gebietskörperschaft)			
2244	Sonstiger Finanzaufwand			
2245	Nicht finanzierungswirksamer Finanzaufwand			
<b>22</b>	<b>Summe Aufwendungen</b>	<b>133.800,00</b>	<b>140.500,00</b>	
<b>SA0</b>	<b>Saldo (0) Nettoergebnis (21 - 22)</b>	<b>-122.300,00</b>	<b>-121.000,00</b>	
<b>230</b>	<b>Entnahmen von Haushaltsrücklagen</b>	<b>0,00</b>	<b>0,00</b>	
2301	Entnahmen von Haushaltsrücklagen			
<b>240</b>	<b>Zuweisung an Haushaltsrücklagen</b>	<b>0,00</b>	<b>0,00</b>	
2401	Zuweisung an Haushaltsrücklagen			
<b>23</b>	<b>Summe Haushaltsrücklagen</b>	<b>0,00</b>	<b>0,00</b>	
<b>SA00</b>	<b>Nettoergebnis nach Zuweisung und Entnahmen von Haushaltsrücklagen (Saldo 0 +/- SU23)</b>	<b>-122.300,00</b>	<b>-121.000,00</b>	

## Gesundheit (Gruppe 5)

MVAG	Mittelverwendungs- und -aufbringungsgruppen (1. und 2. Ebene)	VA 2021	VA 2020	RA 2019
<b>211</b>	<b>Erträge aus der operativen Verwaltungstätigkeit</b>	<b>900,00</b>	<b>23.400,00</b>	
2111	Erträge aus eigenen Abgaben			
2112	Erträge aus Ertragsanteilen			
2113	Erträge aus Gebühren			
2114	Erträge aus Leistungen	100,00	100,00	
2115	Erträge aus Besitz und wirtschaftlicher Tätigkeit			
2116	Erträge aus Veräußerung und sonstige Erträge	800,00	23.300,00	
2117	Nicht finanzierungswirksame operative Erträge			
<b>212</b>	<b>Erträge aus Transfers</b>	<b>0,00</b>	<b>0,00</b>	
2121	Transferertrag von Trägern des öffentlichen Rechts			
2122	Transferertrag von Beteiligungen			
2123	Transferertrag von Unternehmen (mit Finanzunternehmen)			
2124	Transferertrag von Haushalten und Organisationen ohne Erwerbscharakter			
2125	Transferertrag vom Ausland			
2126	Investitions- und Tilgungszuschüsse zwischen Unternehmungen und Betrieben der Gebietskörperschaft und der Gebietskörperschaft			
2127	Nicht finanzierungswirksamer Transferertrag			
<b>213</b>	<b>Finanzerträge</b>	<b>0,00</b>	<b>0,00</b>	
2131	Erträge aus Zinsen			
2132	Erträge aus Zinsen aus derivativen Finanzinstrumenten ohne Grundgeschäft			
2133	Erträge aus Gewinnentnahmen von marktbestimmten Betrieben			
2134	Sonstige Finanzerträge			
2135	Erträge aus Dividenden/Gewinnausschüttungen			
2136	Sonstige nicht finanzierungswirksame Finanzerträge			
<b>21</b>	<b>Summe Erträge</b>	<b>900,00</b>	<b>23.400,00</b>	
<b>221</b>	<b>Personalaufwand</b>	<b>600,00</b>	<b>600,00</b>	
2211	Personalaufwand (Bezüge, Nebengeb., Mehrleistungen)	600,00	600,00	
2212	Gesetzlicher und freiwilliger Sozialaufwand			
2213	Sonstiger Personalaufwand			
2214	Nicht finanzierungswirksamer Personalaufwand			
<b>222</b>	<b>Sachaufwand (ohne Transferaufwand)</b>	<b>3.100,00</b>	<b>25.600,00</b>	
2221	Gebrauchs- und Verbrauchsgüter, Handelswaren			
2222	Verwaltungs- und Betriebsaufwand			

## Gesundheit (Gruppe 5)

MVAG	Mittelverwendungs- und -aufbringungsgruppen (1. und 2. Ebene)	VA 2021	VA 2020	RA 2019
2223	Leasing- und Mietaufwand			
2224	Instandhaltung			
2225	Sonstiger Sachaufwand	3.100,00	25.600,00	
2226	Nicht finanzierungswirksamer Sachaufwand			
<b>223</b>	<b>Transferaufwand (laufende Transfers und Kapitaltransfers)</b>	<b>209.800,00</b>	<b>205.100,00</b>	
2231	Transferaufwand an Träger des öffentlichen Rechts	209.800,00	197.800,00	
2232	Transferaufwand an Beteiligungen			
2233	Transferaufwand an Unternehmen (mit Finanzunternehmen)			
2234	Transferaufwand an Haushalte und Organisationen ohne Erwerbscharakter		7.300,00	
2235	Transferaufwand an das Ausland			
2236	Investitions- und Tilgungszuschüsse zwischen Unternehmungen und Betrieben der Gebietskörperschaft und der Gebietskörperschaft			
2237	Nicht finanzierungswirksamer Transferaufwand			
<b>224</b>	<b>Finanzaufwand</b>	<b>0,00</b>	<b>0,00</b>	
2241	Zinsen aus Finanzschulden, Finanzierungsleasing, Forderungskauf und derivativen Finanzinstrumenten mit Grundgeschäft			
2242	Zinsen und sonstige Aufwendungen aus derivativen Finanzinstrumenten ohne Grundgeschäft			
2243	Gewinnentnahmen von Unternehmungen und marktbestimmten Betrieben der Gebietskörperschaft (innerhalb der Gebietskörperschaft)			
2244	Sonstiger Finanzaufwand			
2245	Nicht finanzierungswirksamer Finanzaufwand			
<b>22</b>	<b>Summe Aufwendungen</b>	<b>213.500,00</b>	<b>231.300,00</b>	
<b>SA0</b>	<b>Saldo (0) Nettoergebnis (21 - 22)</b>	<b>-212.600,00</b>	<b>-207.900,00</b>	
<b>230</b>	<b>Entnahmen von Haushaltsrücklagen</b>	<b>0,00</b>	<b>0,00</b>	
2301	Entnahmen von Haushaltsrücklagen			
<b>240</b>	<b>Zuweisung an Haushaltsrücklagen</b>	<b>0,00</b>	<b>0,00</b>	
2401	Zuweisung an Haushaltsrücklagen			
<b>23</b>	<b>Summe Haushaltsrücklagen</b>	<b>0,00</b>	<b>0,00</b>	
<b>SA00</b>	<b>Nettoergebnis nach Zuweisung und Entnahmen von Haushaltsrücklagen (Saldo 0 +/- SU23)</b>	<b>-212.600,00</b>	<b>-207.900,00</b>	



**Straßen- und Wasserbau, Verkehr (Gruppe 6)**

MVAG	Mittelverwendungs- und -aufbringungsgruppen (1. und 2. Ebene)	VA 2021	VA 2020	RA 2019
<b>211</b>	<b>Erträge aus der operativen Verwaltungstätigkeit</b>	<b>111.500,00</b>	<b>119.300,00</b>	
2111	Erträge aus eigenen Abgaben			
2112	Erträge aus Ertragsanteilen			
2113	Erträge aus Gebühren			
2114	Erträge aus Leistungen			
2115	Erträge aus Besitz und wirtschaftlicher Tätigkeit			
2116	Erträge aus Veräußerung und sonstige Erträge	111.500,00	119.300,00	
2117	Nicht finanzierungswirksame operative Erträge			
<b>212</b>	<b>Erträge aus Transfers</b>	<b>146.300,00</b>	<b>135.800,00</b>	
2121	Transferertrag von Trägern des öffentlichen Rechts	131.000,00	120.500,00	
2122	Transferertrag von Beteiligungen			
2123	Transferertrag von Unternehmen (mit Finanzunternehmen)			
2124	Transferertrag von Haushalten und Organisationen ohne Erwerbscharakter	500,00	500,00	
2125	Transferertrag vom Ausland			
2126	Investitions- und Tilgungszuschüsse zwischen Unternehmungen und Betrieben der Gebietskörperschaft und der Gebietskörperschaft			
2127	Nicht finanzierungswirksamer Transferertrag	14.800,00	14.800,00	
<b>213</b>	<b>Finanzerträge</b>	<b>0,00</b>	<b>0,00</b>	
2131	Erträge aus Zinsen			
2132	Erträge aus Zinsen aus derivativen Finanzinstrumenten ohne Grundgeschäft			
2133	Erträge aus Gewinnentnahmen von marktbestimmten Betrieben			
2134	Sonstige Finanzerträge			
2135	Erträge aus Dividenden/Gewinnausschüttungen			
2136	Sonstige nicht finanzierungswirksame Finanzerträge			
<b>21</b>	<b>Summe Erträge</b>	<b>257.800,00</b>	<b>255.100,00</b>	
<b>221</b>	<b>Personalaufwand</b>	<b>0,00</b>	<b>0,00</b>	
2211	Personalaufwand (Bezüge, Nebengeb., Mehrleistungen)			
2212	Gesetzlicher und freiwilliger Sozialaufwand			
2213	Sonstiger Personalaufwand			
2214	Nicht finanzierungswirksamer Personalaufwand			
<b>222</b>	<b>Sachaufwand (ohne Transferaufwand)</b>	<b>148.100,00</b>	<b>292.600,00</b>	
2221	Gebrauchs- und Verbrauchsgüter, Handelswaren	5.000,00	3.500,00	
2222	Verwaltungs- und Betriebsaufwand			

**Straßen- und Wasserbau, Verkehr (Gruppe 6)**

MVAG	Mittelverwendungs- und -aufbringungsgruppen (1. und 2. Ebene)	VA 2021	VA 2020	RA 2019
2223	Leasing- und Mietaufwand			
2224	Instandhaltung	5.000,00	6.000,00	
2225	Sonstiger Sachaufwand	113.000,00	111.500,00	
2226	Nicht finanzierungswirksamer Sachaufwand	25.100,00	171.600,00	
<b>223</b>	<b>Transferaufwand (laufende Transfers und Kapitaltransfers)</b>	<b>10.000,00</b>	<b>10.000,00</b>	
2231	Transferaufwand an Träger des öffentlichen Rechts	10.000,00	10.000,00	
2232	Transferaufwand an Beteiligungen			
2233	Transferaufwand an Unternehmen (mit Finanzunternehmen)			
2234	Transferaufwand an Haushalte und Organisationen ohne Erwerbscharakter			
2235	Transferaufwand an das Ausland			
2236	Investitions- und Tilgungszuschüsse zwischen Unternehmungen und Betrieben der Gebietskörperschaft und der Gebietskörperschaft			
2237	Nicht finanzierungswirksamer Transferaufwand			
<b>224</b>	<b>Finanzaufwand</b>	<b>200,00</b>	<b>400,00</b>	
2241	Zinsen aus Finanzschulden, Finanzierungsleasing, Forderungskauf und derivativen Finanzinstrumenten mit Grundgeschäft	200,00	400,00	
2242	Zinsen und sonstige Aufwendungen aus derivativen Finanzinstrumenten ohne Grundgeschäft			
2243	Gewinnentnahmen von Unternehmungen und marktbestimmten Betrieben der Gebietskörperschaft (innerhalb der Gebietskörperschaft)			
2244	Sonstiger Finanzaufwand			
2245	Nicht finanzierungswirksamer Finanzaufwand			
<b>22</b>	<b>Summe Aufwendungen</b>	<b>158.300,00</b>	<b>303.000,00</b>	
<b>SA0</b>	<b>Saldo (0) Nettoergebnis (21 - 22)</b>	<b>99.500,00</b>	<b>-47.900,00</b>	
<b>230</b>	<b>Entnahmen von Haushaltsrücklagen</b>	<b>0,00</b>	<b>0,00</b>	
2301	Entnahmen von Haushaltsrücklagen			
<b>240</b>	<b>Zuweisung an Haushaltsrücklagen</b>	<b>0,00</b>	<b>0,00</b>	
2401	Zuweisung an Haushaltsrücklagen			
<b>23</b>	<b>Summe Haushaltsrücklagen</b>	<b>0,00</b>	<b>0,00</b>	
<b>SA00</b>	<b>Nettoergebnis nach Zuweisung und Entnahmen von Haushaltsrücklagen (Saldo 0 +/- SU23)</b>	<b>99.500,00</b>	<b>-47.900,00</b>	

**Wirtschaftsförderung (Gruppe 7)**

MVAG	Mittelverwendungs- und -aufbringungsgruppen (1. und 2. Ebene)	VA 2021	VA 2020	RA 2019
<b>211</b>	<b>Erträge aus der operativen Verwaltungstätigkeit</b>	<b>11.000,00</b>	<b>17.700,00</b>	
2111	Erträge aus eigenen Abgaben			
2112	Erträge aus Ertragsanteilen			
2113	Erträge aus Gebühren			
2114	Erträge aus Leistungen			
2115	Erträge aus Besitz und wirtschaftlicher Tätigkeit			
2116	Erträge aus Veräußerung und sonstige Erträge	11.000,00	17.700,00	
2117	Nicht finanzierungswirksame operative Erträge			
<b>212</b>	<b>Erträge aus Transfers</b>	<b>12.900,00</b>	<b>15.800,00</b>	
2121	Transferertrag von Trägern des öffentlichen Rechts	5.500,00	8.900,00	
2122	Transferertrag von Beteiligungen			
2123	Transferertrag von Unternehmen (mit Finanzunternehmen)			
2124	Transferertrag von Haushalten und Organisationen ohne Erwerbscharakter			
2125	Transferertrag vom Ausland			
2126	Investitions- und Tilgungszuschüsse zwischen Unternehmungen und Betrieben der Gebietskörperschaft und der Gebietskörperschaft			
2127	Nicht finanzierungswirksamer Transferertrag	7.400,00	6.900,00	
<b>213</b>	<b>Finanzerträge</b>	<b>0,00</b>	<b>0,00</b>	
2131	Erträge aus Zinsen			
2132	Erträge aus Zinsen aus derivativen Finanzinstrumenten ohne Grundgeschäft			
2133	Erträge aus Gewinnentnahmen von marktbestimmten Betrieben			
2134	Sonstige Finanzerträge			
2135	Erträge aus Dividenden/Gewinnausschüttungen			
2136	Sonstige nicht finanzierungswirksame Finanzerträge			
<b>21</b>	<b>Summe Erträge</b>	<b>23.900,00</b>	<b>33.500,00</b>	
<b>221</b>	<b>Personalaufwand</b>	<b>0,00</b>	<b>0,00</b>	
2211	Personalaufwand (Bezüge, Nebengeb., Mehrleistungen)			
2212	Gesetzlicher und freiwilliger Sozialaufwand			
2213	Sonstiger Personalaufwand			
2214	Nicht finanzierungswirksamer Personalaufwand			
<b>222</b>	<b>Sachaufwand (ohne Transferaufwand)</b>	<b>314.500,00</b>	<b>162.500,00</b>	
2221	Gebrauchs- und Verbrauchsgüter, Handelswaren			
2222	Verwaltungs- und Betriebsaufwand			

**Wirtschaftsförderung (Gruppe 7)**

MVAG	Mittelverwendungs- und -aufbringungsgruppen (1. und 2. Ebene)	VA 2021	VA 2020	RA 2019
2223	Leasing- und Mietaufwand			
2224	Instandhaltung	200,00		
2225	Sonstiger Sachaufwand	11.000,00	17.700,00	
2226	Nicht finanzierungswirksamer Sachaufwand	303.300,00	144.800,00	
<b>223</b>	<b>Transferaufwand (laufende Transfers und Kapitaltransfers)</b>	<b>7.500,00</b>	<b>7.100,00</b>	
2231	Transferaufwand an Träger des öffentlichen Rechts			
2232	Transferaufwand an Beteiligungen			
2233	Transferaufwand an Unternehmen (mit Finanzunternehmen)			
2234	Transferaufwand an Haushalte und Organisationen ohne Erwerbscharakter	7.500,00	7.100,00	
2235	Transferaufwand an das Ausland			
2236	Investitions- und Tilgungszuschüsse zwischen Unternehmungen und Betrieben der Gebietskörperschaft und der Gebietskörperschaft			
2237	Nicht finanzierungswirksamer Transferaufwand			
<b>224</b>	<b>Finanzaufwand</b>	<b>0,00</b>	<b>0,00</b>	
2241	Zinsen aus Finanzschulden, Finanzierungsleasing, Forderungskauf und derivativen Finanzinstrumenten mit Grundgeschäft			
2242	Zinsen und sonstige Aufwendungen aus derivativen Finanzinstrumenten ohne Grundgeschäft			
2243	Gewinnentnahmen von Unternehmungen und marktbestimmten Betrieben der Gebietskörperschaft (innerhalb der Gebietskörperschaft)			
2244	Sonstiger Finanzaufwand			
2245	Nicht finanzierungswirksamer Finanzaufwand			
<b>22</b>	<b>Summe Aufwendungen</b>	<b>322.000,00</b>	<b>169.600,00</b>	
<b>SA0</b>	<b>Saldo (0) Nettoergebnis (21 - 22)</b>	<b>-298.100,00</b>	<b>-136.100,00</b>	
<b>230</b>	<b>Entnahmen von Haushaltsrücklagen</b>	<b>0,00</b>	<b>0,00</b>	
2301	Entnahmen von Haushaltsrücklagen			
<b>240</b>	<b>Zuweisung an Haushaltsrücklagen</b>	<b>0,00</b>	<b>0,00</b>	
2401	Zuweisung an Haushaltsrücklagen			
<b>23</b>	<b>Summe Haushaltsrücklagen</b>	<b>0,00</b>	<b>0,00</b>	
<b>SA00</b>	<b>Nettoergebnis nach Zuweisung und Entnahmen von Haushaltsrücklagen (Saldo 0 +/- SU23)</b>	<b>-298.100,00</b>	<b>-136.100,00</b>	

**Dienstleistungen (Gruppe 8)**

MVAG	Mittelverwendungs- und -aufbringungsgruppen (1. und 2. Ebene)	VA 2021	VA 2020	RA 2019
<b>211</b>	<b>Erträge aus der operativen Verwaltungstätigkeit</b>	<b>527.300,00</b>	<b>525.900,00</b>	
2111	Erträge aus eigenen Abgaben			
2112	Erträge aus Ertragsanteilen			
2113	Erträge aus Gebühren	435.000,00	435.000,00	
2114	Erträge aus Leistungen	18.000,00	18.000,00	
2115	Erträge aus Besitz und wirtschaftlicher Tätigkeit	58.000,00	57.500,00	
2116	Erträge aus Veräußerung und sonstige Erträge	16.300,00	15.400,00	
2117	Nicht finanzierungswirksame operative Erträge			
<b>212</b>	<b>Erträge aus Transfers</b>	<b>42.900,00</b>	<b>39.100,00</b>	
2121	Transferertrag von Trägern des öffentlichen Rechts	1.200,00	1.200,00	
2122	Transferertrag von Beteiligungen			
2123	Transferertrag von Unternehmen (mit Finanzunternehmen)			
2124	Transferertrag von Haushalten und Organisationen ohne Erwerbscharakter			
2125	Transferertrag vom Ausland			
2126	Investitions- und Tilgungszuschüsse zwischen Unternehmungen und Betrieben der Gebietskörperschaft und der Gebietskörperschaft			
2127	Nicht finanzierungswirksamer Transferertrag	41.700,00	37.900,00	
<b>213</b>	<b>Finanzerträge</b>	<b>0,00</b>	<b>0,00</b>	
2131	Erträge aus Zinsen			
2132	Erträge aus Zinsen aus derivativen Finanzinstrumenten ohne Grundgeschäft			
2133	Erträge aus Gewinnentnahmen von marktbestimmten Betrieben			
2134	Sonstige Finanzerträge			
2135	Erträge aus Dividenden/Gewinnausschüttungen			
2136	Sonstige nicht finanzierungswirksame Finanzerträge			
<b>21</b>	<b>Summe Erträge</b>	<b>570.200,00</b>	<b>565.000,00</b>	
<b>221</b>	<b>Personalaufwand</b>	<b>85.500,00</b>	<b>83.300,00</b>	
2211	Personalaufwand (Bezüge, Nebengeb., Mehrleistungen)	69.000,00	67.800,00	
2212	Gesetzlicher und freiwilliger Sozialaufwand	15.700,00	14.700,00	
2213	Sonstiger Personalaufwand			
2214	Nicht finanzierungswirksamer Personalaufwand	800,00	800,00	
<b>222</b>	<b>Sachaufwand (ohne Transferaufwand)</b>	<b>401.000,00</b>	<b>421.700,00</b>	
2221	Gebrauchs- und Verbrauchsgüter, Handelswaren	78.500,00	78.000,00	
2222	Verwaltungs- und Betriebsaufwand	57.400,00	57.800,00	

**Dienstleistungen (Gruppe 8)**

MVAG	Mittelverwendungs- und -aufbringungsgruppen (1. und 2. Ebene)	VA 2021	VA 2020	RA 2019
2223	Leasing- und Mietaufwand	1.000,00	1.700,00	
2224	Instandhaltung	30.200,00	62.600,00	
2225	Sonstiger Sachaufwand	91.600,00	85.900,00	
2226	Nicht finanzierungswirksamer Sachaufwand	142.300,00	135.700,00	
<b>223</b>	<b>Transferaufwand (laufende Transfers und Kapitaltransfers)</b>	<b>28.000,00</b>	<b>24.000,00</b>	
2231	Transferaufwand an Träger des öffentlichen Rechts	28.000,00	24.000,00	
2232	Transferaufwand an Beteiligungen			
2233	Transferaufwand an Unternehmen (mit Finanzunternehmen)			
2234	Transferaufwand an Haushalte und Organisationen ohne Erwerbscharakter			
2235	Transferaufwand an das Ausland			
2236	Investitions- und Tilgungszuschüsse zwischen Unternehmungen und Betrieben der Gebietskörperschaft und der Gebietskörperschaft			
2237	Nicht finanzierungswirksamer Transferaufwand			
<b>224</b>	<b>Finanzaufwand</b>	<b>19.500,00</b>	<b>16.100,00</b>	
2241	Zinsen aus Finanzschulden, Finanzierungsleasing, Forderungskauf und derivativen Finanzinstrumenten mit Grundgeschäft	19.500,00	16.100,00	
2242	Zinsen und sonstige Aufwendungen aus derivativen Finanzinstrumenten ohne Grundgeschäft			
2243	Gewinnentnahmen von Unternehmungen und marktbestimmten Betrieben der Gebietskörperschaft (innerhalb der Gebietskörperschaft)			
2244	Sonstiger Finanzaufwand			
2245	Nicht finanzierungswirksamer Finanzaufwand			
<b>22</b>	<b>Summe Aufwendungen</b>	<b>534.000,00</b>	<b>545.100,00</b>	
<b>SA0</b>	<b>Saldo (0) Nettoergebnis (21 - 22)</b>	<b>36.200,00</b>	<b>19.900,00</b>	
<b>230</b>	<b>Entnahmen von Haushaltsrücklagen</b>	<b>0,00</b>	<b>0,00</b>	
2301	Entnahmen von Haushaltsrücklagen			
<b>240</b>	<b>Zuweisung an Haushaltsrücklagen</b>	<b>0,00</b>	<b>0,00</b>	
2401	Zuweisung an Haushaltsrücklagen			
<b>23</b>	<b>Summe Haushaltsrücklagen</b>	<b>0,00</b>	<b>0,00</b>	
<b>SA00</b>	<b>Nettoergebnis nach Zuweisung und Entnahmen von Haushaltsrücklagen (Saldo 0 +/- SU23)</b>	<b>36.200,00</b>	<b>19.900,00</b>	

## Finanzwirtschaft (Gruppe 9)

MVAG	Mittelverwendungs- und -aufbringungsgruppen (1. und 2. Ebene)	VA 2021	VA 2020	RA 2019
<b>211</b>	<b>Erträge aus der operativen Verwaltungstätigkeit</b>	<b>779.500,00</b>	<b>807.200,00</b>	
2111	Erträge aus eigenen Abgaben	162.300,00	156.000,00	
2112	Erträge aus Ertragsanteilen	616.000,00	650.000,00	
2113	Erträge aus Gebühren			
2114	Erträge aus Leistungen	1.100,00	1.100,00	
2115	Erträge aus Besitz und wirtschaftlicher Tätigkeit			
2116	Erträge aus Veräußerung und sonstige Erträge	100,00	100,00	
2117	Nicht finanzierungswirksame operative Erträge			
<b>212</b>	<b>Erträge aus Transfers</b>	<b>163.800,00</b>	<b>125.900,00</b>	
2121	Transferertrag von Trägern des öffentlichen Rechts	163.800,00	125.900,00	
2122	Transferertrag von Beteiligungen			
2123	Transferertrag von Unternehmen (mit Finanzunternehmen)			
2124	Transferertrag von Haushalten und Organisationen ohne Erwerbscharakter			
2125	Transferertrag vom Ausland			
2126	Investitions- und Tilgungszuschüsse zwischen Unternehmungen und Betrieben der Gebietskörperschaft und der Gebietskörperschaft			
2127	Nicht finanzierungswirksamer Transferertrag			
<b>213</b>	<b>Finanzerträge</b>	<b>500,00</b>	<b>500,00</b>	
2131	Erträge aus Zinsen	500,00	500,00	
2132	Erträge aus Zinsen aus derivativen Finanzinstrumenten ohne Grundgeschäft			
2133	Erträge aus Gewinnentnahmen von marktbestimmten Betrieben			
2134	Sonstige Finanzerträge			
2135	Erträge aus Dividenden/Gewinnausschüttungen			
2136	Sonstige nicht finanzierungswirksame Finanzerträge			
<b>21</b>	<b>Summe Erträge</b>	<b>943.800,00</b>	<b>933.600,00</b>	
<b>221</b>	<b>Personalaufwand</b>	<b>0,00</b>	<b>0,00</b>	
2211	Personalaufwand (Bezüge, Nebengeb., Mehrleistungen)			
2212	Gesetzlicher und freiwilliger Sozialaufwand			
2213	Sonstiger Personalaufwand			
2214	Nicht finanzierungswirksamer Personalaufwand			
<b>222</b>	<b>Sachaufwand (ohne Transferaufwand)</b>	<b>500,00</b>	<b>500,00</b>	
2221	Gebrauchs- und Verbrauchsgüter, Handelswaren	100,00	100,00	
2222	Verwaltungs- und Betriebsaufwand	200,00	200,00	

**Finanzwirtschaft (Gruppe 9)**

MVAG	Mittelverwendungs- und -aufbringungsgruppen (1. und 2. Ebene)	VA 2021	VA 2020	RA 2019
2223	Leasing- und Mietaufwand			
2224	Instandhaltung			
2225	Sonstiger Sachaufwand	200,00	200,00	
2226	Nicht finanzierungswirksamer Sachaufwand			
<b>223</b>	<b>Transferaufwand (laufende Transfers und Kapitaltransfers)</b>	<b>0,00</b>	<b>0,00</b>	
2231	Transferaufwand an Träger des öffentlichen Rechts			
2232	Transferaufwand an Beteiligungen			
2233	Transferaufwand an Unternehmen (mit Finanzunternehmen)			
2234	Transferaufwand an Haushalte und Organisationen ohne Erwerbscharakter			
2235	Transferaufwand an das Ausland			
2236	Investitions- und Tilgungszuschüsse zwischen Unternehmungen und Betrieben der Gebietskörperschaft und der Gebietskörperschaft			
2237	Nicht finanzierungswirksamer Transferaufwand			
<b>224</b>	<b>Finanzaufwand</b>	<b>1.200,00</b>	<b>1.200,00</b>	
2241	Zinsen aus Finanzschulden, Finanzierungsleasing, Forderungskauf und derivativen Finanzinstrumenten mit Grundgeschäft			
2242	Zinsen und sonstige Aufwendungen aus derivativen Finanzinstrumenten ohne Grundgeschäft			
2243	Gewinnentnahmen von Unternehmungen und marktbestimmten Betrieben der Gebietskörperschaft (innerhalb der Gebietskörperschaft)			
2244	Sonstiger Finanzaufwand	1.200,00	1.200,00	
2245	Nicht finanzierungswirksamer Finanzaufwand			
<b>22</b>	<b>Summe Aufwendungen</b>	<b>1.700,00</b>	<b>1.700,00</b>	
<b>SA0</b>	<b>Saldo (0) Nettoergebnis (21 - 22)</b>	<b>942.100,00</b>	<b>931.900,00</b>	
<b>230</b>	<b>Entnahmen von Haushaltsrücklagen</b>	<b>0,00</b>	<b>0,00</b>	
2301	Entnahmen von Haushaltsrücklagen			
<b>240</b>	<b>Zuweisung an Haushaltsrücklagen</b>	<b>0,00</b>	<b>0,00</b>	
2401	Zuweisung an Haushaltsrücklagen			
<b>23</b>	<b>Summe Haushaltsrücklagen</b>	<b>0,00</b>	<b>0,00</b>	
<b>SA00</b>	<b>Nettoergebnis nach Zuweisung und Entnahmen von Haushaltsrücklagen (Saldo 0 +/- SU23)</b>	<b>942.100,00</b>	<b>931.900,00</b>	



Finanzierungshaushalt Gesamt 1. Ebene (Anlage 1b)  
- interne Vergütungen enthalten



MVAG	Mittelverwendungs- und -aufbringungsgruppen (1. Ebene)	VA 2021	VA 2020	RA 2019
<b>OPERATIVE GEBARUNG</b>				
311	Einzahlungen aus der operativen Verwaltungstätigkeit	1.673.100,00	1.784.700,00	
312	Einzahlungen aus Transfers (ohne Kapitaltransfers)	356.700,00	366.000,00	
313	Einzahlungen aus Finanzerträgen	500,00	500,00	
<b>31</b>	<b>Summe Einzahlungen operative Gebarung</b>	<b>2.030.300,00</b>	<b>2.151.200,00</b>	
321	Auszahlungen aus Personalaufwand	349.100,00	345.000,00	
322	Auszahlungen aus Sachaufwand (ohne Transferaufwand)	779.700,00	856.700,00	
323	Auszahlungen aus Transfers (ohne Kapitaltransfers)	454.800,00	501.500,00	
324	Auszahlungen aus Finanzaufwand	22.300,00	19.400,00	
<b>32</b>	<b>Summe Auszahlungen operative Gebarung</b>	<b>1.605.900,00</b>	<b>1.722.600,00</b>	
<b>SA1</b>	<b>Saldo (1) Geldfluss aus der Operativen Gebarung (31 – 32)</b>	<b>424.400,00</b>	<b>428.600,00</b>	
<b>INVESTIVE GEBARUNG</b>				
331	Einzahlungen aus der Investitionstätigkeit	45.000,00	75.000,00	
332	Einzahlungen aus der Rückzahlung von Darlehen sowie gewährten Vorschüssen			
333	Einzahlungen aus Kapitaltransfers	53.000,00	107.400,00	
<b>33</b>	<b>Summe Einzahlungen investive Gebarung</b>	<b>98.000,00</b>	<b>182.400,00</b>	
341	Auszahlungen aus der Investitionstätigkeit	1.245.500,00	618.600,00	
342	Auszahlungen von gewährten Darlehen sowie gewährten Vorschüssen			
343	Auszahlungen aus Kapitaltransfers	6.000,00	6.000,00	
<b>34</b>	<b>Summe Auszahlungen investive Gebarung</b>	<b>1.251.500,00</b>	<b>624.600,00</b>	
<b>SA2</b>	<b>Saldo (2) Geldfluss aus der Investiven Gebarung (33 – 34)</b>	<b>-1.153.500,00</b>	<b>-442.200,00</b>	
<b>SA3</b>	<b>Saldo (3) Nettofinanzierungssaldo (Saldo 1 + Saldo 2)</b>	<b>-729.100,00</b>	<b>-13.600,00</b>	

MVAG	Mittelverwendungs- und -aufbringungsgruppen (1. Ebene)	VA 2021	VA 2020	RA 2019
<b>FINANZIERUNGSTÄTIGKEIT</b>				
351	Einzahlungen aus der Aufnahme von Finanzschulden	850.000,00	200.000,00	
353	Einzahlungen infolge eines Kapitaltausch bei derivativen Finanzinstrumenten mit Grundgeschäft			
355	Einzahlungen aus dem Abgang von Finanzinstrumenten			
<b>35</b>	<b>Summe Einzahlungen aus der Finanzierungstätigkeit</b>	<b>850.000,00</b>	<b>200.000,00</b>	
361	Auszahlungen aus der Tilgung von Finanzschulden	226.200,00	190.100,00	
363	Auszahlungen infolge eines Kapitaltausch bei derivativen Finanzinstrumenten mit Grundgeschäft			
365	Auszahlungen für den Erwerb von Finanzinstrumenten			
<b>36</b>	<b>Summe Auszahlungen aus der Finanzierungstätigkeit</b>	<b>226.200,00</b>	<b>190.100,00</b>	
<b>SA4</b>	<b>Saldo (4) Geldfluss aus der Finanzierungstätigkeit (35 – 36)</b>	<b>623.800,00</b>	<b>9.900,00</b>	
<b>SA5</b>	<b>Saldo (5) Geldfluss aus der voranschlagswirksamen Gebarung (Saldo 3 + Saldo 4)</b>	<b>-105.300,00</b>	<b>-3.700,00</b>	

Finanzierungshaushalt Gesamt 1. und 2. Ebene (Anlage 1b)  
- interne Vergütungen enthalten



MVAG	Mittelverwendungs- und aufbringungsgruppen (1. und 2. Ebene)	VA 2021	VA 2020	RA 2019
<b>311</b>	<b>Einzahlungen aus der operativen Verwaltungstätigkeit</b>	<b>1.673.100,00</b>	<b>1.784.700,00</b>	
3111	Einzahlungen aus eigenen Abgaben	162.300,00	156.000,00	
3112	Einzahlungen aus Ertragsanteilen	616.000,00	650.000,00	
3113	Einzahlungen aus Gebühren	435.000,00	435.000,00	
3114	Einzahlungen aus Leistungen	99.300,00	92.800,00	
3115	Einzahlungen aus Besitz und wirtschaftlicher Tätigkeit	58.000,00	57.500,00	
3116	Einzahlungen aus Veräußerung von geringwertigen Wirtschaftsgütern (GWG) und sonstige Einzahlungen	302.500,00	393.400,00	
<b>312</b>	<b>Einzahlungen aus Transfers (ohne Kapitaltransfers)</b>	<b>356.700,00</b>	<b>366.000,00</b>	
3121	Transferzahlungen von Trägern des öffentlichen Rechts	356.100,00	365.400,00	
3122	Transferzahlungen von Beteiligungen			
3123	Transferzahlungen von Unternehmen (inkl. Finanzunternehmen)			
3124	Transferzahlungen von Haushalte und Organisationen ohne Erwerbscharakter	600,00	600,00	
3125	Transferzahlungen vom Ausland			
3126	Investitions- und Tilgungszuschüsse zwischen Unternehmungen und Betrieben der Gebietskörperschaft und der Gebietskörperschaft			
<b>313</b>	<b>Einzahlungen aus Finanzerträgen</b>	<b>500,00</b>	<b>500,00</b>	
3131	Einzahlungen aus Zinserträgen	500,00	500,00	
3133	Einzahlungen aus Gewinnentnahmen von marktbestimmten Betrieben			
3134	Sonstige Einzahlungen aus Finanzerträgen			
3135	Einzahlungen aus Dividenden/Gewinnausschüttungen			
<b>31</b>	<b>Summe Einzahlungen operative Gebarung</b>	<b>2.030.300,00</b>	<b>2.151.200,00</b>	
<b>321</b>	<b>Auszahlungen aus Personalaufwand</b>	<b>349.100,00</b>	<b>345.000,00</b>	
3211	Auszahlungen für Personalaufwand Bezüge, Nebengebühren, und Mehrleistungsvergütungen)	277.100,00	275.700,00	
3212	Auszahlungen für gesetzliche und freiwillige Sozialaufwendungen	71.800,00	69.000,00	
3213	Auszahlungen aus sonstigem Personalaufwand	200,00	300,00	
<b>322</b>	<b>Auszahlungen aus Sachaufwand (ohne Transferaufwand)</b>	<b>779.700,00</b>	<b>856.700,00</b>	
3221	Auszahlungen für Gebrauchs- und Verbrauchsgüter, Handelswaren	97.700,00	97.200,00	
3222	Auszahlungen für Verwaltungs- und Betriebsaufwand	100.100,00	104.100,00	
3223	Auszahlungen für Leasing- und Mietaufwand	1.000,00	1.700,00	
3224	Auszahlungen für Instandhaltung	46.600,00	80.100,00	
3225	Sonstige Auszahlungen aus Sachaufwand	534.300,00	573.600,00	
<b>323</b>	<b>Auszahlungen aus Transfers (ohne Kapitaltransfers)</b>	<b>454.800,00</b>	<b>501.500,00</b>	
3231	Transferzahlungen an Träger des öffentlichen Rechts	427.900,00	461.300,00	
3232	Transferzahlungen an Beteiligungen			
3233	Transferzahlungen an Unternehmen (inkl. Finanzunternehmen)	3.600,00	5.200,00	
3234	Transferzahlungen an Haushalte und Organisationen ohne Erwerbscharakter	23.300,00	35.000,00	

MVAG	Mittelverwendungs- und aufbringungsgruppen (1. und 2. Ebene)	VA 2021	VA 2020	RA 2019
3235	Transferzahlungen an das Ausland			
3236	Investitions- und Tilgungszuschüsse zwischen Unternehmungen und Betrieben der Gebietskörperschaft und der Gebietskörperschaft			
<b>324</b>	<b>Auszahlungen aus Finanzaufwand</b>	<b>22.300,00</b>	<b>19.400,00</b>	
3241	Auszahlungen für Zinsaufwand, für Finanzierungsleasing, für Forderungskauf, für Finanzschulden und derivative Finanzinstrumente m	21.100,00	18.200,00	
3242	Auszahlungen für Zinsen aus derivativen Finanzinstrumenten ohne Grundgeschäft			
3243	Auszahlung aus Gewinnentnahmen von marktbestimmten Betrieben			
3244	Sonstige Auszahlungen aus Finanzaufwendungen	1.200,00	1.200,00	
<b>32</b>	<b>Summe Auszahlungen operative Gebarung</b>	<b>1.605.900,00</b>	<b>1.722.600,00</b>	
<b>SA1</b>	<b>Saldo (1) Geldfluss aus der Operativen Gebarung (31 – 32)</b>	<b>424.400,00</b>	<b>428.600,00</b>	
<b>331</b>	<b>Einzahlungen aus der Investitionstätigkeit</b>	<b>45.000,00</b>	<b>75.000,00</b>	
3311	Einzahlungen aus der Veräußerung von immateriellem Vermögen			
3312	Einzahlungen aus der Veräußerung von Grundstücken und Grundstückeinrichtungen	45.000,00	75.000,00	
3313	Einzahlungen aus der Veräußerung von Gebäuden und Bauten			
3314	Einzahlungen aus der Veräußerung von technischen Anlagen, Fahrzeuge und Maschinen			
3315	Einzahlungen aus der Veräußerung von Amts-, Betriebs- und Geschäftsausstattung			
3316	Einzahlungen aus der Veräußerung von Kulturgütern			
3317	Einzahlungen aus der Veräußerung von Beteiligungen			
<b>332</b>	<b>Einzahlungen aus der Rückzahlung von Darlehen sowie gewährten Vorschüssen</b>	<b>0,00</b>	<b>0,00</b>	
3321	Einzahlungen aus Darlehen an Träger des öffentlichen Rechts			
3322	Einzahlungen aus Darlehen an Beteiligungen			
3323	Einzahlungen aus Darlehen an Unternehmen und Haushalte			
3325	Einzahlungen aus Vorschüssen und Anzahlungen			
<b>333</b>	<b>Einzahlungen aus Kapitaltransfers</b>	<b>53.000,00</b>	<b>107.400,00</b>	
3331	Kapitaltransferzahlungen von Trägern des öffentlichen Rechts	23.000,00	46.400,00	
3332	Kapitaltransferzahlungen von Beteiligungen			
3333	Kapitaltransferzahlungen von Unternehmen			
3334	Kapitaltransferzahlungen von Haushalten und Organisationen ohne Erwerbscharakter	30.000,00	61.000,00	
3335	Kapitaltransferzahlungen vom Ausland			
<b>33</b>	<b>Summe Einzahlungen investive Gebarung</b>	<b>98.000,00</b>	<b>182.400,00</b>	
<b>341</b>	<b>Auszahlungen aus der Investitionstätigkeit</b>	<b>1.245.500,00</b>	<b>618.600,00</b>	
3411	Auszahlungen für den Erwerb von immateriellem Vermögen	10.000,00		
3412	Auszahlungen für den Erwerb von Grundstücken und Grundstückseinrichtungen	1.119.500,00	413.100,00	
3413	Auszahlungen für den Erwerb von Gebäuden und Bauten	65.000,00	130.000,00	
3414	Auszahlungen für den Erwerb von technischen Anlagen, Fahrzeuge und Maschinen	1.000,00	65.000,00	



MVAG	Mittelverwendungs- und aufbringungsgruppen (1. und 2. Ebene)	VA 2021	VA 2020	RA 2019
3415	Auszahlungen für den Erwerb von Amts-, Betriebs- und Geschäftsausstattung	25.000,00	2.000,00	
3416	Auszahlungen für den Erwerb von Kulturgütern	25.000,00	8.500,00	
3417	Auszahlungen für den Erwerb von Beteiligungen			
<b>342</b>	<b>Auszahlungen von gewährten Darlehen sowie gewährten Vorschüssen</b>	<b>0,00</b>	<b>0,00</b>	
3421	Auszahlung von Darlehen an Träger des öffentlichen Rechts			
3422	Auszahlung von Darlehen an Beteiligungen			
3423	Auszahlung von Darlehen an Unternehmen und Haushalte			
3425	Auszahlungen von Vorschüssen und Anzahlungen			
<b>343</b>	<b>Auszahlungen aus Kapitaltransfers</b>	<b>6.000,00</b>	<b>6.000,00</b>	
3431	Kapitaltransferzahlungen an Träger des öffentlichen Rechts	6.000,00	6.000,00	
3432	Kapitaltransferzahlungen an Beteiligungen			
3433	Kapitaltransferzahlungen an Unternehmen (Finanzunternehmen)			
3434	Kapitaltransferzahlungen an Haushalte und Organisationen ohne Erwerbscharakter			
3435	Kapitaltransferzahlungen an das Ausland			
<b>34</b>	<b>Summe Auszahlungen investive Gebarung</b>	<b>1.251.500,00</b>	<b>624.600,00</b>	
<b>SA2</b>	<b>Saldo (2) Geldfluss aus der Investiven Gebarung (33 – 34)</b>	<b>-1.153.500,00</b>	<b>-442.200,00</b>	
<b>SA3</b>	<b>Saldo (3) Nettofinanzierungssaldo (Saldo 1 + Saldo 2)</b>	<b>-729.100,00</b>	<b>-13.600,00</b>	
<b>351</b>	<b>Einzahlungen aus der Aufnahme von Finanzschulden</b>	<b>850.000,00</b>	<b>200.000,00</b>	
3511	Einzahlungen aus empfangenen Darlehen von öffentlichen Körperschaften und Rechtsträgern			
3512	Einzahlungen aus empfangenen Darlehen von Beteiligungen			
3513	Einzahlungen aus empfangenen Darlehen von Unternehmen und privaten Haushalten			
3514	Einzahlungen aus Finanzschulden (Finanzunternehmen)	850.000,00	200.000,00	
<b>353</b>	<b>Einzahlungen infolge eines Kapitaltausch bei derivativen Finanzinstrumenten mit Grundgeschäft</b>	<b>0,00</b>	<b>0,00</b>	
3530	Einzahlungen infolge eines Kapitaltausch bei derivativen Finanzinstrumenten mit Grundgeschäft			
<b>355</b>	<b>Einzahlungen aus dem Abgang von Finanzinstrumenten</b>	<b>0,00</b>	<b>0,00</b>	
3550	Einzahlungen aus dem Abgang von Finanzinstrumenten			
<b>35</b>	<b>Summe Einzahlungen aus der Finanzierungstätigkeit</b>	<b>850.000,00</b>	<b>200.000,00</b>	
<b>361</b>	<b>Auszahlungen aus der Tilgung von Finanzschulden</b>	<b>226.200,00</b>	<b>190.100,00</b>	
3611	Auszahlungen aus empfangenen Darlehen von öffentlichen Körperschaften und Rechtsträgern	5.400,00	6.800,00	
3612	Auszahlungen aus empfangenen Darlehen von Beteiligungen			
3613	Auszahlungen aus empfangenen Darlehen von Unternehmen und privaten Haushalten	2.100,00	2.100,00	
3614	Auszahlungen aus Finanzschulden	218.700,00	181.200,00	

MVAG	Mittelverwendungs- und aufbringungsgruppen (1. und 2. Ebene)	VA 2021	VA 2020	RA 2019
3615	Auszahlung aus der Rückzahlung von Leasingverbindlichkeiten			
<b>363</b>	<b>Auszahlungen infolge eines Kapitaltausch bei derivativen Finanzinstrumenten mit Grundgeschäft</b>	<b>0,00</b>	<b>0,00</b>	
3630	Auszahlungen infolge eines Kapitaltausch bei derivativen Finanzinstrumenten mit Grundgeschäft			
<b>365</b>	<b>Auszahlungen für den Erwerb von Finanzinstrumenten</b>	<b>0,00</b>	<b>0,00</b>	
3650	Auszahlungen für den Erwerb von Finanzinstrumenten			
<b>36</b>	<b>Summe Auszahlungen aus der Finanzierungstätigkeit</b>	<b>226.200,00</b>	<b>190.100,00</b>	
<b>SA4</b>	<b>Saldo (4) Geldfluss aus der Finanzierungstätigkeit (35 – 36)</b>	<b>623.800,00</b>	<b>9.900,00</b>	
<b>SA5</b>	<b>Saldo (5) Geldfluss aus der voranschlagswirksamen Gebarung (Saldo 3 + Saldo 4)</b>	<b>-105.300,00</b>	<b>-3.700,00</b>	

Finanzierungshaushalt Bereichsbudget 1. und 2. Ebene  
(Anlage 1b)



## Vertretungskörper und allgemeine Verwaltung (Gruppe 0)

MVAG	Mittelverwendungs- und aufbringungsgruppen (1. und 2. Ebene)	VA 2021	VA 2020	RA 2019
<b>311</b>	<b>Einzahlungen aus der operativen Verwaltungstätigkeit</b>	<b>120.300,00</b>	<b>135.000,00</b>	
3111	Einzahlungen aus eigenen Abgaben			
3112	Einzahlungen aus Ertragsanteilen			
3113	Einzahlungen aus Gebühren			
3114	Einzahlungen aus Leistungen	6.000,00	7.000,00	
3115	Einzahlungen aus Besitz und wirtschaftlicher Tätigkeit			
3116	Einzahlungen aus Veräußerung von geringwertigen Wirtschaftsgütern (GWG) und sonstige Einzahlungen	114.300,00	128.000,00	
<b>312</b>	<b>Einzahlungen aus Transfers (ohne Kapitaltransfers)</b>	<b>40.100,00</b>	<b>65.100,00</b>	
3121	Transferzahlungen von Trägern des öffentlichen Rechts	40.000,00	65.000,00	
3122	Transferzahlungen von Beteiligungen			
3123	Transferzahlungen von Unternehmen (inkl. Finanzunternehmen)			
3124	Transferzahlungen von Haushalte und Organisationen ohne Erwerbscharakter	100,00	100,00	
3125	Transferzahlungen vom Ausland			
3126	Investitions- und Tilgungszuschüsse zwischen Unternehmungen und Betrieben der Gebietskörperschaft und der Gebietskörperschaft			
<b>313</b>	<b>Einzahlungen aus Finanzerträgen</b>	<b>0,00</b>	<b>0,00</b>	
3131	Einzahlungen aus Zinserträgen			
3133	Einzahlungen aus Gewinnentnahmen von marktbestimmten Betrieben			
3134	Sonstige Einzahlungen aus Finanzerträgen			
3135	Einzahlungen aus Dividenden/Gewinnausschüttungen			
<b>31</b>	<b>Summe Einzahlungen operative Gebarung</b>	<b>160.400,00</b>	<b>200.100,00</b>	
<b>321</b>	<b>Auszahlungen aus Personalaufwand</b>	<b>152.900,00</b>	<b>151.300,00</b>	
3211	Auszahlungen für Personalaufwand Bezüge, Nebengebühren, und Mehrleistungsvergütungen)	119.500,00	120.000,00	
3212	Auszahlungen für gesetzliche und freiwillige Sozialaufwendungen	33.200,00	31.000,00	
3213	Auszahlungen aus sonstigem Personalaufwand	200,00	300,00	
<b>322</b>	<b>Auszahlungen aus Sachaufwand (ohne Transferaufwand)</b>	<b>228.100,00</b>	<b>236.300,00</b>	
3221	Auszahlungen für Gebrauchs- und Verbrauchsgüter, Handelswaren	6.900,00	6.900,00	
3222	Auszahlungen für Verwaltungs- und Betriebsaufwand	14.000,00	16.000,00	
3223	Auszahlungen für Leasing- und Mietaufwand			
3224	Auszahlungen für Instandhaltung	4.500,00	5.500,00	
3225	Sonstige Auszahlungen aus Sachaufwand	202.700,00	207.900,00	
<b>323</b>	<b>Auszahlungen aus Transfers (ohne Kapitaltransfers)</b>	<b>34.900,00</b>	<b>36.400,00</b>	
3231	Transferzahlungen an Träger des öffentlichen Rechts	31.100,00	31.100,00	
3232	Transferzahlungen an Beteiligungen			
3233	Transferzahlungen an Unternehmen (inkl. Finanzunternehmen)	3.600,00	5.200,00	

## Vertretungskörper und allgemeine Verwaltung (Gruppe 0)

MVAG	Mittelverwendungs- und aufbringungsgruppen (1. und 2. Ebene)	VA 2021	VA 2020	RA 2019
3234	Transferzahlungen an Haushalte und Organisationen ohne Erwerbscharakter	200,00	100,00	
3235	Transferzahlungen an das Ausland			
3236	Investitions- und Tilgungszuschüsse zwischen Unternehmungen und Betrieben der Gebietskörperschaft und der Gebietskörperschaft			
<b>324</b>	<b>Auszahlungen aus Finanzaufwand</b>	<b>0,00</b>	<b>0,00</b>	
3241	Auszahlungen für Zinsaufwand, für Finanzierungsleasing, für Forderungskauf, für Finanzschulden und derivative Finanzinstrumente m			
3242	Auszahlungen für Zinsen aus derivativen Finanzinstrumenten ohne Grundgeschäft			
3243	Auszahlung aus Gewinnentnahmen von marktbestimmten Betrieben			
3244	Sonstige Auszahlungen aus Finanzaufwendungen			
<b>32</b>	<b>Summe Auszahlungen operative Gebarung</b>	<b>415.900,00</b>	<b>424.000,00</b>	
<b>SA1</b>	<b>Saldo (1) Geldfluss aus der Operativen Gebarung (31 – 32)</b>	<b>-255.500,00</b>	<b>-223.900,00</b>	
<b>331</b>	<b>Einzahlungen aus der Investitionstätigkeit</b>	<b>0,00</b>	<b>0,00</b>	
3311	Einzahlungen aus der Veräußerung von immateriellem Vermögen			
3312	Einzahlungen aus der Veräußerung von Grundstücken und Grundstückeinrichtungen			
3313	Einzahlungen aus der Veräußerung von Gebäuden und Bauten			
3314	Einzahlungen aus der Veräußerung von technischen Anlagen, Fahrzeuge und Maschinen			
3315	Einzahlungen aus der Veräußerung von Amts-, Betriebs- und Geschäftsausstattung			
3316	Einzahlungen aus der Veräußerung von Kulturgütern			
3317	Einzahlungen aus der Veräußerung von Beteiligungen			
<b>332</b>	<b>Einzahlungen aus der Rückzahlung von Darlehen sowie gewährten Vorschüssen</b>	<b>0,00</b>	<b>0,00</b>	
3321	Einzahlungen aus Darlehen an Träger des öffentlichen Rechts			
3322	Einzahlungen aus Darlehen an Beteiligungen			
3323	Einzahlungen aus Darlehen an Unternehmen und Haushalte			
3325	Einzahlungen aus Vorschüssen und Anzahlungen			
<b>333</b>	<b>Einzahlungen aus Kapitaltransfers</b>	<b>10.000,00</b>	<b>15.000,00</b>	
3331	Kapitaltransferzahlungen von Trägern des öffentlichen Rechts	10.000,00	15.000,00	
3332	Kapitaltransferzahlungen von Beteiligungen			
3333	Kapitaltransferzahlungen von Unternehmen			
3334	Kapitaltransferzahlungen von Haushalten und Organisationen ohne Erwerbscharakter			
3335	Kapitaltransferzahlungen vom Ausland			
<b>33</b>	<b>Summe Einzahlungen investive Gebarung</b>	<b>10.000,00</b>	<b>15.000,00</b>	
<b>341</b>	<b>Auszahlungen aus der Investitionstätigkeit</b>	<b>31.000,00</b>	<b>131.000,00</b>	
3411	Auszahlungen für den Erwerb von immateriellem Vermögen	10.000,00		
3412	Auszahlungen für den Erwerb von Grundstücken und Grundstückseinrichtungen			

## Vertretungskörper und allgemeine Verwaltung (Gruppe 0)

MVAG	Mittelverwendungs- und aufbringungsgruppen (1. und 2. Ebene)	VA 2021	VA 2020	RA 2019
3413	Auszahlungen für den Erwerb von Gebäuden und Bauten		130.000,00	
3414	Auszahlungen für den Erwerb von technischen Anlagen, Fahrzeuge und Maschinen	1.000,00		
3415	Auszahlungen für den Erwerb von Amts-, Betriebs- und Geschäftsausstattung	20.000,00	1.000,00	
3416	Auszahlungen für den Erwerb von Kulturgütern			
3417	Auszahlungen für den Erwerb von Beteiligungen			
<b>342</b>	<b>Auszahlungen von gewährten Darlehen sowie gewährten Vorschüssen</b>	<b>0,00</b>	<b>0,00</b>	
3421	Auszahlung von Darlehen an Träger des öffentlichen Rechts			
3422	Auszahlung von Darlehen an Beteiligungen			
3423	Auszahlung von Darlehen an Unternehmen und Haushalte			
3425	Auszahlungen von Vorschüssen und Anzahlungen			
<b>343</b>	<b>Auszahlungen aus Kapitaltransfers</b>	<b>0,00</b>	<b>0,00</b>	
3431	Kapitaltransferzahlungen an Träger des öffentlichen Rechts			
3432	Kapitaltransferzahlungen an Beteiligungen			
3433	Kapitaltransferzahlungen an Unternehmen (Finanzunternehmen)			
3434	Kapitaltransferzahlungen an Haushalte und Organisationen ohne Erwerbscharakter			
3435	Kapitaltransferzahlungen an das Ausland			
<b>34</b>	<b>Summe Auszahlungen investive Gebarung</b>	<b>31.000,00</b>	<b>131.000,00</b>	
<b>SA2</b>	<b>Saldo (2) Geldfluss aus der Investiven Gebarung (33 – 34)</b>	<b>-21.000,00</b>	<b>-116.000,00</b>	
<b>SA3</b>	<b>Saldo (3) Nettofinanzierungssaldo (Saldo 1 + Saldo 2)</b>	<b>-276.500,00</b>	<b>-339.900,00</b>	
<b>351</b>	<b>Einzahlungen aus der Aufnahme von Finanzschulden</b>	<b>0,00</b>	<b>0,00</b>	
3511	Einzahlungen aus empfangenen Darlehen von öffentlichen Körperschaften und Rechtsträgern			
3512	Einzahlungen aus empfangenen Darlehen von Beteiligungen			
3513	Einzahlungen aus empfangenen Darlehen von Unternehmen und privaten Haushalten			
3514	Einzahlungen aus Finanzschulden (Finanzunternehmen)			
<b>353</b>	<b>Einzahlungen infolge eines Kapitaltausch bei derivativen Finanzinstrumenten mit Grundgeschäft</b>	<b>0,00</b>	<b>0,00</b>	
3530	Einzahlungen infolge eines Kapitaltausch bei derivativen Finanzinstrumenten mit Grundgeschäft			
<b>355</b>	<b>Einzahlungen aus dem Abgang von Finanzinstrumenten</b>	<b>0,00</b>	<b>0,00</b>	
3550	Einzahlungen aus dem Abgang von Finanzinstrumenten			
<b>35</b>	<b>Summe Einzahlungen aus der Finanzierungstätigkeit</b>	<b>0,00</b>	<b>0,00</b>	
<b>361</b>	<b>Auszahlungen aus der Tilgung von Finanzschulden</b>	<b>0,00</b>	<b>0,00</b>	
3611	Auszahlungen aus empfangenen Darlehen von öffentlichen Körperschaften und Rechtsträgern			

## Vertretungskörper und allgemeine Verwaltung (Gruppe 0)

MVAG	Mittelverwendungs- und aufbringungsgruppen (1. und 2. Ebene)	VA 2021	VA 2020	RA 2019
3612	Auszahlungen aus empfangenen Darlehen von Beteiligungen			
3613	Auszahlungen aus empfangenen Darlehen von Unternehmen und privaten Haushalten			
3614	Auszahlungen aus Finanzschulden			
3615	Auszahlung aus der Rückzahlung von Leasingverbindlichkeiten			
<b>363</b>	<b>Auszahlungen infolge eines Kapitaltausch bei derivativen Finanzinstrumenten mit Grundgeschäft</b>	<b>0,00</b>	<b>0,00</b>	
3630	Auszahlungen infolge eines Kapitaltausch bei derivativen Finanzinstrumenten mit Grundgeschäft			
<b>365</b>	<b>Auszahlungen für den Erwerb von Finanzinstrumenten</b>	<b>0,00</b>	<b>0,00</b>	
3650	Auszahlungen für den Erwerb von Finanzinstrumenten			
<b>36</b>	<b>Summe Auszahlungen aus der Finanzierungstätigkeit</b>	<b>0,00</b>	<b>0,00</b>	
<b>SA4</b>	<b>Saldo (4) Geldfluss aus der Finanzierungstätigkeit (35 – 36)</b>	<b>0,00</b>	<b>0,00</b>	
<b>SA5</b>	<b>Saldo (5) Geldfluss aus der voranschlagswirksamen Gebarung (Saldo 3 + Saldo 4)</b>	<b>-276.500,00</b>	<b>-339.900,00</b>	



## Öffentliche Ordnung und Sicherheit (Gruppe 1)

MVAG	Mittelverwendungs- und aufbringungsgruppen (1. und 2. Ebene)	VA 2021	VA 2020	RA 2019
<b>311</b>	<b>Einzahlungen aus der operativen Verwaltungstätigkeit</b>	<b>13.700,00</b>	<b>25.000,00</b>	
3111	Einzahlungen aus eigenen Abgaben			
3112	Einzahlungen aus Ertragsanteilen			
3113	Einzahlungen aus Gebühren			
3114	Einzahlungen aus Leistungen	3.100,00	3.100,00	
3115	Einzahlungen aus Besitz und wirtschaftlicher Tätigkeit			
3116	Einzahlungen aus Veräußerung von geringwertigen Wirtschaftsgütern (GWG) und sonstige Einzahlungen	10.600,00	21.900,00	
<b>312</b>	<b>Einzahlungen aus Transfers (ohne Kapitaltransfers)</b>	<b>4.500,00</b>	<b>17.200,00</b>	
3121	Transferzahlungen von Trägern des öffentlichen Rechts	4.500,00	17.200,00	
3122	Transferzahlungen von Beteiligungen			
3123	Transferzahlungen von Unternehmen (inkl. Finanzunternehmen)			
3124	Transferzahlungen von Haushalte und Organisationen ohne Erwerbscharakter			
3125	Transferzahlungen vom Ausland			
3126	Investitions- und Tilgungszuschüsse zwischen Unternehmungen und Betrieben der Gebietskörperschaft und der Gebietskörperschaft			
<b>313</b>	<b>Einzahlungen aus Finanzerträgen</b>	<b>0,00</b>	<b>0,00</b>	
3131	Einzahlungen aus Zinserträgen			
3133	Einzahlungen aus Gewinnentnahmen von marktbestimmten Betrieben			
3134	Sonstige Einzahlungen aus Finanzerträgen			
3135	Einzahlungen aus Dividenden/Gewinnausschüttungen			
<b>31</b>	<b>Summe Einzahlungen operative Gebarung</b>	<b>18.200,00</b>	<b>42.200,00</b>	
<b>321</b>	<b>Auszahlungen aus Personalaufwand</b>	<b>0,00</b>	<b>0,00</b>	
3211	Auszahlungen für Personalaufwand Bezüge, Nebengebühren, und Mehrleistungsvergütungen)			
3212	Auszahlungen für gesetzliche und freiwillige Sozialaufwendungen			
3213	Auszahlungen aus sonstigem Personalaufwand			
<b>322</b>	<b>Auszahlungen aus Sachaufwand (ohne Transferaufwand)</b>	<b>19.400,00</b>	<b>32.200,00</b>	
3221	Auszahlungen für Gebrauchs- und Verbrauchsgüter, Handelswaren	200,00	200,00	
3222	Auszahlungen für Verwaltungs- und Betriebsaufwand	8.200,00	9.700,00	
3223	Auszahlungen für Leasing- und Mietaufwand			
3224	Auszahlungen für Instandhaltung	200,00	200,00	
3225	Sonstige Auszahlungen aus Sachaufwand	10.800,00	22.100,00	
<b>323</b>	<b>Auszahlungen aus Transfers (ohne Kapitaltransfers)</b>	<b>100,00</b>	<b>100,00</b>	
3231	Transferzahlungen an Träger des öffentlichen Rechts			
3232	Transferzahlungen an Beteiligungen			
3233	Transferzahlungen an Unternehmen (inkl. Finanzunternehmen)			

## Öffentliche Ordnung und Sicherheit (Gruppe 1)

MVAG	Mittelverwendungs- und aufbringungsgruppen (1. und 2. Ebene)	VA 2021	VA 2020	RA 2019
3234	Transferzahlungen an Haushalte und Organisationen ohne Erwerbscharakter	100,00	100,00	
3235	Transferzahlungen an das Ausland			
3236	Investitions- und Tilgungszuschüsse zwischen Unternehmungen und Betrieben der Gebietskörperschaft und der Gebietskörperschaft			
<b>324</b>	<b>Auszahlungen aus Finanzaufwand</b>	<b>0,00</b>	<b>100,00</b>	
3241	Auszahlungen für Zinsaufwand, für Finanzierungsleasing, für Forderungskauf, für Finanzschulden und derivative Finanzinstrumente m		100,00	
3242	Auszahlungen für Zinsen aus derivativen Finanzinstrumenten ohne Grundgeschäft			
3243	Auszahlung aus Gewinnentnahmen von marktbestimmten Betrieben			
3244	Sonstige Auszahlungen aus Finanzaufwendungen			
<b>32</b>	<b>Summe Auszahlungen operative Gebarung</b>	<b>19.500,00</b>	<b>32.400,00</b>	
<b>SA1</b>	<b>Saldo (1) Geldfluss aus der Operativen Gebarung (31 – 32)</b>	<b>-1.300,00</b>	<b>9.800,00</b>	
<b>331</b>	<b>Einzahlungen aus der Investitionstätigkeit</b>	<b>0,00</b>	<b>0,00</b>	
3311	Einzahlungen aus der Veräußerung von immateriellem Vermögen			
3312	Einzahlungen aus der Veräußerung von Grundstücken und Grundstückeinrichtungen			
3313	Einzahlungen aus der Veräußerung von Gebäuden und Bauten			
3314	Einzahlungen aus der Veräußerung von technischen Anlagen, Fahrzeuge und Maschinen			
3315	Einzahlungen aus der Veräußerung von Amts-, Betriebs- und Geschäftsausstattung			
3316	Einzahlungen aus der Veräußerung von Kulturgütern			
3317	Einzahlungen aus der Veräußerung von Beteiligungen			
<b>332</b>	<b>Einzahlungen aus der Rückzahlung von Darlehen sowie gewährten Vorschüssen</b>	<b>0,00</b>	<b>0,00</b>	
3321	Einzahlungen aus Darlehen an Träger des öffentlichen Rechts			
3322	Einzahlungen aus Darlehen an Beteiligungen			
3323	Einzahlungen aus Darlehen an Unternehmen und Haushalte			
3325	Einzahlungen aus Vorschüssen und Anzahlungen			
<b>333</b>	<b>Einzahlungen aus Kapitaltransfers</b>	<b>0,00</b>	<b>26.000,00</b>	
3331	Kapitaltransferzahlungen von Trägern des öffentlichen Rechts			
3332	Kapitaltransferzahlungen von Beteiligungen			
3333	Kapitaltransferzahlungen von Unternehmen			
3334	Kapitaltransferzahlungen von Haushalten und Organisationen ohne Erwerbscharakter		26.000,00	
3335	Kapitaltransferzahlungen vom Ausland			
<b>33</b>	<b>Summe Einzahlungen investive Gebarung</b>	<b>0,00</b>	<b>26.000,00</b>	
<b>341</b>	<b>Auszahlungen aus der Investitionstätigkeit</b>	<b>15.000,00</b>	<b>65.000,00</b>	
3411	Auszahlungen für den Erwerb von immateriellem Vermögen			
3412	Auszahlungen für den Erwerb von Grundstücken und Grundstückseinrichtungen			

**Öffentliche Ordnung und Sicherheit (Gruppe 1)**

MVAG	Mittelverwendungs- und aufbringungsgruppen (1. und 2. Ebene)	VA 2021	VA 2020	RA 2019
3413	Auszahlungen für den Erwerb von Gebäuden und Bauten	15.000,00		
3414	Auszahlungen für den Erwerb von technischen Anlagen, Fahrzeuge und Maschinen		65.000,00	
3415	Auszahlungen für den Erwerb von Amts-, Betriebs- und Geschäftsausstattung			
3416	Auszahlungen für den Erwerb von Kulturgütern			
3417	Auszahlungen für den Erwerb von Beteiligungen			
<b>342</b>	<b>Auszahlungen von gewährten Darlehen sowie gewährten Vorschüssen</b>	<b>0,00</b>	<b>0,00</b>	
3421	Auszahlung von Darlehen an Träger des öffentlichen Rechts			
3422	Auszahlung von Darlehen an Beteiligungen			
3423	Auszahlung von Darlehen an Unternehmen und Haushalte			
3425	Auszahlungen von Vorschüssen und Anzahlungen			
<b>343</b>	<b>Auszahlungen aus Kapitaltransfers</b>	<b>6.000,00</b>	<b>6.000,00</b>	
3431	Kapitaltransferzahlungen an Träger des öffentlichen Rechts	6.000,00	6.000,00	
3432	Kapitaltransferzahlungen an Beteiligungen			
3433	Kapitaltransferzahlungen an Unternehmen (Finanzunternehmen)			
3434	Kapitaltransferzahlungen an Haushalte und Organisationen ohne Erwerbscharakter			
3435	Kapitaltransferzahlungen an das Ausland			
<b>34</b>	<b>Summe Auszahlungen investive Gebarung</b>	<b>21.000,00</b>	<b>71.000,00</b>	
<b>SA2</b>	<b>Saldo (2) Geldfluss aus der Investiven Gebarung (33 – 34)</b>	<b>-21.000,00</b>	<b>-45.000,00</b>	
<b>SA3</b>	<b>Saldo (3) Nettofinanzierungssaldo (Saldo 1 + Saldo 2)</b>	<b>-22.300,00</b>	<b>-35.200,00</b>	
<b>351</b>	<b>Einzahlungen aus der Aufnahme von Finanzschulden</b>	<b>0,00</b>	<b>0,00</b>	
3511	Einzahlungen aus empfangenen Darlehen von öffentlichen Körperschaften und Rechtsträgern			
3512	Einzahlungen aus empfangenen Darlehen von Beteiligungen			
3513	Einzahlungen aus empfangenen Darlehen von Unternehmen und privaten Haushalten			
3514	Einzahlungen aus Finanzschulden (Finanzunternehmen)			
<b>353</b>	<b>Einzahlungen infolge eines Kapitaltausch bei derivativen Finanzinstrumenten mit Grundgeschäft</b>	<b>0,00</b>	<b>0,00</b>	
3530	Einzahlungen infolge eines Kapitaltausch bei derivativen Finanzinstrumenten mit Grundgeschäft			
<b>355</b>	<b>Einzahlungen aus dem Abgang von Finanzinstrumenten</b>	<b>0,00</b>	<b>0,00</b>	
3550	Einzahlungen aus dem Abgang von Finanzinstrumenten			
<b>35</b>	<b>Summe Einzahlungen aus der Finanzierungstätigkeit</b>	<b>0,00</b>	<b>0,00</b>	
<b>361</b>	<b>Auszahlungen aus der Tilgung von Finanzschulden</b>	<b>0,00</b>	<b>6.400,00</b>	
3611	Auszahlungen aus empfangenen Darlehen von öffentlichen Körperschaften und Rechtsträgern			

## Öffentliche Ordnung und Sicherheit (Gruppe 1)

MVAG	Mittelverwendungs- und aufbringungsgruppen (1. und 2. Ebene)	VA 2021	VA 2020	RA 2019
3612	Auszahlungen aus empfangenen Darlehen von Beteiligungen			
3613	Auszahlungen aus empfangenen Darlehen von Unternehmen und privaten Haushalten			
3614	Auszahlungen aus Finanzschulden		6.400,00	
3615	Auszahlung aus der Rückzahlung von Leasingverbindlichkeiten			
<b>363</b>	<b>Auszahlungen infolge eines Kapitaltausch bei derivativen Finanzinstrumenten mit Grundgeschäft</b>	<b>0,00</b>	<b>0,00</b>	
3630	Auszahlungen infolge eines Kapitaltausch bei derivativen Finanzinstrumenten mit Grundgeschäft			
<b>365</b>	<b>Auszahlungen für den Erwerb von Finanzinstrumenten</b>	<b>0,00</b>	<b>0,00</b>	
3650	Auszahlungen für den Erwerb von Finanzinstrumenten			
<b>36</b>	<b>Summe Auszahlungen aus der Finanzierungstätigkeit</b>	<b>0,00</b>	<b>6.400,00</b>	
<b>SA4</b>	<b>Saldo (4) Geldfluss aus der Finanzierungstätigkeit (35 – 36)</b>	<b>0,00</b>	<b>-6.400,00</b>	
<b>SA5</b>	<b>Saldo (5) Geldfluss aus der voranschlagswirksamen Gebarung (Saldo 3 + Saldo 4)</b>	<b>-22.300,00</b>	<b>-41.600,00</b>	

## Unterricht, Erziehung, Sport und Wissenschaft (Gruppe 2)

MVAG	Mittelverwendungs- und aufbringungsgruppen (1. und 2. Ebene)	VA 2021	VA 2020	RA 2019
<b>311</b>	<b>Einzahlungen aus der operativen Verwaltungstätigkeit</b>	<b>79.900,00</b>	<b>111.200,00</b>	
3111	Einzahlungen aus eigenen Abgaben			
3112	Einzahlungen aus Ertragsanteilen			
3113	Einzahlungen aus Gebühren			
3114	Einzahlungen aus Leistungen	59.500,00	52.000,00	
3115	Einzahlungen aus Besitz und wirtschaftlicher Tätigkeit			
3116	Einzahlungen aus Veräußerung von geringwertigen Wirtschaftsgütern (GWG) und sonstige Einzahlungen	20.400,00	59.200,00	
<b>312</b>	<b>Einzahlungen aus Transfers (ohne Kapitaltransfers)</b>	<b>10.100,00</b>	<b>14.200,00</b>	
3121	Transferzahlungen von Trägern des öffentlichen Rechts	10.100,00	14.200,00	
3122	Transferzahlungen von Beteiligungen			
3123	Transferzahlungen von Unternehmen (inkl. Finanzunternehmen)			
3124	Transferzahlungen von Haushalte und Organisationen ohne Erwerbscharakter			
3125	Transferzahlungen vom Ausland			
3126	Investitions- und Tilgungszuschüsse zwischen Unternehmungen und Betrieben der Gebietskörperschaft und der Gebietskörperschaft			
<b>313</b>	<b>Einzahlungen aus Finanzerträgen</b>	<b>0,00</b>	<b>0,00</b>	
3131	Einzahlungen aus Zinserträgen			
3133	Einzahlungen aus Gewinnentnahmen von marktbestimmten Betrieben			
3134	Sonstige Einzahlungen aus Finanzerträgen			
3135	Einzahlungen aus Dividenden/Gewinnausschüttungen			
<b>31</b>	<b>Summe Einzahlungen operative Gebarung</b>	<b>90.000,00</b>	<b>125.400,00</b>	
<b>321</b>	<b>Auszahlungen aus Personalaufwand</b>	<b>110.900,00</b>	<b>110.600,00</b>	
3211	Auszahlungen für Personalaufwand Bezüge, Nebengebühren, und Mehrleistungsvergütungen)	88.000,00	87.300,00	
3212	Auszahlungen für gesetzliche und freiwillige Sozialaufwendungen	22.900,00	23.300,00	
3213	Auszahlungen aus sonstigem Personalaufwand			
<b>322</b>	<b>Auszahlungen aus Sachaufwand (ohne Transferaufwand)</b>	<b>97.400,00</b>	<b>98.500,00</b>	
3221	Auszahlungen für Gebrauchs- und Verbrauchsgüter, Handelswaren	6.000,00	7.900,00	
3222	Auszahlungen für Verwaltungs- und Betriebsaufwand	17.300,00	18.900,00	
3223	Auszahlungen für Leasing- und Mietaufwand			
3224	Auszahlungen für Instandhaltung	5.500,00	5.200,00	
3225	Sonstige Auszahlungen aus Sachaufwand	68.600,00	66.500,00	
<b>323</b>	<b>Auszahlungen aus Transfers (ohne Kapitaltransfers)</b>	<b>3.000,00</b>	<b>51.100,00</b>	
3231	Transferzahlungen an Träger des öffentlichen Rechts		48.100,00	
3232	Transferzahlungen an Beteiligungen			
3233	Transferzahlungen an Unternehmen (inkl. Finanzunternehmen)			

## Unterricht, Erziehung, Sport und Wissenschaft (Gruppe 2)

MVAG	Mittelverwendungs- und aufbringungsgruppen (1. und 2. Ebene)	VA 2021	VA 2020	RA 2019
3234	Transferzahlungen an Haushalte und Organisationen ohne Erwerbscharakter	3.000,00	3.000,00	
3235	Transferzahlungen an das Ausland			
3236	Investitions- und Tilgungszuschüsse zwischen Unternehmungen und Betrieben der Gebietskörperschaft und der Gebietskörperschaft			
<b>324</b>	<b>Auszahlungen aus Finanzaufwand</b>	<b>1.400,00</b>	<b>1.600,00</b>	
3241	Auszahlungen für Zinsaufwand, für Finanzierungsleasing, für Forderungskauf, für Finanzschulden und derivative Finanzinstrumente m	1.400,00	1.600,00	
3242	Auszahlungen für Zinsen aus derivativen Finanzinstrumenten ohne Grundgeschäft			
3243	Auszahlung aus Gewinnentnahmen von marktbestimmten Betrieben			
3244	Sonstige Auszahlungen aus Finanzaufwendungen			
<b>32</b>	<b>Summe Auszahlungen operative Gebarung</b>	<b>212.700,00</b>	<b>261.800,00</b>	
<b>SA1</b>	<b>Saldo (1) Geldfluss aus der Operativen Gebarung (31 – 32)</b>	<b>-122.700,00</b>	<b>-136.400,00</b>	
<b>331</b>	<b>Einzahlungen aus der Investitionstätigkeit</b>	<b>0,00</b>	<b>0,00</b>	
3311	Einzahlungen aus der Veräußerung von immateriellem Vermögen			
3312	Einzahlungen aus der Veräußerung von Grundstücken und Grundstückeinrichtungen			
3313	Einzahlungen aus der Veräußerung von Gebäuden und Bauten			
3314	Einzahlungen aus der Veräußerung von technischen Anlagen, Fahrzeuge und Maschinen			
3315	Einzahlungen aus der Veräußerung von Amts-, Betriebs- und Geschäftsausstattung			
3316	Einzahlungen aus der Veräußerung von Kulturgütern			
3317	Einzahlungen aus der Veräußerung von Beteiligungen			
<b>332</b>	<b>Einzahlungen aus der Rückzahlung von Darlehen sowie gewährten Vorschüssen</b>	<b>0,00</b>	<b>0,00</b>	
3321	Einzahlungen aus Darlehen an Träger des öffentlichen Rechts			
3322	Einzahlungen aus Darlehen an Beteiligungen			
3323	Einzahlungen aus Darlehen an Unternehmen und Haushalte			
3325	Einzahlungen aus Vorschüssen und Anzahlungen			
<b>333</b>	<b>Einzahlungen aus Kapitaltransfers</b>	<b>0,00</b>	<b>0,00</b>	
3331	Kapitaltransferzahlungen von Trägern des öffentlichen Rechts			
3332	Kapitaltransferzahlungen von Beteiligungen			
3333	Kapitaltransferzahlungen von Unternehmen			
3334	Kapitaltransferzahlungen von Haushalten und Organisationen ohne Erwerbscharakter			
3335	Kapitaltransferzahlungen vom Ausland			
<b>33</b>	<b>Summe Einzahlungen investive Gebarung</b>	<b>0,00</b>	<b>0,00</b>	
<b>341</b>	<b>Auszahlungen aus der Investitionstätigkeit</b>	<b>19.000,00</b>	<b>1.000,00</b>	
3411	Auszahlungen für den Erwerb von immateriellem Vermögen			
3412	Auszahlungen für den Erwerb von Grundstücken und Grundstückseinrichtungen			

## Unterricht, Erziehung, Sport und Wissenschaft (Gruppe 2)

MVAG	Mittelverwendungs- und aufbringungsgruppen (1. und 2. Ebene)	VA 2021	VA 2020	RA 2019
3413	Auszahlungen für den Erwerb von Gebäuden und Bauten	15.000,00		
3414	Auszahlungen für den Erwerb von technischen Anlagen, Fahrzeuge und Maschinen			
3415	Auszahlungen für den Erwerb von Amts-, Betriebs- und Geschäftsausstattung	4.000,00	1.000,00	
3416	Auszahlungen für den Erwerb von Kulturgütern			
3417	Auszahlungen für den Erwerb von Beteiligungen			
<b>342</b>	<b>Auszahlungen von gewährten Darlehen sowie gewährten Vorschüssen</b>	<b>0,00</b>	<b>0,00</b>	
3421	Auszahlung von Darlehen an Träger des öffentlichen Rechts			
3422	Auszahlung von Darlehen an Beteiligungen			
3423	Auszahlung von Darlehen an Unternehmen und Haushalte			
3425	Auszahlungen von Vorschüssen und Anzahlungen			
<b>343</b>	<b>Auszahlungen aus Kapitaltransfers</b>	<b>0,00</b>	<b>0,00</b>	
3431	Kapitaltransferzahlungen an Träger des öffentlichen Rechts			
3432	Kapitaltransferzahlungen an Beteiligungen			
3433	Kapitaltransferzahlungen an Unternehmen (Finanzunternehmen)			
3434	Kapitaltransferzahlungen an Haushalte und Organisationen ohne Erwerbscharakter			
3435	Kapitaltransferzahlungen an das Ausland			
<b>34</b>	<b>Summe Auszahlungen investive Gebarung</b>	<b>19.000,00</b>	<b>1.000,00</b>	
<b>SA2</b>	<b>Saldo (2) Geldfluss aus der Investiven Gebarung (33 – 34)</b>	<b>-19.000,00</b>	<b>-1.000,00</b>	
<b>SA3</b>	<b>Saldo (3) Nettofinanzierungssaldo (Saldo 1 + Saldo 2)</b>	<b>-141.700,00</b>	<b>-137.400,00</b>	
<b>351</b>	<b>Einzahlungen aus der Aufnahme von Finanzschulden</b>	<b>0,00</b>	<b>0,00</b>	
3511	Einzahlungen aus empfangenen Darlehen von öffentlichen Körperschaften und Rechtsträgern			
3512	Einzahlungen aus empfangenen Darlehen von Beteiligungen			
3513	Einzahlungen aus empfangenen Darlehen von Unternehmen und privaten Haushalten			
3514	Einzahlungen aus Finanzschulden (Finanzunternehmen)			
<b>353</b>	<b>Einzahlungen infolge eines Kapitaltausch bei derivativen Finanzinstrumenten mit Grundgeschäft</b>	<b>0,00</b>	<b>0,00</b>	
3530	Einzahlungen infolge eines Kapitaltausch bei derivativen Finanzinstrumenten mit Grundgeschäft			
<b>355</b>	<b>Einzahlungen aus dem Abgang von Finanzinstrumenten</b>	<b>0,00</b>	<b>0,00</b>	
3550	Einzahlungen aus dem Abgang von Finanzinstrumenten			
<b>35</b>	<b>Summe Einzahlungen aus der Finanzierungstätigkeit</b>	<b>0,00</b>	<b>0,00</b>	
<b>361</b>	<b>Auszahlungen aus der Tilgung von Finanzschulden</b>	<b>15.100,00</b>	<b>16.500,00</b>	
3611	Auszahlungen aus empfangenen Darlehen von öffentlichen Körperschaften und Rechtsträgern	300,00	1.700,00	

**Unterricht, Erziehung, Sport und Wissenschaft (Gruppe 2)**

<b>MVAG</b>	<b>Mittelverwendungs- und aufbringungsgruppen (1. und 2. Ebene)</b>	<b>VA 2021</b>	<b>VA 2020</b>	<b>RA 2019</b>
3612	Auszahlungen aus empfangenen Darlehen von Beteiligungen			
3613	Auszahlungen aus empfangenen Darlehen von Unternehmen und privaten Haushalten	2.100,00	2.100,00	
3614	Auszahlungen aus Finanzschulden	12.700,00	12.700,00	
3615	Auszahlung aus der Rückzahlung von Leasingverbindlichkeiten			
<b>363</b>	<b>Auszahlungen infolge eines Kapitaltausch bei derivativen Finanzinstrumenten mit Grundgeschäft</b>	<b>0,00</b>	<b>0,00</b>	
3630	Auszahlungen infolge eines Kapitaltausch bei derivativen Finanzinstrumenten mit Grundgeschäft			
<b>365</b>	<b>Auszahlungen für den Erwerb von Finanzinstrumenten</b>	<b>0,00</b>	<b>0,00</b>	
3650	Auszahlungen für den Erwerb von Finanzinstrumenten			
<b>36</b>	<b>Summe Auszahlungen aus der Finanzierungstätigkeit</b>	<b>15.100,00</b>	<b>16.500,00</b>	
<b>SA4</b>	<b>Saldo (4) Geldfluss aus der Finanzierungstätigkeit (35 – 36)</b>	<b>-15.100,00</b>	<b>-16.500,00</b>	
<b>SA5</b>	<b>Saldo (5) Geldfluss aus der voranschlagswirksamen Gebarung (Saldo 3 + Saldo 4)</b>	<b>-156.800,00</b>	<b>-153.900,00</b>	



**Kunst, Kultur und Kultus (Gruppe 3)**

MVAG	Mittelverwendungs- und aufbringungsgruppen (1. und 2. Ebene)	VA 2021	VA 2020	RA 2019
<b>311</b>	<b>Einzahlungen aus der operativen Verwaltungstätigkeit</b>	<b>17.500,00</b>	<b>8.500,00</b>	
3111	Einzahlungen aus eigenen Abgaben			
3112	Einzahlungen aus Ertragsanteilen			
3113	Einzahlungen aus Gebühren			
3114	Einzahlungen aus Leistungen			
3115	Einzahlungen aus Besitz und wirtschaftlicher Tätigkeit			
3116	Einzahlungen aus Veräußerung von geringwertigen Wirtschaftsgütern (GWG) und sonstige Einzahlungen	17.500,00	8.500,00	
<b>312</b>	<b>Einzahlungen aus Transfers (ohne Kapitaltransfers)</b>	<b>0,00</b>	<b>4.500,00</b>	
3121	Transferzahlungen von Trägern des öffentlichen Rechts		4.500,00	
3122	Transferzahlungen von Beteiligungen			
3123	Transferzahlungen von Unternehmen (inkl. Finanzunternehmen)			
3124	Transferzahlungen von Haushalte und Organisationen ohne Erwerbscharakter			
3125	Transferzahlungen vom Ausland			
3126	Investitions- und Tilgungszuschüsse zwischen Unternehmungen und Betrieben der Gebietskörperschaft und der Gebietskörperschaft			
<b>313</b>	<b>Einzahlungen aus Finanzerträgen</b>	<b>0,00</b>	<b>0,00</b>	
3131	Einzahlungen aus Zinserträgen			
3133	Einzahlungen aus Gewinnentnahmen von marktbestimmten Betrieben			
3134	Sonstige Einzahlungen aus Finanzerträgen			
3135	Einzahlungen aus Dividenden/Gewinnausschüttungen			
<b>31</b>	<b>Summe Einzahlungen operative Gebarung</b>	<b>17.500,00</b>	<b>13.000,00</b>	
<b>321</b>	<b>Auszahlungen aus Personalaufwand</b>	<b>0,00</b>	<b>0,00</b>	
3211	Auszahlungen für Personalaufwand Bezüge, Nebengebühren, und Mehrleistungsvergütungen)			
3212	Auszahlungen für gesetzliche und freiwillige Sozialaufwendungen			
3213	Auszahlungen aus sonstigem Personalaufwand			
<b>322</b>	<b>Auszahlungen aus Sachaufwand (ohne Transferaufwand)</b>	<b>29.800,00</b>	<b>29.400,00</b>	
3221	Auszahlungen für Gebrauchs- und Verbrauchsgüter, Handelswaren	500,00	100,00	
3222	Auszahlungen für Verwaltungs- und Betriebsaufwand	3.000,00	1.500,00	
3223	Auszahlungen für Leasing- und Mietaufwand			
3224	Auszahlungen für Instandhaltung	1.000,00	600,00	
3225	Sonstige Auszahlungen aus Sachaufwand	25.300,00	27.200,00	
<b>323</b>	<b>Auszahlungen aus Transfers (ohne Kapitaltransfers)</b>	<b>36.200,00</b>	<b>36.700,00</b>	
3231	Transferzahlungen an Träger des öffentlichen Rechts	34.000,00	34.500,00	
3232	Transferzahlungen an Beteiligungen			
3233	Transferzahlungen an Unternehmen (inkl. Finanzunternehmen)			

**Kunst, Kultur und Kultus (Gruppe 3)**

MVAG	Mittelverwendungs- und aufbringungsgruppen (1. und 2. Ebene)	VA 2021	VA 2020	RA 2019
3234	Transferzahlungen an Haushalte und Organisationen ohne Erwerbscharakter	2.200,00	2.200,00	
3235	Transferzahlungen an das Ausland			
3236	Investitions- und Tilgungszuschüsse zwischen Unternehmungen und Betrieben der Gebietskörperschaft und der Gebietskörperschaft			
<b>324</b>	<b>Auszahlungen aus Finanzaufwand</b>	<b>0,00</b>	<b>0,00</b>	
3241	Auszahlungen für Zinsaufwand, für Finanzierungsleasing, für Forderungskauf, für Finanzschulden und derivative Finanzinstrumente m			
3242	Auszahlungen für Zinsen aus derivativen Finanzinstrumenten ohne Grundgeschäft			
3243	Auszahlung aus Gewinnentnahmen von marktbestimmten Betrieben			
3244	Sonstige Auszahlungen aus Finanzaufwendungen			
<b>32</b>	<b>Summe Auszahlungen operative Gebarung</b>	<b>66.000,00</b>	<b>66.100,00</b>	
<b>SA1</b>	<b>Saldo (1) Geldfluss aus der Operativen Gebarung (31 – 32)</b>	<b>-48.500,00</b>	<b>-53.100,00</b>	
<b>331</b>	<b>Einzahlungen aus der Investitionstätigkeit</b>	<b>0,00</b>	<b>0,00</b>	
3311	Einzahlungen aus der Veräußerung von immateriellem Vermögen			
3312	Einzahlungen aus der Veräußerung von Grundstücken und Grundstückeinrichtungen			
3313	Einzahlungen aus der Veräußerung von Gebäuden und Bauten			
3314	Einzahlungen aus der Veräußerung von technischen Anlagen, Fahrzeuge und Maschinen			
3315	Einzahlungen aus der Veräußerung von Amts-, Betriebs- und Geschäftsausstattung			
3316	Einzahlungen aus der Veräußerung von Kulturgütern			
3317	Einzahlungen aus der Veräußerung von Beteiligungen			
<b>332</b>	<b>Einzahlungen aus der Rückzahlung von Darlehen sowie gewährten Vorschüssen</b>	<b>0,00</b>	<b>0,00</b>	
3321	Einzahlungen aus Darlehen an Träger des öffentlichen Rechts			
3322	Einzahlungen aus Darlehen an Beteiligungen			
3323	Einzahlungen aus Darlehen an Unternehmen und Haushalte			
3325	Einzahlungen aus Vorschüssen und Anzahlungen			
<b>333</b>	<b>Einzahlungen aus Kapitaltransfers</b>	<b>7.500,00</b>	<b>0,00</b>	
3331	Kapitaltransferzahlungen von Trägern des öffentlichen Rechts	7.500,00		
3332	Kapitaltransferzahlungen von Beteiligungen			
3333	Kapitaltransferzahlungen von Unternehmen			
3334	Kapitaltransferzahlungen von Haushalten und Organisationen ohne Erwerbscharakter			
3335	Kapitaltransferzahlungen vom Ausland			
<b>33</b>	<b>Summe Einzahlungen investive Gebarung</b>	<b>7.500,00</b>	<b>0,00</b>	
<b>341</b>	<b>Auszahlungen aus der Investitionstätigkeit</b>	<b>25.000,00</b>	<b>8.500,00</b>	
3411	Auszahlungen für den Erwerb von immateriellem Vermögen			
3412	Auszahlungen für den Erwerb von Grundstücken und Grundstückseinrichtungen			

**Kunst, Kultur und Kultus (Gruppe 3)**

MVAG	Mittelverwendungs- und aufbringungsgruppen (1. und 2. Ebene)	VA 2021	VA 2020	RA 2019
3413	Auszahlungen für den Erwerb von Gebäuden und Bauten			
3414	Auszahlungen für den Erwerb von technischen Anlagen, Fahrzeuge und Maschinen			
3415	Auszahlungen für den Erwerb von Amts-, Betriebs- und Geschäftsausstattung			
3416	Auszahlungen für den Erwerb von Kulturgütern	25.000,00	8.500,00	
3417	Auszahlungen für den Erwerb von Beteiligungen			
<b>342</b>	<b>Auszahlungen von gewährten Darlehen sowie gewährten Vorschüssen</b>	<b>0,00</b>	<b>0,00</b>	
3421	Auszahlung von Darlehen an Träger des öffentlichen Rechts			
3422	Auszahlung von Darlehen an Beteiligungen			
3423	Auszahlung von Darlehen an Unternehmen und Haushalte			
3425	Auszahlungen von Vorschüssen und Anzahlungen			
<b>343</b>	<b>Auszahlungen aus Kapitaltransfers</b>	<b>0,00</b>	<b>0,00</b>	
3431	Kapitaltransferzahlungen an Träger des öffentlichen Rechts			
3432	Kapitaltransferzahlungen an Beteiligungen			
3433	Kapitaltransferzahlungen an Unternehmen (Finanzunternehmen)			
3434	Kapitaltransferzahlungen an Haushalte und Organisationen ohne Erwerbscharakter			
3435	Kapitaltransferzahlungen an das Ausland			
<b>34</b>	<b>Summe Auszahlungen investive Gebarung</b>	<b>25.000,00</b>	<b>8.500,00</b>	
<b>SA2</b>	<b>Saldo (2) Geldfluss aus der Investiven Gebarung (33 – 34)</b>	<b>-17.500,00</b>	<b>-8.500,00</b>	
<b>SA3</b>	<b>Saldo (3) Nettofinanzierungssaldo (Saldo 1 + Saldo 2)</b>	<b>-66.000,00</b>	<b>-61.600,00</b>	
<b>351</b>	<b>Einzahlungen aus der Aufnahme von Finanzschulden</b>	<b>0,00</b>	<b>0,00</b>	
3511	Einzahlungen aus empfangenen Darlehen von öffentlichen Körperschaften und Rechtsträgern			
3512	Einzahlungen aus empfangenen Darlehen von Beteiligungen			
3513	Einzahlungen aus empfangenen Darlehen von Unternehmen und privaten Haushalten			
3514	Einzahlungen aus Finanzschulden (Finanzunternehmen)			
<b>353</b>	<b>Einzahlungen infolge eines Kapitaltausch bei derivativen Finanzinstrumenten mit Grundgeschäft</b>	<b>0,00</b>	<b>0,00</b>	
3530	Einzahlungen infolge eines Kapitaltausch bei derivativen Finanzinstrumenten mit Grundgeschäft			
<b>355</b>	<b>Einzahlungen aus dem Abgang von Finanzinstrumenten</b>	<b>0,00</b>	<b>0,00</b>	
3550	Einzahlungen aus dem Abgang von Finanzinstrumenten			
<b>35</b>	<b>Summe Einzahlungen aus der Finanzierungstätigkeit</b>	<b>0,00</b>	<b>0,00</b>	
<b>361</b>	<b>Auszahlungen aus der Tilgung von Finanzschulden</b>	<b>0,00</b>	<b>0,00</b>	
3611	Auszahlungen aus empfangenen Darlehen von öffentlichen Körperschaften und Rechtsträgern			

**Kunst, Kultur und Kultus (Gruppe 3)**

<b>MVAG</b>	<b>Mittelverwendungs- und aufbringungsgruppen (1. und 2. Ebene)</b>	<b>VA 2021</b>	<b>VA 2020</b>	<b>RA 2019</b>
3612	Auszahlungen aus empfangenen Darlehen von Beteiligungen			
3613	Auszahlungen aus empfangenen Darlehen von Unternehmen und privaten Haushalten			
3614	Auszahlungen aus Finanzschulden			
3615	Auszahlung aus der Rückzahlung von Leasingverbindlichkeiten			
<b>363</b>	<b>Auszahlungen infolge eines Kapitaltausch bei derivativen Finanzinstrumenten mit Grundgeschäft</b>	<b>0,00</b>	<b>0,00</b>	
3630	Auszahlungen infolge eines Kapitaltausch bei derivativen Finanzinstrumenten mit Grundgeschäft			
<b>365</b>	<b>Auszahlungen für den Erwerb von Finanzinstrumenten</b>	<b>0,00</b>	<b>0,00</b>	
3650	Auszahlungen für den Erwerb von Finanzinstrumenten			
<b>36</b>	<b>Summe Auszahlungen aus der Finanzierungstätigkeit</b>	<b>0,00</b>	<b>0,00</b>	
<b>SA4</b>	<b>Saldo (4) Geldfluss aus der Finanzierungstätigkeit (35 – 36)</b>	<b>0,00</b>	<b>0,00</b>	
<b>SA5</b>	<b>Saldo (5) Geldfluss aus der voranschlagswirksamen Gebarung (Saldo 3 + Saldo 4)</b>	<b>-66.000,00</b>	<b>-61.600,00</b>	

**Soziale Wohlfahrt und Wohnbauförderung (Gruppe 4)**

MVAG	Mittelverwendungs- und aufbringungsgruppen (1. und 2. Ebene)	VA 2021	VA 2020	RA 2019
<b>311</b>	<b>Einzahlungen aus der operativen Verwaltungstätigkeit</b>	<b>11.500,00</b>	<b>11.500,00</b>	
3111	Einzahlungen aus eigenen Abgaben			
3112	Einzahlungen aus Ertragsanteilen			
3113	Einzahlungen aus Gebühren			
3114	Einzahlungen aus Leistungen	11.500,00	11.500,00	
3115	Einzahlungen aus Besitz und wirtschaftlicher Tätigkeit			
3116	Einzahlungen aus Veräußerung von geringwertigen Wirtschaftsgütern (GWG) und sonstige Einzahlungen			
<b>312</b>	<b>Einzahlungen aus Transfers (ohne Kapitaltransfers)</b>	<b>0,00</b>	<b>8.000,00</b>	
3121	Transferzahlungen von Trägern des öffentlichen Rechts		8.000,00	
3122	Transferzahlungen von Beteiligungen			
3123	Transferzahlungen von Unternehmen (inkl. Finanzunternehmen)			
3124	Transferzahlungen von Haushalte und Organisationen ohne Erwerbscharakter			
3125	Transferzahlungen vom Ausland			
3126	Investitions- und Tilgungszuschüsse zwischen Unternehmungen und Betrieben der Gebietskörperschaft und der Gebietskörperschaft			
<b>313</b>	<b>Einzahlungen aus Finanzerträgen</b>	<b>0,00</b>	<b>0,00</b>	
3131	Einzahlungen aus Zinserträgen			
3133	Einzahlungen aus Gewinnentnahmen von marktbestimmten Betrieben			
3134	Sonstige Einzahlungen aus Finanzerträgen			
3135	Einzahlungen aus Dividenden/Gewinnausschüttungen			
<b>31</b>	<b>Summe Einzahlungen operative Gebarung</b>	<b>11.500,00</b>	<b>19.500,00</b>	
<b>321</b>	<b>Auszahlungen aus Personalaufwand</b>	<b>0,00</b>	<b>0,00</b>	
3211	Auszahlungen für Personalaufwand Bezüge, Nebengebühren, und Mehrleistungsvergütungen)			
3212	Auszahlungen für gesetzliche und freiwillige Sozialaufwendungen			
3213	Auszahlungen aus sonstigem Personalaufwand			
<b>322</b>	<b>Auszahlungen aus Sachaufwand (ohne Transferaufwand)</b>	<b>8.500,00</b>	<b>9.500,00</b>	
3221	Auszahlungen für Gebrauchs- und Verbrauchsgüter, Handelswaren	500,00	500,00	
3222	Auszahlungen für Verwaltungs- und Betriebsaufwand			
3223	Auszahlungen für Leasing- und Mietaufwand			
3224	Auszahlungen für Instandhaltung			
3225	Sonstige Auszahlungen aus Sachaufwand	8.000,00	9.000,00	
<b>323</b>	<b>Auszahlungen aus Transfers (ohne Kapitaltransfers)</b>	<b>125.300,00</b>	<b>131.000,00</b>	
3231	Transferzahlungen an Träger des öffentlichen Rechts	115.000,00	115.800,00	
3232	Transferzahlungen an Beteiligungen			
3233	Transferzahlungen an Unternehmen (inkl. Finanzunternehmen)			

**Soziale Wohlfahrt und Wohnbauförderung (Gruppe 4)**

MVAG	Mittelverwendungs- und aufbringungsgruppen (1. und 2. Ebene)	VA 2021	VA 2020	RA 2019
3234	Transferzahlungen an Haushalte und Organisationen ohne Erwerbscharakter	10.300,00	15.200,00	
3235	Transferzahlungen an das Ausland			
3236	Investitions- und Tilgungszuschüsse zwischen Unternehmungen und Betrieben der Gebietskörperschaft und der Gebietskörperschaft			
<b>324</b>	<b>Auszahlungen aus Finanzaufwand</b>	<b>0,00</b>	<b>0,00</b>	
3241	Auszahlungen für Zinsaufwand, für Finanzierungsleasing, für Forderungskauf, für Finanzschulden und derivative Finanzinstrumente m			
3242	Auszahlungen für Zinsen aus derivativen Finanzinstrumenten ohne Grundgeschäft			
3243	Auszahlung aus Gewinnentnahmen von marktbestimmten Betrieben			
3244	Sonstige Auszahlungen aus Finanzaufwendungen			
<b>32</b>	<b>Summe Auszahlungen operative Gebarung</b>	<b>133.800,00</b>	<b>140.500,00</b>	
<b>SA1</b>	<b>Saldo (1) Geldfluss aus der Operativen Gebarung (31 – 32)</b>	<b>-122.300,00</b>	<b>-121.000,00</b>	
<b>331</b>	<b>Einzahlungen aus der Investitionstätigkeit</b>	<b>0,00</b>	<b>0,00</b>	
3311	Einzahlungen aus der Veräußerung von immateriellem Vermögen			
3312	Einzahlungen aus der Veräußerung von Grundstücken und Grundstückeinrichtungen			
3313	Einzahlungen aus der Veräußerung von Gebäuden und Bauten			
3314	Einzahlungen aus der Veräußerung von technischen Anlagen, Fahrzeuge und Maschinen			
3315	Einzahlungen aus der Veräußerung von Amts-, Betriebs- und Geschäftsausstattung			
3316	Einzahlungen aus der Veräußerung von Kulturgütern			
3317	Einzahlungen aus der Veräußerung von Beteiligungen			
<b>332</b>	<b>Einzahlungen aus der Rückzahlung von Darlehen sowie gewährten Vorschüssen</b>	<b>0,00</b>	<b>0,00</b>	
3321	Einzahlungen aus Darlehen an Träger des öffentlichen Rechts			
3322	Einzahlungen aus Darlehen an Beteiligungen			
3323	Einzahlungen aus Darlehen an Unternehmen und Haushalte			
3325	Einzahlungen aus Vorschüssen und Anzahlungen			
<b>333</b>	<b>Einzahlungen aus Kapitaltransfers</b>	<b>0,00</b>	<b>0,00</b>	
3331	Kapitaltransferzahlungen von Trägern des öffentlichen Rechts			
3332	Kapitaltransferzahlungen von Beteiligungen			
3333	Kapitaltransferzahlungen von Unternehmen			
3334	Kapitaltransferzahlungen von Haushalten und Organisationen ohne Erwerbscharakter			
3335	Kapitaltransferzahlungen vom Ausland			
<b>33</b>	<b>Summe Einzahlungen investive Gebarung</b>	<b>0,00</b>	<b>0,00</b>	
<b>341</b>	<b>Auszahlungen aus der Investitionstätigkeit</b>	<b>0,00</b>	<b>0,00</b>	
3411	Auszahlungen für den Erwerb von immateriellem Vermögen			
3412	Auszahlungen für den Erwerb von Grundstücken und Grundstückseinrichtungen			

**Soziale Wohlfahrt und Wohnbauförderung (Gruppe 4)**

MVAG	Mittelverwendungs- und aufbringungsgruppen (1. und 2. Ebene)	VA 2021	VA 2020	RA 2019
3413	Auszahlungen für den Erwerb von Gebäuden und Bauten			
3414	Auszahlungen für den Erwerb von technischen Anlagen, Fahrzeuge und Maschinen			
3415	Auszahlungen für den Erwerb von Amts-, Betriebs- und Geschäftsausstattung			
3416	Auszahlungen für den Erwerb von Kulturgütern			
3417	Auszahlungen für den Erwerb von Beteiligungen			
<b>342</b>	<b>Auszahlungen von gewährten Darlehen sowie gewährten Vorschüssen</b>	<b>0,00</b>	<b>0,00</b>	
3421	Auszahlung von Darlehen an Träger des öffentlichen Rechts			
3422	Auszahlung von Darlehen an Beteiligungen			
3423	Auszahlung von Darlehen an Unternehmen und Haushalte			
3425	Auszahlungen von Vorschüssen und Anzahlungen			
<b>343</b>	<b>Auszahlungen aus Kapitaltransfers</b>	<b>0,00</b>	<b>0,00</b>	
3431	Kapitaltransferzahlungen an Träger des öffentlichen Rechts			
3432	Kapitaltransferzahlungen an Beteiligungen			
3433	Kapitaltransferzahlungen an Unternehmen (Finanzunternehmen)			
3434	Kapitaltransferzahlungen an Haushalte und Organisationen ohne Erwerbscharakter			
3435	Kapitaltransferzahlungen an das Ausland			
<b>34</b>	<b>Summe Auszahlungen investive Gebarung</b>	<b>0,00</b>	<b>0,00</b>	
<b>SA2</b>	<b>Saldo (2) Geldfluss aus der Investiven Gebarung (33 – 34)</b>	<b>0,00</b>	<b>0,00</b>	
<b>SA3</b>	<b>Saldo (3) Nettofinanzierungssaldo (Saldo 1 + Saldo 2)</b>	<b>-122.300,00</b>	<b>-121.000,00</b>	
<b>351</b>	<b>Einzahlungen aus der Aufnahme von Finanzschulden</b>	<b>0,00</b>	<b>0,00</b>	
3511	Einzahlungen aus empfangenen Darlehen von öffentlichen Körperschaften und Rechtsträgern			
3512	Einzahlungen aus empfangenen Darlehen von Beteiligungen			
3513	Einzahlungen aus empfangenen Darlehen von Unternehmen und privaten Haushalten			
3514	Einzahlungen aus Finanzschulden (Finanzunternehmen)			
<b>353</b>	<b>Einzahlungen infolge eines Kapitaltausch bei derivativen Finanzinstrumenten mit Grundgeschäft</b>	<b>0,00</b>	<b>0,00</b>	
3530	Einzahlungen infolge eines Kapitaltausch bei derivativen Finanzinstrumenten mit Grundgeschäft			
<b>355</b>	<b>Einzahlungen aus dem Abgang von Finanzinstrumenten</b>	<b>0,00</b>	<b>0,00</b>	
3550	Einzahlungen aus dem Abgang von Finanzinstrumenten			
<b>35</b>	<b>Summe Einzahlungen aus der Finanzierungstätigkeit</b>	<b>0,00</b>	<b>0,00</b>	
<b>361</b>	<b>Auszahlungen aus der Tilgung von Finanzschulden</b>	<b>0,00</b>	<b>0,00</b>	
3611	Auszahlungen aus empfangenen Darlehen von öffentlichen Körperschaften und Rechtsträgern			

**Soziale Wohlfahrt und Wohnbauförderung (Gruppe 4)**

MVAG	Mittelverwendungs- und aufbringungsgruppen (1. und 2. Ebene)	VA 2021	VA 2020	RA 2019
3612	Auszahlungen aus empfangenen Darlehen von Beteiligungen			
3613	Auszahlungen aus empfangenen Darlehen von Unternehmen und privaten Haushalten			
3614	Auszahlungen aus Finanzschulden			
3615	Auszahlung aus der Rückzahlung von Leasingverbindlichkeiten			
<b>363</b>	<b>Auszahlungen infolge eines Kapitaltausch bei derivativen Finanzinstrumenten mit Grundgeschäft</b>	<b>0,00</b>	<b>0,00</b>	
3630	Auszahlungen infolge eines Kapitaltausch bei derivativen Finanzinstrumenten mit Grundgeschäft			
<b>365</b>	<b>Auszahlungen für den Erwerb von Finanzinstrumenten</b>	<b>0,00</b>	<b>0,00</b>	
3650	Auszahlungen für den Erwerb von Finanzinstrumenten			
<b>36</b>	<b>Summe Auszahlungen aus der Finanzierungstätigkeit</b>	<b>0,00</b>	<b>0,00</b>	
<b>SA4</b>	<b>Saldo (4) Geldfluss aus der Finanzierungstätigkeit (35 – 36)</b>	<b>0,00</b>	<b>0,00</b>	
<b>SA5</b>	<b>Saldo (5) Geldfluss aus der voranschlagswirksamen Gebarung (Saldo 3 + Saldo 4)</b>	<b>-122.300,00</b>	<b>-121.000,00</b>	



## Gesundheit (Gruppe 5)

MVAG	Mittelverwendungs- und aufbringungsgruppen (1. und 2. Ebene)	VA 2021	VA 2020	RA 2019
<b>311</b>	<b>Einzahlungen aus der operativen Verwaltungstätigkeit</b>	<b>900,00</b>	<b>23.400,00</b>	
3111	Einzahlungen aus eigenen Abgaben			
3112	Einzahlungen aus Ertragsanteilen			
3113	Einzahlungen aus Gebühren			
3114	Einzahlungen aus Leistungen	100,00	100,00	
3115	Einzahlungen aus Besitz und wirtschaftlicher Tätigkeit			
3116	Einzahlungen aus Veräußerung von geringwertigen Wirtschaftsgütern (GWG) und sonstige Einzahlungen	800,00	23.300,00	
<b>312</b>	<b>Einzahlungen aus Transfers (ohne Kapitaltransfers)</b>	<b>0,00</b>	<b>0,00</b>	
3121	Transferzahlungen von Trägern des öffentlichen Rechts			
3122	Transferzahlungen von Beteiligungen			
3123	Transferzahlungen von Unternehmen (inkl. Finanzunternehmen)			
3124	Transferzahlungen von Haushalte und Organisationen ohne Erwerbscharakter			
3125	Transferzahlungen vom Ausland			
3126	Investitions- und Tilgungszuschüsse zwischen Unternehmungen und Betrieben der Gebietskörperschaft und der Gebietskörperschaft			
<b>313</b>	<b>Einzahlungen aus Finanzerträgen</b>	<b>0,00</b>	<b>0,00</b>	
3131	Einzahlungen aus Zinserträgen			
3133	Einzahlungen aus Gewinnentnahmen von marktbestimmten Betrieben			
3134	Sonstige Einzahlungen aus Finanzerträgen			
3135	Einzahlungen aus Dividenden/Gewinnausschüttungen			
<b>31</b>	<b>Summe Einzahlungen operative Gebarung</b>	<b>900,00</b>	<b>23.400,00</b>	
<b>321</b>	<b>Auszahlungen aus Personalaufwand</b>	<b>600,00</b>	<b>600,00</b>	
3211	Auszahlungen für Personalaufwand Bezüge, Nebengebühren, und Mehrleistungsvergütungen)	600,00	600,00	
3212	Auszahlungen für gesetzliche und freiwillige Sozialaufwendungen			
3213	Auszahlungen aus sonstigem Personalaufwand			
<b>322</b>	<b>Auszahlungen aus Sachaufwand (ohne Transferaufwand)</b>	<b>3.100,00</b>	<b>25.600,00</b>	
3221	Auszahlungen für Gebrauchs- und Verbrauchsgüter, Handelswaren			
3222	Auszahlungen für Verwaltungs- und Betriebsaufwand			
3223	Auszahlungen für Leasing- und Mietaufwand			
3224	Auszahlungen für Instandhaltung			
3225	Sonstige Auszahlungen aus Sachaufwand	3.100,00	25.600,00	
<b>323</b>	<b>Auszahlungen aus Transfers (ohne Kapitaltransfers)</b>	<b>209.800,00</b>	<b>205.100,00</b>	
3231	Transferzahlungen an Träger des öffentlichen Rechts	209.800,00	197.800,00	
3232	Transferzahlungen an Beteiligungen			
3233	Transferzahlungen an Unternehmen (inkl. Finanzunternehmen)			

## Gesundheit (Gruppe 5)

MVAG	Mittelverwendungs- und aufbringungsgruppen (1. und 2. Ebene)	VA 2021	VA 2020	RA 2019
3234	Transferzahlungen an Haushalte und Organisationen ohne Erwerbscharakter		7.300,00	
3235	Transferzahlungen an das Ausland			
3236	Investitions- und Tilgungszuschüsse zwischen Unternehmungen und Betrieben der Gebietskörperschaft und der Gebietskörperschaft			
<b>324</b>	<b>Auszahlungen aus Finanzaufwand</b>	<b>0,00</b>	<b>0,00</b>	
3241	Auszahlungen für Zinsaufwand, für Finanzierungsleasing, für Forderungskauf, für Finanzschulden und derivative Finanzinstrumente m			
3242	Auszahlungen für Zinsen aus derivativen Finanzinstrumenten ohne Grundgeschäft			
3243	Auszahlung aus Gewinnentnahmen von marktbestimmten Betrieben			
3244	Sonstige Auszahlungen aus Finanzaufwendungen			
<b>32</b>	<b>Summe Auszahlungen operative Gebarung</b>	<b>213.500,00</b>	<b>231.300,00</b>	
<b>SA1</b>	<b>Saldo (1) Geldfluss aus der Operativen Gebarung (31 – 32)</b>	<b>-212.600,00</b>	<b>-207.900,00</b>	
<b>331</b>	<b>Einzahlungen aus der Investitionstätigkeit</b>	<b>0,00</b>	<b>0,00</b>	
3311	Einzahlungen aus der Veräußerung von immateriellem Vermögen			
3312	Einzahlungen aus der Veräußerung von Grundstücken und Grundstückeinrichtungen			
3313	Einzahlungen aus der Veräußerung von Gebäuden und Bauten			
3314	Einzahlungen aus der Veräußerung von technischen Anlagen, Fahrzeuge und Maschinen			
3315	Einzahlungen aus der Veräußerung von Amts-, Betriebs- und Geschäftsausstattung			
3316	Einzahlungen aus der Veräußerung von Kulturgütern			
3317	Einzahlungen aus der Veräußerung von Beteiligungen			
<b>332</b>	<b>Einzahlungen aus der Rückzahlung von Darlehen sowie gewährten Vorschüssen</b>	<b>0,00</b>	<b>0,00</b>	
3321	Einzahlungen aus Darlehen an Träger des öffentlichen Rechts			
3322	Einzahlungen aus Darlehen an Beteiligungen			
3323	Einzahlungen aus Darlehen an Unternehmen und Haushalte			
3325	Einzahlungen aus Vorschüssen und Anzahlungen			
<b>333</b>	<b>Einzahlungen aus Kapitaltransfers</b>	<b>0,00</b>	<b>22.500,00</b>	
3331	Kapitaltransferzahlungen von Trägern des öffentlichen Rechts		22.500,00	
3332	Kapitaltransferzahlungen von Beteiligungen			
3333	Kapitaltransferzahlungen von Unternehmen			
3334	Kapitaltransferzahlungen von Haushalten und Organisationen ohne Erwerbscharakter			
3335	Kapitaltransferzahlungen vom Ausland			
<b>33</b>	<b>Summe Einzahlungen investive Gebarung</b>	<b>0,00</b>	<b>22.500,00</b>	
<b>341</b>	<b>Auszahlungen aus der Investitionstätigkeit</b>	<b>0,00</b>	<b>45.000,00</b>	
3411	Auszahlungen für den Erwerb von immateriellem Vermögen			
3412	Auszahlungen für den Erwerb von Grundstücken und Grundstückseinrichtungen		45.000,00	

## Gesundheit (Gruppe 5)

MVAG	Mittelverwendungs- und aufbringungsgruppen (1. und 2. Ebene)	VA 2021	VA 2020	RA 2019
3413	Auszahlungen für den Erwerb von Gebäuden und Bauten			
3414	Auszahlungen für den Erwerb von technischen Anlagen, Fahrzeuge und Maschinen			
3415	Auszahlungen für den Erwerb von Amts-, Betriebs- und Geschäftsausstattung			
3416	Auszahlungen für den Erwerb von Kulturgütern			
3417	Auszahlungen für den Erwerb von Beteiligungen			
<b>342</b>	<b>Auszahlungen von gewährten Darlehen sowie gewährten Vorschüssen</b>	<b>0,00</b>	<b>0,00</b>	
3421	Auszahlung von Darlehen an Träger des öffentlichen Rechts			
3422	Auszahlung von Darlehen an Beteiligungen			
3423	Auszahlung von Darlehen an Unternehmen und Haushalte			
3425	Auszahlungen von Vorschüssen und Anzahlungen			
<b>343</b>	<b>Auszahlungen aus Kapitaltransfers</b>	<b>0,00</b>	<b>0,00</b>	
3431	Kapitaltransferzahlungen an Träger des öffentlichen Rechts			
3432	Kapitaltransferzahlungen an Beteiligungen			
3433	Kapitaltransferzahlungen an Unternehmen (Finanzunternehmen)			
3434	Kapitaltransferzahlungen an Haushalte und Organisationen ohne Erwerbscharakter			
3435	Kapitaltransferzahlungen an das Ausland			
<b>34</b>	<b>Summe Auszahlungen investive Gebarung</b>	<b>0,00</b>	<b>45.000,00</b>	
<b>SA2</b>	<b>Saldo (2) Geldfluss aus der Investiven Gebarung (33 – 34)</b>	<b>0,00</b>	<b>-22.500,00</b>	
<b>SA3</b>	<b>Saldo (3) Nettofinanzierungssaldo (Saldo 1 + Saldo 2)</b>	<b>-212.600,00</b>	<b>-230.400,00</b>	
<b>351</b>	<b>Einzahlungen aus der Aufnahme von Finanzschulden</b>	<b>0,00</b>	<b>0,00</b>	
3511	Einzahlungen aus empfangenen Darlehen von öffentlichen Körperschaften und Rechtsträgern			
3512	Einzahlungen aus empfangenen Darlehen von Beteiligungen			
3513	Einzahlungen aus empfangenen Darlehen von Unternehmen und privaten Haushalten			
3514	Einzahlungen aus Finanzschulden (Finanzunternehmen)			
<b>353</b>	<b>Einzahlungen infolge eines Kapitaltausch bei derivativen Finanzinstrumenten mit Grundgeschäft</b>	<b>0,00</b>	<b>0,00</b>	
3530	Einzahlungen infolge eines Kapitaltausch bei derivativen Finanzinstrumenten mit Grundgeschäft			
<b>355</b>	<b>Einzahlungen aus dem Abgang von Finanzinstrumenten</b>	<b>0,00</b>	<b>0,00</b>	
3550	Einzahlungen aus dem Abgang von Finanzinstrumenten			
<b>35</b>	<b>Summe Einzahlungen aus der Finanzierungstätigkeit</b>	<b>0,00</b>	<b>0,00</b>	
<b>361</b>	<b>Auszahlungen aus der Tilgung von Finanzschulden</b>	<b>0,00</b>	<b>0,00</b>	
3611	Auszahlungen aus empfangenen Darlehen von öffentlichen Körperschaften und Rechtsträgern			

## Gesundheit (Gruppe 5)

MVAG	Mittelverwendungs- und aufbringungsgruppen (1. und 2. Ebene)	VA 2021	VA 2020	RA 2019
3612	Auszahlungen aus empfangenen Darlehen von Beteiligungen			
3613	Auszahlungen aus empfangenen Darlehen von Unternehmen und privaten Haushalten			
3614	Auszahlungen aus Finanzschulden			
3615	Auszahlung aus der Rückzahlung von Leasingverbindlichkeiten			
<b>363</b>	<b>Auszahlungen infolge eines Kapitaltausch bei derivativen Finanzinstrumenten mit Grundgeschäft</b>	<b>0,00</b>	<b>0,00</b>	
3630	Auszahlungen infolge eines Kapitaltausch bei derivativen Finanzinstrumenten mit Grundgeschäft			
<b>365</b>	<b>Auszahlungen für den Erwerb von Finanzinstrumenten</b>	<b>0,00</b>	<b>0,00</b>	
3650	Auszahlungen für den Erwerb von Finanzinstrumenten			
<b>36</b>	<b>Summe Auszahlungen aus der Finanzierungstätigkeit</b>	<b>0,00</b>	<b>0,00</b>	
<b>SA4</b>	<b>Saldo (4) Geldfluss aus der Finanzierungstätigkeit (35 – 36)</b>	<b>0,00</b>	<b>0,00</b>	
<b>SA5</b>	<b>Saldo (5) Geldfluss aus der voranschlagswirksamen Gebarung (Saldo 3 + Saldo 4)</b>	<b>-212.600,00</b>	<b>-230.400,00</b>	

## Straßen- und Wasserbau, Verkehr (Gruppe 6)

MVAG	Mittelverwendungs- und aufbringungsgruppen (1. und 2. Ebene)	VA 2021	VA 2020	RA 2019
<b>311</b>	<b>Einzahlungen aus der operativen Verwaltungstätigkeit</b>	<b>111.500,00</b>	<b>119.300,00</b>	
3111	Einzahlungen aus eigenen Abgaben			
3112	Einzahlungen aus Ertragsanteilen			
3113	Einzahlungen aus Gebühren			
3114	Einzahlungen aus Leistungen			
3115	Einzahlungen aus Besitz und wirtschaftlicher Tätigkeit			
3116	Einzahlungen aus Veräußerung von geringwertigen Wirtschaftsgütern (GWG) und sonstige Einzahlungen	111.500,00	119.300,00	
<b>312</b>	<b>Einzahlungen aus Transfers (ohne Kapitaltransfers)</b>	<b>131.500,00</b>	<b>121.000,00</b>	
3121	Transferzahlungen von Trägern des öffentlichen Rechts	131.000,00	120.500,00	
3122	Transferzahlungen von Beteiligungen			
3123	Transferzahlungen von Unternehmen (inkl. Finanzunternehmen)			
3124	Transferzahlungen von Haushalte und Organisationen ohne Erwerbscharakter	500,00	500,00	
3125	Transferzahlungen vom Ausland			
3126	Investitions- und Tilgungszuschüsse zwischen Unternehmungen und Betrieben der Gebietskörperschaft und der Gebietskörperschaft			
<b>313</b>	<b>Einzahlungen aus Finanzerträgen</b>	<b>0,00</b>	<b>0,00</b>	
3131	Einzahlungen aus Zinserträgen			
3133	Einzahlungen aus Gewinnentnahmen von marktbestimmten Betrieben			
3134	Sonstige Einzahlungen aus Finanzerträgen			
3135	Einzahlungen aus Dividenden/Gewinnausschüttungen			
<b>31</b>	<b>Summe Einzahlungen operative Gebarung</b>	<b>243.000,00</b>	<b>240.300,00</b>	
<b>321</b>	<b>Auszahlungen aus Personalaufwand</b>	<b>0,00</b>	<b>0,00</b>	
3211	Auszahlungen für Personalaufwand Bezüge, Nebengebühren, und Mehrleistungsvergütungen)			
3212	Auszahlungen für gesetzliche und freiwillige Sozialaufwendungen			
3213	Auszahlungen aus sonstigem Personalaufwand			
<b>322</b>	<b>Auszahlungen aus Sachaufwand (ohne Transferaufwand)</b>	<b>123.000,00</b>	<b>121.000,00</b>	
3221	Auszahlungen für Gebrauchs- und Verbrauchsgüter, Handelswaren	5.000,00	3.500,00	
3222	Auszahlungen für Verwaltungs- und Betriebsaufwand			
3223	Auszahlungen für Leasing- und Mietaufwand			
3224	Auszahlungen für Instandhaltung	5.000,00	6.000,00	
3225	Sonstige Auszahlungen aus Sachaufwand	113.000,00	111.500,00	
<b>323</b>	<b>Auszahlungen aus Transfers (ohne Kapitaltransfers)</b>	<b>10.000,00</b>	<b>10.000,00</b>	
3231	Transferzahlungen an Träger des öffentlichen Rechts	10.000,00	10.000,00	
3232	Transferzahlungen an Beteiligungen			
3233	Transferzahlungen an Unternehmen (inkl. Finanzunternehmen)			

## Straßen- und Wasserbau, Verkehr (Gruppe 6)

MVAG	Mittelverwendungs- und aufbringungsgruppen (1. und 2. Ebene)	VA 2021	VA 2020	RA 2019
3234	Transferzahlungen an Haushalte und Organisationen ohne Erwerbscharakter			
3235	Transferzahlungen an das Ausland			
3236	Investitions- und Tilgungszuschüsse zwischen Unternehmungen und Betrieben der Gebietskörperschaft und der Gebietskörperschaft			
<b>324</b>	<b>Auszahlungen aus Finanzaufwand</b>	<b>200,00</b>	<b>400,00</b>	
3241	Auszahlungen für Zinsaufwand, für Finanzierungsleasing, für Forderungskauf, für Finanzschulden und derivative Finanzinstrumente m	200,00	400,00	
3242	Auszahlungen für Zinsen aus derivativen Finanzinstrumenten ohne Grundgeschäft			
3243	Auszahlung aus Gewinnentnahmen von marktbestimmten Betrieben			
3244	Sonstige Auszahlungen aus Finanzaufwendungen			
<b>32</b>	<b>Summe Auszahlungen operative Gebarung</b>	<b>133.200,00</b>	<b>131.400,00</b>	
<b>SA1</b>	<b>Saldo (1) Geldfluss aus der Operativen Gebarung (31 – 32)</b>	<b>109.800,00</b>	<b>108.900,00</b>	
<b>331</b>	<b>Einzahlungen aus der Investitionstätigkeit</b>	<b>0,00</b>	<b>0,00</b>	
3311	Einzahlungen aus der Veräußerung von immateriellem Vermögen			
3312	Einzahlungen aus der Veräußerung von Grundstücken und Grundstückeinrichtungen			
3313	Einzahlungen aus der Veräußerung von Gebäuden und Bauten			
3314	Einzahlungen aus der Veräußerung von technischen Anlagen, Fahrzeuge und Maschinen			
3315	Einzahlungen aus der Veräußerung von Amts-, Betriebs- und Geschäftsausstattung			
3316	Einzahlungen aus der Veräußerung von Kulturgütern			
3317	Einzahlungen aus der Veräußerung von Beteiligungen			
<b>332</b>	<b>Einzahlungen aus der Rückzahlung von Darlehen sowie gewährten Vorschüssen</b>	<b>0,00</b>	<b>0,00</b>	
3321	Einzahlungen aus Darlehen an Träger des öffentlichen Rechts			
3322	Einzahlungen aus Darlehen an Beteiligungen			
3323	Einzahlungen aus Darlehen an Unternehmen und Haushalte			
3325	Einzahlungen aus Vorschüssen und Anzahlungen			
<b>333</b>	<b>Einzahlungen aus Kapitaltransfers</b>	<b>0,00</b>	<b>0,00</b>	
3331	Kapitaltransferzahlungen von Trägern des öffentlichen Rechts			
3332	Kapitaltransferzahlungen von Beteiligungen			
3333	Kapitaltransferzahlungen von Unternehmen			
3334	Kapitaltransferzahlungen von Haushalten und Organisationen ohne Erwerbscharakter			
3335	Kapitaltransferzahlungen vom Ausland			
<b>33</b>	<b>Summe Einzahlungen investive Gebarung</b>	<b>0,00</b>	<b>0,00</b>	
<b>341</b>	<b>Auszahlungen aus der Investitionstätigkeit</b>	<b>242.500,00</b>	<b>122.600,00</b>	
3411	Auszahlungen für den Erwerb von immateriellem Vermögen			
3412	Auszahlungen für den Erwerb von Grundstücken und Grundstückseinrichtungen	242.500,00	122.600,00	

**Straßen- und Wasserbau, Verkehr (Gruppe 6)**

MVAG	Mittelverwendungs- und aufbringungsgruppen (1. und 2. Ebene)	VA 2021	VA 2020	RA 2019
3413	Auszahlungen für den Erwerb von Gebäuden und Bauten			
3414	Auszahlungen für den Erwerb von technischen Anlagen, Fahrzeuge und Maschinen			
3415	Auszahlungen für den Erwerb von Amts-, Betriebs- und Geschäftsausstattung			
3416	Auszahlungen für den Erwerb von Kulturgütern			
3417	Auszahlungen für den Erwerb von Beteiligungen			
<b>342</b>	<b>Auszahlungen von gewährten Darlehen sowie gewährten Vorschüssen</b>	<b>0,00</b>	<b>0,00</b>	
3421	Auszahlung von Darlehen an Träger des öffentlichen Rechts			
3422	Auszahlung von Darlehen an Beteiligungen			
3423	Auszahlung von Darlehen an Unternehmen und Haushalte			
3425	Auszahlungen von Vorschüssen und Anzahlungen			
<b>343</b>	<b>Auszahlungen aus Kapitaltransfers</b>	<b>0,00</b>	<b>0,00</b>	
3431	Kapitaltransferzahlungen an Träger des öffentlichen Rechts			
3432	Kapitaltransferzahlungen an Beteiligungen			
3433	Kapitaltransferzahlungen an Unternehmen (Finanzunternehmen)			
3434	Kapitaltransferzahlungen an Haushalte und Organisationen ohne Erwerbscharakter			
3435	Kapitaltransferzahlungen an das Ausland			
<b>34</b>	<b>Summe Auszahlungen investive Gebarung</b>	<b>242.500,00</b>	<b>122.600,00</b>	
<b>SA2</b>	<b>Saldo (2) Geldfluss aus der Investiven Gebarung (33 – 34)</b>	<b>-242.500,00</b>	<b>-122.600,00</b>	
<b>SA3</b>	<b>Saldo (3) Nettofinanzierungssaldo (Saldo 1 + Saldo 2)</b>	<b>-132.700,00</b>	<b>-13.700,00</b>	
<b>351</b>	<b>Einzahlungen aus der Aufnahme von Finanzschulden</b>	<b>0,00</b>	<b>0,00</b>	
3511	Einzahlungen aus empfangenen Darlehen von öffentlichen Körperschaften und Rechtsträgern			
3512	Einzahlungen aus empfangenen Darlehen von Beteiligungen			
3513	Einzahlungen aus empfangenen Darlehen von Unternehmen und privaten Haushalten			
3514	Einzahlungen aus Finanzschulden (Finanzunternehmen)			
<b>353</b>	<b>Einzahlungen infolge eines Kapitaltausch bei derivativen Finanzinstrumenten mit Grundgeschäft</b>	<b>0,00</b>	<b>0,00</b>	
3530	Einzahlungen infolge eines Kapitaltausch bei derivativen Finanzinstrumenten mit Grundgeschäft			
<b>355</b>	<b>Einzahlungen aus dem Abgang von Finanzinstrumenten</b>	<b>0,00</b>	<b>0,00</b>	
3550	Einzahlungen aus dem Abgang von Finanzinstrumenten			
<b>35</b>	<b>Summe Einzahlungen aus der Finanzierungstätigkeit</b>	<b>0,00</b>	<b>0,00</b>	
<b>361</b>	<b>Auszahlungen aus der Tilgung von Finanzschulden</b>	<b>6.600,00</b>	<b>13.000,00</b>	
3611	Auszahlungen aus empfangenen Darlehen von öffentlichen Körperschaften und Rechtsträgern			

**Straßen- und Wasserbau, Verkehr (Gruppe 6)**

MVAG	Mittelverwendungs- und aufbringungsgruppen (1. und 2. Ebene)	VA 2021	VA 2020	RA 2019
3612	Auszahlungen aus empfangenen Darlehen von Beteiligungen			
3613	Auszahlungen aus empfangenen Darlehen von Unternehmen und privaten Haushalten			
3614	Auszahlungen aus Finanzschulden	6.600,00	13.000,00	
3615	Auszahlung aus der Rückzahlung von Leasingverbindlichkeiten			
<b>363</b>	<b>Auszahlungen infolge eines Kapitaltausch bei derivativen Finanzinstrumenten mit Grundgeschäft</b>	<b>0,00</b>	<b>0,00</b>	
3630	Auszahlungen infolge eines Kapitaltausch bei derivativen Finanzinstrumenten mit Grundgeschäft			
<b>365</b>	<b>Auszahlungen für den Erwerb von Finanzinstrumenten</b>	<b>0,00</b>	<b>0,00</b>	
3650	Auszahlungen für den Erwerb von Finanzinstrumenten			
<b>36</b>	<b>Summe Auszahlungen aus der Finanzierungstätigkeit</b>	<b>6.600,00</b>	<b>13.000,00</b>	
<b>SA4</b>	<b>Saldo (4) Geldfluss aus der Finanzierungstätigkeit (35 – 36)</b>	<b>-6.600,00</b>	<b>-13.000,00</b>	
<b>SA5</b>	<b>Saldo (5) Geldfluss aus der voranschlagswirksamen Gebarung (Saldo 3 + Saldo 4)</b>	<b>-139.300,00</b>	<b>-26.700,00</b>	



**Wirtschaftsförderung (Gruppe 7)**

MVAG	Mittelverwendungs- und aufbringungsgruppen (1. und 2. Ebene)	VA 2021	VA 2020	RA 2019
<b>311</b>	<b>Einzahlungen aus der operativen Verwaltungstätigkeit</b>	<b>11.000,00</b>	<b>17.700,00</b>	
3111	Einzahlungen aus eigenen Abgaben			
3112	Einzahlungen aus Ertragsanteilen			
3113	Einzahlungen aus Gebühren			
3114	Einzahlungen aus Leistungen			
3115	Einzahlungen aus Besitz und wirtschaftlicher Tätigkeit			
3116	Einzahlungen aus Veräußerung von geringwertigen Wirtschaftsgütern (GWG) und sonstige Einzahlungen	11.000,00	17.700,00	
<b>312</b>	<b>Einzahlungen aus Transfers (ohne Kapitaltransfers)</b>	<b>5.500,00</b>	<b>8.900,00</b>	
3121	Transferzahlungen von Trägern des öffentlichen Rechts	5.500,00	8.900,00	
3122	Transferzahlungen von Beteiligungen			
3123	Transferzahlungen von Unternehmen (inkl. Finanzunternehmen)			
3124	Transferzahlungen von Haushalte und Organisationen ohne Erwerbscharakter			
3125	Transferzahlungen vom Ausland			
3126	Investitions- und Tilgungszuschüsse zwischen Unternehmungen und Betrieben der Gebietskörperschaft und der Gebietskörperschaft			
<b>313</b>	<b>Einzahlungen aus Finanzerträgen</b>	<b>0,00</b>	<b>0,00</b>	
3131	Einzahlungen aus Zinserträgen			
3133	Einzahlungen aus Gewinnentnahmen von marktbestimmten Betrieben			
3134	Sonstige Einzahlungen aus Finanzerträgen			
3135	Einzahlungen aus Dividenden/Gewinnausschüttungen			
<b>31</b>	<b>Summe Einzahlungen operative Gebarung</b>	<b>16.500,00</b>	<b>26.600,00</b>	
<b>321</b>	<b>Auszahlungen aus Personalaufwand</b>	<b>0,00</b>	<b>0,00</b>	
3211	Auszahlungen für Personalaufwand Bezüge, Nebengebühren, und Mehrleistungsvergütungen)			
3212	Auszahlungen für gesetzliche und freiwillige Sozialaufwendungen			
3213	Auszahlungen aus sonstigem Personalaufwand			
<b>322</b>	<b>Auszahlungen aus Sachaufwand (ohne Transferaufwand)</b>	<b>11.200,00</b>	<b>17.700,00</b>	
3221	Auszahlungen für Gebrauchs- und Verbrauchsgüter, Handelswaren			
3222	Auszahlungen für Verwaltungs- und Betriebsaufwand			
3223	Auszahlungen für Leasing- und Mietaufwand			
3224	Auszahlungen für Instandhaltung	200,00		
3225	Sonstige Auszahlungen aus Sachaufwand	11.000,00	17.700,00	
<b>323</b>	<b>Auszahlungen aus Transfers (ohne Kapitaltransfers)</b>	<b>7.500,00</b>	<b>7.100,00</b>	
3231	Transferzahlungen an Träger des öffentlichen Rechts			
3232	Transferzahlungen an Beteiligungen			
3233	Transferzahlungen an Unternehmen (inkl. Finanzunternehmen)			

## Wirtschaftsförderung (Gruppe 7)

MVAG	Mittelverwendungs- und aufbringungsgruppen (1. und 2. Ebene)	VA 2021	VA 2020	RA 2019
3234	Transferzahlungen an Haushalte und Organisationen ohne Erwerbscharakter	7.500,00	7.100,00	
3235	Transferzahlungen an das Ausland			
3236	Investitions- und Tilgungszuschüsse zwischen Unternehmungen und Betrieben der Gebietskörperschaft und der Gebietskörperschaft			
<b>324</b>	<b>Auszahlungen aus Finanzaufwand</b>	<b>0,00</b>	<b>0,00</b>	
3241	Auszahlungen für Zinsaufwand, für Finanzierungsleasing, für Forderungskauf, für Finanzschulden und derivative Finanzinstrumente m			
3242	Auszahlungen für Zinsen aus derivativen Finanzinstrumenten ohne Grundgeschäft			
3243	Auszahlung aus Gewinnentnahmen von marktbestimmten Betrieben			
3244	Sonstige Auszahlungen aus Finanzaufwendungen			
<b>32</b>	<b>Summe Auszahlungen operative Gebarung</b>	<b>18.700,00</b>	<b>24.800,00</b>	
<b>SA1</b>	<b>Saldo (1) Geldfluss aus der Operativen Gebarung (31 – 32)</b>	<b>-2.200,00</b>	<b>1.800,00</b>	
<b>331</b>	<b>Einzahlungen aus der Investitionstätigkeit</b>	<b>0,00</b>	<b>0,00</b>	
3311	Einzahlungen aus der Veräußerung von immateriellem Vermögen			
3312	Einzahlungen aus der Veräußerung von Grundstücken und Grundstückeinrichtungen			
3313	Einzahlungen aus der Veräußerung von Gebäuden und Bauten			
3314	Einzahlungen aus der Veräußerung von technischen Anlagen, Fahrzeuge und Maschinen			
3315	Einzahlungen aus der Veräußerung von Amts-, Betriebs- und Geschäftsausstattung			
3316	Einzahlungen aus der Veräußerung von Kulturgütern			
3317	Einzahlungen aus der Veräußerung von Beteiligungen			
<b>332</b>	<b>Einzahlungen aus der Rückzahlung von Darlehen sowie gewährten Vorschüssen</b>	<b>0,00</b>	<b>0,00</b>	
3321	Einzahlungen aus Darlehen an Träger des öffentlichen Rechts			
3322	Einzahlungen aus Darlehen an Beteiligungen			
3323	Einzahlungen aus Darlehen an Unternehmen und Haushalte			
3325	Einzahlungen aus Vorschüssen und Anzahlungen			
<b>333</b>	<b>Einzahlungen aus Kapitaltransfers</b>	<b>5.500,00</b>	<b>8.900,00</b>	
3331	Kapitaltransferzahlungen von Trägern des öffentlichen Rechts	5.500,00	8.900,00	
3332	Kapitaltransferzahlungen von Beteiligungen			
3333	Kapitaltransferzahlungen von Unternehmen			
3334	Kapitaltransferzahlungen von Haushalten und Organisationen ohne Erwerbscharakter			
3335	Kapitaltransferzahlungen vom Ausland			
<b>33</b>	<b>Summe Einzahlungen investive Gebarung</b>	<b>5.500,00</b>	<b>8.900,00</b>	
<b>341</b>	<b>Auszahlungen aus der Investitionstätigkeit</b>	<b>22.000,00</b>	<b>35.500,00</b>	
3411	Auszahlungen für den Erwerb von immateriellem Vermögen			
3412	Auszahlungen für den Erwerb von Grundstücken und Grundstückseinrichtungen	22.000,00	35.500,00	

## Wirtschaftsförderung (Gruppe 7)

MVAG	Mittelverwendungs- und aufbringungsgruppen (1. und 2. Ebene)	VA 2021	VA 2020	RA 2019
3413	Auszahlungen für den Erwerb von Gebäuden und Bauten			
3414	Auszahlungen für den Erwerb von technischen Anlagen, Fahrzeuge und Maschinen			
3415	Auszahlungen für den Erwerb von Amts-, Betriebs- und Geschäftsausstattung			
3416	Auszahlungen für den Erwerb von Kulturgütern			
3417	Auszahlungen für den Erwerb von Beteiligungen			
<b>342</b>	<b>Auszahlungen von gewährten Darlehen sowie gewährten Vorschüssen</b>	<b>0,00</b>	<b>0,00</b>	
3421	Auszahlung von Darlehen an Träger des öffentlichen Rechts			
3422	Auszahlung von Darlehen an Beteiligungen			
3423	Auszahlung von Darlehen an Unternehmen und Haushalte			
3425	Auszahlungen von Vorschüssen und Anzahlungen			
<b>343</b>	<b>Auszahlungen aus Kapitaltransfers</b>	<b>0,00</b>	<b>0,00</b>	
3431	Kapitaltransferzahlungen an Träger des öffentlichen Rechts			
3432	Kapitaltransferzahlungen an Beteiligungen			
3433	Kapitaltransferzahlungen an Unternehmen (Finanzunternehmen)			
3434	Kapitaltransferzahlungen an Haushalte und Organisationen ohne Erwerbscharakter			
3435	Kapitaltransferzahlungen an das Ausland			
<b>34</b>	<b>Summe Auszahlungen investive Gebarung</b>	<b>22.000,00</b>	<b>35.500,00</b>	
<b>SA2</b>	<b>Saldo (2) Geldfluss aus der Investiven Gebarung (33 – 34)</b>	<b>-16.500,00</b>	<b>-26.600,00</b>	
<b>SA3</b>	<b>Saldo (3) Nettofinanzierungssaldo (Saldo 1 + Saldo 2)</b>	<b>-18.700,00</b>	<b>-24.800,00</b>	
<b>351</b>	<b>Einzahlungen aus der Aufnahme von Finanzschulden</b>	<b>0,00</b>	<b>0,00</b>	
3511	Einzahlungen aus empfangenen Darlehen von öffentlichen Körperschaften und Rechtsträgern			
3512	Einzahlungen aus empfangenen Darlehen von Beteiligungen			
3513	Einzahlungen aus empfangenen Darlehen von Unternehmen und privaten Haushalten			
3514	Einzahlungen aus Finanzschulden (Finanzunternehmen)			
<b>353</b>	<b>Einzahlungen infolge eines Kapitaltausch bei derivativen Finanzinstrumenten mit Grundgeschäft</b>	<b>0,00</b>	<b>0,00</b>	
3530	Einzahlungen infolge eines Kapitaltausch bei derivativen Finanzinstrumenten mit Grundgeschäft			
<b>355</b>	<b>Einzahlungen aus dem Abgang von Finanzinstrumenten</b>	<b>0,00</b>	<b>0,00</b>	
3550	Einzahlungen aus dem Abgang von Finanzinstrumenten			
<b>35</b>	<b>Summe Einzahlungen aus der Finanzierungstätigkeit</b>	<b>0,00</b>	<b>0,00</b>	
<b>361</b>	<b>Auszahlungen aus der Tilgung von Finanzschulden</b>	<b>0,00</b>	<b>0,00</b>	
3611	Auszahlungen aus empfangenen Darlehen von öffentlichen Körperschaften und Rechtsträgern			

**Wirtschaftsförderung (Gruppe 7)**

MVAG	Mittelverwendungs- und aufbringungsgruppen (1. und 2. Ebene)	VA 2021	VA 2020	RA 2019
3612	Auszahlungen aus empfangenen Darlehen von Beteiligungen			
3613	Auszahlungen aus empfangenen Darlehen von Unternehmen und privaten Haushalten			
3614	Auszahlungen aus Finanzschulden			
3615	Auszahlung aus der Rückzahlung von Leasingverbindlichkeiten			
<b>363</b>	<b>Auszahlungen infolge eines Kapitaltausch bei derivativen Finanzinstrumenten mit Grundgeschäft</b>	<b>0,00</b>	<b>0,00</b>	
3630	Auszahlungen infolge eines Kapitaltausch bei derivativen Finanzinstrumenten mit Grundgeschäft			
<b>365</b>	<b>Auszahlungen für den Erwerb von Finanzinstrumenten</b>	<b>0,00</b>	<b>0,00</b>	
3650	Auszahlungen für den Erwerb von Finanzinstrumenten			
<b>36</b>	<b>Summe Auszahlungen aus der Finanzierungstätigkeit</b>	<b>0,00</b>	<b>0,00</b>	
<b>SA4</b>	<b>Saldo (4) Geldfluss aus der Finanzierungstätigkeit (35 – 36)</b>	<b>0,00</b>	<b>0,00</b>	
<b>SA5</b>	<b>Saldo (5) Geldfluss aus der voranschlagswirksamen Gebarung (Saldo 3 + Saldo 4)</b>	<b>-18.700,00</b>	<b>-24.800,00</b>	

## Dienstleistungen (Gruppe 8)

MVAG	Mittelverwendungs- und aufbringungsgruppen (1. und 2. Ebene)	VA 2021	VA 2020	RA 2019
<b>311</b>	<b>Einzahlungen aus der operativen Verwaltungstätigkeit</b>	<b>527.300,00</b>	<b>525.900,00</b>	
3111	Einzahlungen aus eigenen Abgaben			
3112	Einzahlungen aus Ertragsanteilen			
3113	Einzahlungen aus Gebühren	435.000,00	435.000,00	
3114	Einzahlungen aus Leistungen	18.000,00	18.000,00	
3115	Einzahlungen aus Besitz und wirtschaftlicher Tätigkeit	58.000,00	57.500,00	
3116	Einzahlungen aus Veräußerung von geringwertigen Wirtschaftsgütern (GWG) und sonstige Einzahlungen	16.300,00	15.400,00	
<b>312</b>	<b>Einzahlungen aus Transfers (ohne Kapitaltransfers)</b>	<b>1.200,00</b>	<b>1.200,00</b>	
3121	Transferzahlungen von Trägern des öffentlichen Rechts	1.200,00	1.200,00	
3122	Transferzahlungen von Beteiligungen			
3123	Transferzahlungen von Unternehmen (inkl. Finanzunternehmen)			
3124	Transferzahlungen von Haushalte und Organisationen ohne Erwerbscharakter			
3125	Transferzahlungen vom Ausland			
3126	Investitions- und Tilgungszuschüsse zwischen Unternehmungen und Betrieben der Gebietskörperschaft und der Gebietskörperschaft			
<b>313</b>	<b>Einzahlungen aus Finanzerträgen</b>	<b>0,00</b>	<b>0,00</b>	
3131	Einzahlungen aus Zinserträgen			
3133	Einzahlungen aus Gewinnentnahmen von marktbestimmten Betrieben			
3134	Sonstige Einzahlungen aus Finanzerträgen			
3135	Einzahlungen aus Dividenden/Gewinnausschüttungen			
<b>31</b>	<b>Summe Einzahlungen operative Gebarung</b>	<b>528.500,00</b>	<b>527.100,00</b>	
<b>321</b>	<b>Auszahlungen aus Personalaufwand</b>	<b>84.700,00</b>	<b>82.500,00</b>	
3211	Auszahlungen für Personalaufwand Bezüge, Nebengebühren, und Mehrleistungsvergütungen)	69.000,00	67.800,00	
3212	Auszahlungen für gesetzliche und freiwillige Sozialaufwendungen	15.700,00	14.700,00	
3213	Auszahlungen aus sonstigem Personalaufwand			
<b>322</b>	<b>Auszahlungen aus Sachaufwand (ohne Transferaufwand)</b>	<b>258.700,00</b>	<b>286.000,00</b>	
3221	Auszahlungen für Gebrauchs- und Verbrauchsgüter, Handelswaren	78.500,00	78.000,00	
3222	Auszahlungen für Verwaltungs- und Betriebsaufwand	57.400,00	57.800,00	
3223	Auszahlungen für Leasing- und Mietaufwand	1.000,00	1.700,00	
3224	Auszahlungen für Instandhaltung	30.200,00	62.600,00	
3225	Sonstige Auszahlungen aus Sachaufwand	91.600,00	85.900,00	
<b>323</b>	<b>Auszahlungen aus Transfers (ohne Kapitaltransfers)</b>	<b>28.000,00</b>	<b>24.000,00</b>	
3231	Transferzahlungen an Träger des öffentlichen Rechts	28.000,00	24.000,00	
3232	Transferzahlungen an Beteiligungen			
3233	Transferzahlungen an Unternehmen (inkl. Finanzunternehmen)			

## Dienstleistungen (Gruppe 8)

MVAG	Mittelverwendungs- und aufbringungsgruppen (1. und 2. Ebene)	VA 2021	VA 2020	RA 2019
3234	Transferzahlungen an Haushalte und Organisationen ohne Erwerbscharakter			
3235	Transferzahlungen an das Ausland			
3236	Investitions- und Tilgungszuschüsse zwischen Unternehmungen und Betrieben der Gebietskörperschaft und der Gebietskörperschaft			
<b>324</b>	<b>Auszahlungen aus Finanzaufwand</b>	<b>19.500,00</b>	<b>16.100,00</b>	
3241	Auszahlungen für Zinsaufwand, für Finanzierungsleasing, für Forderungskauf, für Finanzschulden und derivative Finanzinstrumente m	19.500,00	16.100,00	
3242	Auszahlungen für Zinsen aus derivativen Finanzinstrumenten ohne Grundgeschäft			
3243	Auszahlung aus Gewinnentnahmen von marktbestimmten Betrieben			
3244	Sonstige Auszahlungen aus Finanzaufwendungen			
<b>32</b>	<b>Summe Auszahlungen operative Gebarung</b>	<b>390.900,00</b>	<b>408.600,00</b>	
<b>SA1</b>	<b>Saldo (1) Geldfluss aus der Operativen Gebarung (31 – 32)</b>	<b>137.600,00</b>	<b>118.500,00</b>	
<b>331</b>	<b>Einzahlungen aus der Investitionstätigkeit</b>	<b>45.000,00</b>	<b>75.000,00</b>	
3311	Einzahlungen aus der Veräußerung von immateriellem Vermögen			
3312	Einzahlungen aus der Veräußerung von Grundstücken und Grundstückeinrichtungen	45.000,00	75.000,00	
3313	Einzahlungen aus der Veräußerung von Gebäuden und Bauten			
3314	Einzahlungen aus der Veräußerung von technischen Anlagen, Fahrzeuge und Maschinen			
3315	Einzahlungen aus der Veräußerung von Amts-, Betriebs- und Geschäftsausstattung			
3316	Einzahlungen aus der Veräußerung von Kulturgütern			
3317	Einzahlungen aus der Veräußerung von Beteiligungen			
<b>332</b>	<b>Einzahlungen aus der Rückzahlung von Darlehen sowie gewährten Vorschüssen</b>	<b>0,00</b>	<b>0,00</b>	
3321	Einzahlungen aus Darlehen an Träger des öffentlichen Rechts			
3322	Einzahlungen aus Darlehen an Beteiligungen			
3323	Einzahlungen aus Darlehen an Unternehmen und Haushalte			
3325	Einzahlungen aus Vorschüssen und Anzahlungen			
<b>333</b>	<b>Einzahlungen aus Kapitaltransfers</b>	<b>30.000,00</b>	<b>35.000,00</b>	
3331	Kapitaltransferzahlungen von Trägern des öffentlichen Rechts			
3332	Kapitaltransferzahlungen von Beteiligungen			
3333	Kapitaltransferzahlungen von Unternehmen			
3334	Kapitaltransferzahlungen von Haushalten und Organisationen ohne Erwerbscharakter	30.000,00	35.000,00	
3335	Kapitaltransferzahlungen vom Ausland			
<b>33</b>	<b>Summe Einzahlungen investive Gebarung</b>	<b>75.000,00</b>	<b>110.000,00</b>	
<b>341</b>	<b>Auszahlungen aus der Investitionstätigkeit</b>	<b>891.000,00</b>	<b>210.000,00</b>	
3411	Auszahlungen für den Erwerb von immateriellem Vermögen			
3412	Auszahlungen für den Erwerb von Grundstücken und Grundstückseinrichtungen	855.000,00	210.000,00	

## Dienstleistungen (Gruppe 8)

MVAG	Mittelverwendungs- und aufbringungsgruppen (1. und 2. Ebene)	VA 2021	VA 2020	RA 2019
3413	Auszahlungen für den Erwerb von Gebäuden und Bauten	35.000,00		
3414	Auszahlungen für den Erwerb von technischen Anlagen, Fahrzeuge und Maschinen			
3415	Auszahlungen für den Erwerb von Amts-, Betriebs- und Geschäftsausstattung	1.000,00		
3416	Auszahlungen für den Erwerb von Kulturgütern			
3417	Auszahlungen für den Erwerb von Beteiligungen			
<b>342</b>	<b>Auszahlungen von gewährten Darlehen sowie gewährten Vorschüssen</b>	<b>0,00</b>	<b>0,00</b>	
3421	Auszahlung von Darlehen an Träger des öffentlichen Rechts			
3422	Auszahlung von Darlehen an Beteiligungen			
3423	Auszahlung von Darlehen an Unternehmen und Haushalte			
3425	Auszahlungen von Vorschüssen und Anzahlungen			
<b>343</b>	<b>Auszahlungen aus Kapitaltransfers</b>	<b>0,00</b>	<b>0,00</b>	
3431	Kapitaltransferzahlungen an Träger des öffentlichen Rechts			
3432	Kapitaltransferzahlungen an Beteiligungen			
3433	Kapitaltransferzahlungen an Unternehmen (Finanzunternehmen)			
3434	Kapitaltransferzahlungen an Haushalte und Organisationen ohne Erwerbscharakter			
3435	Kapitaltransferzahlungen an das Ausland			
<b>34</b>	<b>Summe Auszahlungen investive Gebarung</b>	<b>891.000,00</b>	<b>210.000,00</b>	
<b>SA2</b>	<b>Saldo (2) Geldfluss aus der Investiven Gebarung (33 – 34)</b>	<b>-816.000,00</b>	<b>-100.000,00</b>	
<b>SA3</b>	<b>Saldo (3) Nettofinanzierungssaldo (Saldo 1 + Saldo 2)</b>	<b>-678.400,00</b>	<b>18.500,00</b>	
<b>351</b>	<b>Einzahlungen aus der Aufnahme von Finanzschulden</b>	<b>850.000,00</b>	<b>200.000,00</b>	
3511	Einzahlungen aus empfangenen Darlehen von öffentlichen Körperschaften und Rechtsträgern			
3512	Einzahlungen aus empfangenen Darlehen von Beteiligungen			
3513	Einzahlungen aus empfangenen Darlehen von Unternehmen und privaten Haushalten			
3514	Einzahlungen aus Finanzschulden (Finanzunternehmen)	850.000,00	200.000,00	
<b>353</b>	<b>Einzahlungen infolge eines Kapitaltausch bei derivativen Finanzinstrumenten mit Grundgeschäft</b>	<b>0,00</b>	<b>0,00</b>	
3530	Einzahlungen infolge eines Kapitaltausch bei derivativen Finanzinstrumenten mit Grundgeschäft			
<b>355</b>	<b>Einzahlungen aus dem Abgang von Finanzinstrumenten</b>	<b>0,00</b>	<b>0,00</b>	
3550	Einzahlungen aus dem Abgang von Finanzinstrumenten			
<b>35</b>	<b>Summe Einzahlungen aus der Finanzierungstätigkeit</b>	<b>850.000,00</b>	<b>200.000,00</b>	
<b>361</b>	<b>Auszahlungen aus der Tilgung von Finanzschulden</b>	<b>204.500,00</b>	<b>154.200,00</b>	
3611	Auszahlungen aus empfangenen Darlehen von öffentlichen Körperschaften und Rechtsträgern	5.100,00	5.100,00	

**Dienstleistungen (Gruppe 8)**

MVAG	Mittelverwendungs- und aufbringungsgruppen (1. und 2. Ebene)	VA 2021	VA 2020	RA 2019
3612	Auszahlungen aus empfangenen Darlehen von Beteiligungen			
3613	Auszahlungen aus empfangenen Darlehen von Unternehmen und privaten Haushalten			
3614	Auszahlungen aus Finanzschulden	199.400,00	149.100,00	
3615	Auszahlung aus der Rückzahlung von Leasingverbindlichkeiten			
<b>363</b>	<b>Auszahlungen infolge eines Kapitaltausch bei derivativen Finanzinstrumenten mit Grundgeschäft</b>	<b>0,00</b>	<b>0,00</b>	
3630	Auszahlungen infolge eines Kapitaltausch bei derivativen Finanzinstrumenten mit Grundgeschäft			
<b>365</b>	<b>Auszahlungen für den Erwerb von Finanzinstrumenten</b>	<b>0,00</b>	<b>0,00</b>	
3650	Auszahlungen für den Erwerb von Finanzinstrumenten			
<b>36</b>	<b>Summe Auszahlungen aus der Finanzierungstätigkeit</b>	<b>204.500,00</b>	<b>154.200,00</b>	
<b>SA4</b>	<b>Saldo (4) Geldfluss aus der Finanzierungstätigkeit (35 – 36)</b>	<b>645.500,00</b>	<b>45.800,00</b>	
<b>SA5</b>	<b>Saldo (5) Geldfluss aus der voranschlagswirksamen Gebarung (Saldo 3 + Saldo 4)</b>	<b>-32.900,00</b>	<b>64.300,00</b>	



## Finanzwirtschaft (Gruppe 9)

MVAG	Mittelverwendungs- und aufbringungsgruppen (1. und 2. Ebene)	VA 2021	VA 2020	RA 2019
<b>311</b>	<b>Einzahlungen aus der operativen Verwaltungstätigkeit</b>	<b>779.500,00</b>	<b>807.200,00</b>	
3111	Einzahlungen aus eigenen Abgaben	162.300,00	156.000,00	
3112	Einzahlungen aus Ertragsanteilen	616.000,00	650.000,00	
3113	Einzahlungen aus Gebühren			
3114	Einzahlungen aus Leistungen	1.100,00	1.100,00	
3115	Einzahlungen aus Besitz und wirtschaftlicher Tätigkeit			
3116	Einzahlungen aus Veräußerung von geringwertigen Wirtschaftsgütern (GWG) und sonstige Einzahlungen	100,00	100,00	
<b>312</b>	<b>Einzahlungen aus Transfers (ohne Kapitaltransfers)</b>	<b>163.800,00</b>	<b>125.900,00</b>	
3121	Transferzahlungen von Trägern des öffentlichen Rechts	163.800,00	125.900,00	
3122	Transferzahlungen von Beteiligungen			
3123	Transferzahlungen von Unternehmen (inkl. Finanzunternehmen)			
3124	Transferzahlungen von Haushalte und Organisationen ohne Erwerbscharakter			
3125	Transferzahlungen vom Ausland			
3126	Investitions- und Tilgungszuschüsse zwischen Unternehmungen und Betrieben der Gebietskörperschaft und der Gebietskörperschaft			
<b>313</b>	<b>Einzahlungen aus Finanzerträgen</b>	<b>500,00</b>	<b>500,00</b>	
3131	Einzahlungen aus Zinserträgen	500,00	500,00	
3133	Einzahlungen aus Gewinnentnahmen von marktbestimmten Betrieben			
3134	Sonstige Einzahlungen aus Finanzerträgen			
3135	Einzahlungen aus Dividenden/Gewinnausschüttungen			
<b>31</b>	<b>Summe Einzahlungen operative Gebarung</b>	<b>943.800,00</b>	<b>933.600,00</b>	
<b>321</b>	<b>Auszahlungen aus Personalaufwand</b>	<b>0,00</b>	<b>0,00</b>	
3211	Auszahlungen für Personalaufwand Bezüge, Nebengebühren, und Mehrleistungsvergütungen)			
3212	Auszahlungen für gesetzliche und freiwillige Sozialaufwendungen			
3213	Auszahlungen aus sonstigem Personalaufwand			
<b>322</b>	<b>Auszahlungen aus Sachaufwand (ohne Transferaufwand)</b>	<b>500,00</b>	<b>500,00</b>	
3221	Auszahlungen für Gebrauchs- und Verbrauchsgüter, Handelswaren	100,00	100,00	
3222	Auszahlungen für Verwaltungs- und Betriebsaufwand	200,00	200,00	
3223	Auszahlungen für Leasing- und Mietaufwand			
3224	Auszahlungen für Instandhaltung			
3225	Sonstige Auszahlungen aus Sachaufwand	200,00	200,00	
<b>323</b>	<b>Auszahlungen aus Transfers (ohne Kapitaltransfers)</b>	<b>0,00</b>	<b>0,00</b>	
3231	Transferzahlungen an Träger des öffentlichen Rechts			
3232	Transferzahlungen an Beteiligungen			
3233	Transferzahlungen an Unternehmen (inkl. Finanzunternehmen)			

## Finanzwirtschaft (Gruppe 9)

MVAG	Mittelverwendungs- und aufbringungsgruppen (1. und 2. Ebene)	VA 2021	VA 2020	RA 2019
3234	Transferzahlungen an Haushalte und Organisationen ohne Erwerbscharakter			
3235	Transferzahlungen an das Ausland			
3236	Investitions- und Tilgungszuschüsse zwischen Unternehmungen und Betrieben der Gebietskörperschaft und der Gebietskörperschaft			
<b>324</b>	<b>Auszahlungen aus Finanzaufwand</b>	<b>1.200,00</b>	<b>1.200,00</b>	
3241	Auszahlungen für Zinsaufwand, für Finanzierungsleasing, für Forderungskauf, für Finanzschulden und derivative Finanzinstrumente m			
3242	Auszahlungen für Zinsen aus derivativen Finanzinstrumenten ohne Grundgeschäft			
3243	Auszahlung aus Gewinnentnahmen von marktbestimmten Betrieben			
3244	Sonstige Auszahlungen aus Finanzaufwendungen	1.200,00	1.200,00	
<b>32</b>	<b>Summe Auszahlungen operative Gebarung</b>	<b>1.700,00</b>	<b>1.700,00</b>	
<b>SA1</b>	<b>Saldo (1) Geldfluss aus der Operativen Gebarung (31 – 32)</b>	<b>942.100,00</b>	<b>931.900,00</b>	
<b>331</b>	<b>Einzahlungen aus der Investitionstätigkeit</b>	<b>0,00</b>	<b>0,00</b>	
3311	Einzahlungen aus der Veräußerung von immateriellem Vermögen			
3312	Einzahlungen aus der Veräußerung von Grundstücken und Grundstückeinrichtungen			
3313	Einzahlungen aus der Veräußerung von Gebäuden und Bauten			
3314	Einzahlungen aus der Veräußerung von technischen Anlagen, Fahrzeuge und Maschinen			
3315	Einzahlungen aus der Veräußerung von Amts-, Betriebs- und Geschäftsausstattung			
3316	Einzahlungen aus der Veräußerung von Kulturgütern			
3317	Einzahlungen aus der Veräußerung von Beteiligungen			
<b>332</b>	<b>Einzahlungen aus der Rückzahlung von Darlehen sowie gewährten Vorschüssen</b>	<b>0,00</b>	<b>0,00</b>	
3321	Einzahlungen aus Darlehen an Träger des öffentlichen Rechts			
3322	Einzahlungen aus Darlehen an Beteiligungen			
3323	Einzahlungen aus Darlehen an Unternehmen und Haushalte			
3325	Einzahlungen aus Vorschüssen und Anzahlungen			
<b>333</b>	<b>Einzahlungen aus Kapitaltransfers</b>	<b>0,00</b>	<b>0,00</b>	
3331	Kapitaltransferzahlungen von Trägern des öffentlichen Rechts			
3332	Kapitaltransferzahlungen von Beteiligungen			
3333	Kapitaltransferzahlungen von Unternehmen			
3334	Kapitaltransferzahlungen von Haushalten und Organisationen ohne Erwerbscharakter			
3335	Kapitaltransferzahlungen vom Ausland			
<b>33</b>	<b>Summe Einzahlungen investive Gebarung</b>	<b>0,00</b>	<b>0,00</b>	
<b>341</b>	<b>Auszahlungen aus der Investitionstätigkeit</b>	<b>0,00</b>	<b>0,00</b>	
3411	Auszahlungen für den Erwerb von immateriellem Vermögen			
3412	Auszahlungen für den Erwerb von Grundstücken und Grundstückseinrichtungen			

## Finanzwirtschaft (Gruppe 9)

MVAG	Mittelverwendungs- und aufbringungsgruppen (1. und 2. Ebene)	VA 2021	VA 2020	RA 2019
3413	Auszahlungen für den Erwerb von Gebäuden und Bauten			
3414	Auszahlungen für den Erwerb von technischen Anlagen, Fahrzeuge und Maschinen			
3415	Auszahlungen für den Erwerb von Amts-, Betriebs- und Geschäftsausstattung			
3416	Auszahlungen für den Erwerb von Kulturgütern			
3417	Auszahlungen für den Erwerb von Beteiligungen			
<b>342</b>	<b>Auszahlungen von gewährten Darlehen sowie gewährten Vorschüssen</b>	<b>0,00</b>	<b>0,00</b>	
3421	Auszahlung von Darlehen an Träger des öffentlichen Rechts			
3422	Auszahlung von Darlehen an Beteiligungen			
3423	Auszahlung von Darlehen an Unternehmen und Haushalte			
3425	Auszahlungen von Vorschüssen und Anzahlungen			
<b>343</b>	<b>Auszahlungen aus Kapitaltransfers</b>	<b>0,00</b>	<b>0,00</b>	
3431	Kapitaltransferzahlungen an Träger des öffentlichen Rechts			
3432	Kapitaltransferzahlungen an Beteiligungen			
3433	Kapitaltransferzahlungen an Unternehmen (Finanzunternehmen)			
3434	Kapitaltransferzahlungen an Haushalte und Organisationen ohne Erwerbscharakter			
3435	Kapitaltransferzahlungen an das Ausland			
<b>34</b>	<b>Summe Auszahlungen investive Gebarung</b>	<b>0,00</b>	<b>0,00</b>	
<b>SA2</b>	<b>Saldo (2) Geldfluss aus der Investiven Gebarung (33 – 34)</b>	<b>0,00</b>	<b>0,00</b>	
<b>SA3</b>	<b>Saldo (3) Nettofinanzierungssaldo (Saldo 1 + Saldo 2)</b>	<b>942.100,00</b>	<b>931.900,00</b>	
<b>351</b>	<b>Einzahlungen aus der Aufnahme von Finanzschulden</b>	<b>0,00</b>	<b>0,00</b>	
3511	Einzahlungen aus empfangenen Darlehen von öffentlichen Körperschaften und Rechtsträgern			
3512	Einzahlungen aus empfangenen Darlehen von Beteiligungen			
3513	Einzahlungen aus empfangenen Darlehen von Unternehmen und privaten Haushalten			
3514	Einzahlungen aus Finanzschulden (Finanzunternehmen)			
<b>353</b>	<b>Einzahlungen infolge eines Kapitaltausch bei derivativen Finanzinstrumenten mit Grundgeschäft</b>	<b>0,00</b>	<b>0,00</b>	
3530	Einzahlungen infolge eines Kapitaltausch bei derivativen Finanzinstrumenten mit Grundgeschäft			
<b>355</b>	<b>Einzahlungen aus dem Abgang von Finanzinstrumenten</b>	<b>0,00</b>	<b>0,00</b>	
3550	Einzahlungen aus dem Abgang von Finanzinstrumenten			
<b>35</b>	<b>Summe Einzahlungen aus der Finanzierungstätigkeit</b>	<b>0,00</b>	<b>0,00</b>	
<b>361</b>	<b>Auszahlungen aus der Tilgung von Finanzschulden</b>	<b>0,00</b>	<b>0,00</b>	
3611	Auszahlungen aus empfangenen Darlehen von öffentlichen Körperschaften und Rechtsträgern			

## Finanzwirtschaft (Gruppe 9)

MVAG	Mittelverwendungs- und aufbringungsgruppen (1. und 2. Ebene)	VA 2021	VA 2020	RA 2019
3612	Auszahlungen aus empfangenen Darlehen von Beteiligungen			
3613	Auszahlungen aus empfangenen Darlehen von Unternehmen und privaten Haushalten			
3614	Auszahlungen aus Finanzschulden			
3615	Auszahlung aus der Rückzahlung von Leasingverbindlichkeiten			
<b>363</b>	<b>Auszahlungen infolge eines Kapitaltausch bei derivativen Finanzinstrumenten mit Grundgeschäft</b>	<b>0,00</b>	<b>0,00</b>	
3630	Auszahlungen infolge eines Kapitaltausch bei derivativen Finanzinstrumenten mit Grundgeschäft			
<b>365</b>	<b>Auszahlungen für den Erwerb von Finanzinstrumenten</b>	<b>0,00</b>	<b>0,00</b>	
3650	Auszahlungen für den Erwerb von Finanzinstrumenten			
<b>36</b>	<b>Summe Auszahlungen aus der Finanzierungstätigkeit</b>	<b>0,00</b>	<b>0,00</b>	
<b>SA4</b>	<b>Saldo (4) Geldfluss aus der Finanzierungstätigkeit (35 – 36)</b>	<b>0,00</b>	<b>0,00</b>	
<b>SA5</b>	<b>Saldo (5) Geldfluss aus der voranschlagswirksamen Gebarung (Saldo 3 + Saldo 4)</b>	<b>942.100,00</b>	<b>931.900,00</b>	

Querschnitt (Anlage 5b)



Bezeichnung	Zuordnung der Aufwands- und Ertragsgruppen	Summe Haushalt	davon A 85 - 89	Summe ohne A 85 - 89
<b>I. Querschnitt</b>				
<b>Erträge der operativen Gebarung / Einzahlungen aus Abgaben</b>				
10	Einzahlungen aus eigenen Abgaben	Unterklassen 83 bis 85 ohne Gruppen 852, 858 und 859	162.300,00	162.300,00
11	Erträge aus Ertragsanteilen	Gruppen 858 und 859	616.000,00	616.000,00
12	Gebühren für die Benützung von Gemeindevorrichtungen und -anlagen	Gruppe 852	435.000,00	425.000,00
13	Erträge aus Leistungen	Unterklasse 81 ohne Gruppen 811, 817, 818 und 819	99.300,00	99.300,00
14	Erträge aus Besitz und wirtschaftlicher Tätigkeit	Gruppen 811, 820, 822, 823	58.500,00	49.500,00
15	Transfererträge von Trägern des öffentlichen Rechts	Gruppen 860 bis 863, 888	109.000,00	1.200,00
16	Sonstige Transfererträge	Gruppen 809, 864 bis 868, 880	700,00	700,00
17	Gewinnentnahmen der Gemeinde von Unternehmungen und marktbestimmten Betrieben der Gemeinde (A 85-89)	Gruppe 869 und 879		
18	Erträge aus Veräußerungen und sonstige Erträge	Gruppen 814, 815, 824, 827, 828 und 829	302.400,00	6.000,00
<b>19</b>	<b>Summe 1 (Erträge)</b>		<b>1.783.200,00</b>	<b>481.700,00</b>
<b>Aufwendungen der operativen Gebarung</b>				
20	Personalaufwand	Klasse 5 ohne nicht finanzierungswirksame Konten	349.100,00	349.100,00
21	Pensionen und sonstige Ruhebezüge	Gruppen 760, 761		
22	Bezüge der gewählten Organe	Gruppe 721	78.000,00	78.000,00
23	Gebrauchs- und Verbrauchsgüter, Handelswaren	Klasse 4	97.700,00	68.500,00
24	Verwaltungs- und Betriebsaufwand	Klasse 6 ohne Gruppen 650 bis 655, 657, 658, 680 bis 687, 689, 690, 694 bis 699; Unterklassen 70 bis 72 ohne Gruppen 706 und 721; Gruppe 790	605.200,00	143.000,00
25	Zinsen für Finanzschulden	Gruppen 650, 651, 653 und 657	21.100,00	19.500,00
26	Laufende Transfers an Träger des öffentlichen Rechts	Gruppen 750 bis 754	427.900,00	28.000,00
27	Sonstige laufende Transfers	Gruppen 755 bis 757, 759, 764, 768, 780 und 781	26.900,00	26.900,00
28	Gewinnentnahmen der Gemeinde von Unternehmungen und marktbestimmten Betrieben der Gemeinde (A 85-89)	Gruppe 769		
<b>29</b>	<b>Summe 2 (Aufwendungen)</b>		<b>1.605.900,00</b>	<b>259.000,00</b>
<b>91</b>	<b>SALDO 1: Ergebnis der operativen Gebarung</b>	Summe 1 minus Summe 2	<b>177.300,00</b>	<b>222.700,00</b>
				<b>-45.400,00</b>

Bezeichnung	Zuordnung Abgang/Zugang zu den Bestandskonten und der Kapitaltransferkonten	Summe Haushalt	davon A 85 - 89	Summe ohne A 85 - 89
<b>Vermögensgebarung mit Kapitaltransfers ohne Finanztransaktionen</b>				
30	Veräußerung von unbeweglichem Vermögen	Unterklassen 00, 01, 05 und 06; Gruppen 801, 802 und 805 (bei unbeweglichen Kulturgütern)	45.000,00	45.000,00
31	Veräußerung von beweglichem Vermögen	Unterklassen 02 bis 04; Gruppen 100, 113, 120, 150, 159, 170 und 175; Gruppen 803, 804 und 805 (bei beweglichen Kulturgütern)		
32	Veräußerung von immateriellen Vermögenswerten	Unterklasse 07		
33	Investitionszuschüsse (erhaltene Kapitaltransfers) von Trägern des öffentlichen Rechts	Gruppen 300 bis 303, 309, 871	270.100,00	270.100,00
34	Sonstige Investitionszuschüsse (erhaltene Kapitaltransfers)	Gruppen 304 bis 308	30.000,00	30.000,00
<b>39</b>	<b>Summe 3 (Vermögensgebarung mit Kapitaltransfer ohne Finanztransaktionen)</b>		<b>345.100,00</b>	<b>315.100,00</b>
<b>Vermögensgebarung und Kapitaltransfers ohne Finanztransaktionen</b>				
40	Erwerb von unbeweglichem Vermögen	Unterklassen 00, 01 und 05; Gruppen 060, 061 und 063	1.209.500,00	885.000,00
41	Erwerb von beweglichem Vermögen, Aktivierte Vorräte	Unterklassen 02 bis 04; Gruppe 062; Gruppen 100, 113, 120, 150, 159, 170 und 175	26.000,00	1.000,00
42	Erwerb von immateriellen Vermögenswerten	Unterklasse 07	10.000,00	10.000,00
43	Kapitaltransfers an Träger des öffentlichen Rechts	Gruppen 130 und 135; Gruppen 770 bis 774	6.000,00	6.000,00
44	Sonstige Kapitaltransfers	Gruppen 775 bis 779, 785 und 786		
<b>49</b>	<b>Summe 4 (Vermögensgebarung und Kapitaltransfer ohne Finanztransaktionen)</b>		<b>1.251.500,00</b>	<b>886.000,00</b>
<b>92</b>	<b>SALDO 2: Saldo der Vermögensgebarung ohne Finanztransaktionen</b>	Summe 3 minus Summe 4	<b>-906.400,00</b>	<b>-50.400,00</b>



Bezeichnung	Zuordnung der Gruppen der Finanzierungsrechnung	nur A 85 - 89
<b>Einzahlungen aus Finanztransaktionen</b>		
50 Veräußerung von Beteiligungen und Wertpapieren	Unterklasse 08; Gruppen 223 und 224	
51 Entnahmen aus Zahlungsmittelreserven	Gruppen 293, 294 und 295	
52 Einzahlungen aus der Rückzahlung von Darlehen an Träger des öffentlichen Rechts	Gruppen 240 bis 244	
53 Einzahlungen aus der Rückzahlung von Darlehen an andere und von Bezugsvorschüssen	Gruppen 245 bis 249 und 273	
54 Aufnahme von Finanzschulden von Trägern des öffentlichen Rechts	Gruppen 340 bis 344, 350 bis 354	
55 Aufnahme von Finanzschulden von anderen	Unterklasse 32; Gruppen 345 bis 349, 355 bis 357	850.000,00
58 Ausgleichszahlungen aus Finanzderivaten	Gruppen 821 und 826	
<b>59 Summe 5 (Einzahlungen aus Finanztransaktionen)</b>		<b>850.000,00</b>
<b>Auszahlungen aus Finanztransaktionen</b>		
60 Erwerb von Beteiligungen und Wertpapieren	Unterklasse 08; Gruppen 223 und 224	
61 Zuführung an Zahlungsmittelreserven	Gruppen 293, 294 und 295	
62 Gewährung von Darlehen an Träger des öffentlichen Rechts	Gruppen 240 bis 244	
63 Gewährung von Darlehen an andere und von Bezugsvorschüssen	Gruppen 245 bis 249 und 273	
64 Rückzahlung von Finanzschulden bei Trägern des öffentlichen Rechts	Gruppen 340 bis 344, 350 bis 354	5.100,00
65 Rückzahlung von Finanzschulden bei anderen	Unterklasse 32; Gruppen 345 bis 349, 355 bis 357	199.400,00
68 Ausgleichszahlungen aus Finanzderivaten	Gruppen 652, 655 und 658	
<b>69 Summe 6 (Auszahlungen aus Finanztransaktionen)</b>		<b>204.500,00</b>
<b>93 SALDO 3: Saldo der Finanztransaktionen</b>	Summe 5 minus Summe 6	<b>645.500,00</b>
<b>94 SALDO 4:</b>	Summe der Salden 1, 2 und 3	<b>12.200,00</b>
<b>II. Ableitung des Finanzierungssaldos</b>		
70 Jahresergebnis Haushalt ohne A 85 - 89 und ohne Finanztransaktionen	Saldo 1 plus Saldo 2	-95.800,00
71 Überrechnung Jahresergebnis A 85 - 89	Saldo 4 der Spalte "nur A 85 - 89"	12.200,00
<b>95 Finanzierungssaldo ('vorläufiges Maastricht-Ergebnis')</b>		<b>-83.600,00</b>



Ergebnis- und Finanzierungsvoranschlag Detailnachweis



		MVAG	MVAG	QU	Ergebnisvoranschlag			Finanzierungsvoranschlag		
		EH	FH		VA 2021	VA 2020	RA 2019	VA 2021	VA 2020	RA 2019
<b>0 Vertretungskörper und allgemeine Verwaltung</b>										
<b>00</b>	<b>Gewählte Gemeindeorgane</b>									
<b>000</b>	<b>Gewählte Gemeindeorgane</b>									
<b>000000</b>	<b>Gewählte Gemeindeorgane</b>									
<b>Operative Gebarung</b>										
2/000000+868000	Pensionsbeitrag des Buergermeisters	2124	3124	16	100,00	100,00		100,00	100,00	
<b>SU 21 / 31</b>	<b>Summe Erträge / Einzahlungen operative Gebarung</b>				<b>100,00</b>	<b>100,00</b>		<b>100,00</b>	<b>100,00</b>	
1/000000-721000	Bezüge der Organe	2225	3225	22	77.500,00	77.500,00		77.500,00	77.500,00	
1/000000-721100	Diaeten,reisegebuehren	2225	3225	22	500,00	100,00		500,00	100,00	
1/000000-755000	Pensionskassenbeitrag	2233	3233	27	3.600,00	5.200,00		3.600,00	5.200,00	
1/000000-757000	Schulung der Gemeindefunktionaere	2234	3234	27	200,00	100,00		200,00	100,00	
<b>SU 22 / 32</b>	<b>Summe Aufwendungen / Auszahlungen operative Gebarung</b>				<b>81.800,00</b>	<b>82.900,00</b>		<b>81.800,00</b>	<b>82.900,00</b>	
<b>SA 0 / SA 1</b>	<b>(0) Nettoergebnis (21 - 22) / (1) Geldfluss operative Gebarung (31 - 32)</b>				<b>-81.700,00</b>	<b>-82.800,00</b>		<b>-81.700,00</b>	<b>-82.800,00</b>	
<b>SU 23</b>	<b>Summe Haushaltsrücklagen</b>				<b>0,00</b>	<b>0,00</b>		<b>0,00</b>	<b>0,00</b>	
<b>SA00</b>	<b>Nettoergebnis nach Zuw./Entn. Haushaltsrücklagen (Saldo 0 +/- SU23)</b>				<b>-81.700,00</b>	<b>-82.800,00</b>				
<b>Investive Gebarung</b>										
<b>SU 33</b>	<b>Summe Einzahlungen investive Gebarung</b>							<b>0,00</b>	<b>0,00</b>	
<b>SU 34</b>	<b>Summe Auszahlungen investive Gebarung</b>							<b>0,00</b>	<b>0,00</b>	
<b>SA2</b>	<b>Saldo (2) Geldfluss aus der Investiven Gebarung (33 - 34)</b>							<b>0,00</b>	<b>0,00</b>	
<b>SA3</b>	<b>Saldo (3) Nettofinanzierungssaldo (Saldo 1 + Saldo 2)</b>							<b>-81.700,00</b>	<b>-82.800,00</b>	
<b>Finanzierungstätigkeit</b>										
<b>SU 35</b>	<b>Summe Einzahlungen aus der Finanzierungstätigkeit</b>							<b>0,00</b>	<b>0,00</b>	
<b>SU 36</b>	<b>Summe Auszahlungen aus der Finanzierungstätigkeit</b>							<b>0,00</b>	<b>0,00</b>	
<b>SA4</b>	<b>Saldo (4) Geldfluss aus der Finanzierungstätigkeit (35 - 36)</b>							<b>0,00</b>	<b>0,00</b>	
<b>SA5</b>	<b>Saldo (5) Geldfluss aus der voranschlagswirksamen Gebarung (Saldo 3 + Saldo 4)</b>							<b>-81.700,00</b>	<b>-82.800,00</b>	
<b>01</b>	<b>Hauptverwaltung</b>									
<b>010</b>	<b>Zentralamt</b>									
<b>010000</b>	<b>Zentralamt</b>									
<b>Operative Gebarung</b>										
2/010000+813000	Erträge aus der Auflösung von Investitionszuschüssen (Kapitaltransfers)	2127			600,00	600,00				
2/010000+816000	OEMAG Strom	2114	3114	13	5.000,00	4.500,00		5.000,00	4.500,00	
2/010000+817000	Erträge aus der Auflösung von sonstigen Rückstellungen	2117			23.300,00					

		MVAG	MVAG	QU	Ergebnisvoranschlag			Finanzierungsvoranschlag		
		EH	FH		VA 2021	VA 2020	RA 2019	VA 2021	VA 2020	RA 2019
2/010000+827001	Kostensätze f. Betriebe Müll, Wasser, Kanal	2116	3116	18	15.000,00	15.000,00		15.000,00	15.000,00	
2/010000+828000	Rückersätze von Ausgaben	2116	3116	18	30.000,00	42.000,00		30.000,00	42.000,00	
2/010000+829500	Forderungen an Abfertigungsversicherung (Abfertigung alt)	2116	3116	18	14.300,00	13.000,00		14.300,00	13.000,00	
6/010000+829910	Zuführung vom OH	2116	3116	18		50.000,00			50.000,00	
2/010000+829960	Fehlbetrag Vorjahre	2116	3116	18	50.000,00			50.000,00		
6/010000+871000	Kapitaltransfers aus Gemeinde-Bedarfszuweisungsmittel	2121	3121	33	40.000,00	65.000,00		40.000,00	65.000,00	
<b>SU 21 / 31</b>	<b>Summe Erträge / Einzahlungen operative Gebarung</b>				<b>178.200,00</b>	<b>190.100,00</b>		<b>154.300,00</b>	<b>189.500,00</b>	
1/010000-451000	Brennstoffe	2221	3221	23	3.000,00	3.000,00		3.000,00	3.000,00	
1/010000-454000	Reinigungsmittel	2221	3221	23	1.000,00	2.000,00		1.000,00	2.000,00	
1/010000-456000	Schreib-, Zeichen- u. Sonst. Büromittel	2221	3221	23	2.000,00	1.000,00		2.000,00	1.000,00	
1/010000-457000	Druckwerke	2221	3221	23	800,00	800,00		800,00	800,00	
1/010000-510000	Bezüge für Vb der Besoldungsgruppe I	2211	3211	20	115.000,00	115.000,00		115.000,00	115.000,00	
1/010000-521000	Bezüge Arbeiter Ganzj. Beschäftigt	2211	3211	20	3.000,00	3.000,00		3.000,00	3.000,00	
1/010000-563000	Sonstige Aufwandsentschädigungen	2213	3213	20	200,00	300,00		200,00	300,00	
1/010000-565000	Mehrleistungen	2211	3211	20	1.500,00	2.000,00		1.500,00	2.000,00	
1/010000-566000	Jubiläumzahlung	2212	3212	20	3.000,00			3.000,00		
1/010000-580000	Dgb für Familienbeihilfen	2212	3212	20	4.700,00	5.000,00		4.700,00	5.000,00	
1/010000-582000	Sonst. Dgb zur Sozialen Sicherheit	2212	3212	20	24.000,00	25.000,00		24.000,00	25.000,00	
1/010000-582100	MV-Vorsorge	2212	3212	20	1.500,00	1.000,00		1.500,00	1.000,00	
1/010000-591000	Dotierung von Rückstellungen für Abfertigungen	2214				800,00				
1/010000-592000	Dotierung von Rückstellungen für Jubiläumswendungen	2214			400,00	400,00				
1/010000-600000	Strom	2222	3222	24	3.000,00	2.500,00		3.000,00	2.500,00	
1/010000-614000	Instandhaltung von Gebäuden	2224	3224	24	2.500,00	2.500,00		2.500,00	2.500,00	
1/010000-618000	Instandhaltung von Sonst. Anlagen	2224	3224	24	2.000,00	3.000,00		2.000,00	3.000,00	
1/010000-630000	Porto	2222	3222	24	1.000,00	2.000,00		1.000,00	2.000,00	
1/010000-631000	Telefon, Telegraf, Telex	2222	3222	24	2.700,00	2.700,00		2.700,00	2.700,00	
1/010000-640000	Rechtskosten	2222	3222	24	2.500,00	3.000,00		2.500,00	3.000,00	
1/010000-670000	Versicherungen	2222	3222	24	3.500,00	3.500,00		3.500,00	3.500,00	
1/010000-670500	Beiträge für Abfertigungsversicherung (Abfertigung alt)	2222	3222	24	1.300,00	2.300,00		1.300,00	2.300,00	
1/010000-680000	Planmäßige Abschreibung	2226			16.300,00	10.600,00				
1/010000-710000	Oeffentliche Abgaben	2225	3225	24	3.000,00	5.000,00		3.000,00	5.000,00	
1/010000-724000	Reisegebühren	2225	3225	24	1.000,00	200,00		1.000,00	200,00	
1/010000-728000	Entgelte f. Sonstige Leistung	2225	3225	24	6.000,00	9.500,00		6.000,00	9.500,00	
1/010000-729910	Zuführung an den AOH	2225	3225	24		50.000,00			50.000,00	

		MVAG			Ergebnisvoranschlag		Finanzierungsvoranschlag			
		EH	FH	QU	VA 2021	VA 2020	RA 2019	VA 2021	VA 2020	RA 2019
5/010000-729960	Fehlbetrag Vorjahre	2225	3225	24	50.000,00			50.000,00		
<b>SU 22 / 32</b>	<b>Summe Aufwendungen / Auszahlungen operative Gebarung</b>				<b>254.900,00</b>	<b>256.100,00</b>		<b>238.200,00</b>	<b>244.300,00</b>	
<b>SA 0 / SA 1</b>	<b>(0) Nettoergebnis (21 - 22) / (1) Geldfluss operative Gebarung (31 - 32)</b>				<b>-76.700,00</b>	<b>-66.000,00</b>		<b>-83.900,00</b>	<b>-54.800,00</b>	
<b>SU 23</b>	<b>Summe Haushaltsrücklagen</b>				<b>0,00</b>	<b>0,00</b>		<b>0,00</b>	<b>0,00</b>	
<b>SA00</b>	<b>Nettoergebnis nach Zuw./Entn. Haushaltsrücklagen (Saldo 0 +/- SU23)</b>				<b>-76.700,00</b>	<b>-66.000,00</b>				
<b>Investive Gebarung</b>										
6/010000+301000	Kapitaltransfers von Ländern BZ - Raumordnung		3331	33				10.000,00	15.000,00	
<b>SU 33</b>	<b>Summe Einzahlungen investive Gebarung</b>							<b>10.000,00</b>	<b>15.000,00</b>	
5/010000-010000	Instandsetzung Gemeindeamt 2020		3413	40					130.000,00	
1/010000-020000	Ankauf von Maschinen		3414	41				1.000,00		
1/010000-042000	Amtsausstattung		3415	41				20.000,00	1.000,00	
<b>SU 34</b>	<b>Summe Auszahlungen investive Gebarung</b>							<b>21.000,00</b>	<b>131.000,00</b>	
<b>SA2</b>	<b>Saldo (2) Geldfluss aus der Investiven Gebarung (33 - 34)</b>							<b>-11.000,00</b>	<b>-116.000,00</b>	
<b>SA3</b>	<b>Saldo (3) Nettofinanzierungssaldo (Saldo 1 + Saldo 2)</b>							<b>-94.900,00</b>	<b>-170.800,00</b>	
<b>Finanzierungstätigkeit</b>										
<b>SU 35</b>	<b>Summe Einzahlungen aus der Finanzierungstätigkeit</b>							<b>0,00</b>	<b>0,00</b>	
<b>SU 36</b>	<b>Summe Auszahlungen aus der Finanzierungstätigkeit</b>							<b>0,00</b>	<b>0,00</b>	
<b>SA4</b>	<b>Saldo (4) Geldfluss aus der Finanzierungstätigkeit (35 - 36)</b>							<b>0,00</b>	<b>0,00</b>	
<b>SA5</b>	<b>Saldo (5) Geldfluss aus der voranschlagswirksamen Gebarung (Saldo 3 + Saldo 4)</b>							<b>-94.900,00</b>	<b>-170.800,00</b>	
<b>019</b>	<b>Repräsentation</b>									
<b>019000</b>	<b>Repräsentation</b>									
<b>Operative Gebarung</b>										
2/019000+828000	Rueckersaetze von ausgaben	2116	3116	18	5.000,00	8.000,00		5.000,00	8.000,00	
<b>SU 21 / 31</b>	<b>Summe Erträge / Einzahlungen operative Gebarung</b>				<b>5.000,00</b>	<b>8.000,00</b>		<b>5.000,00</b>	<b>8.000,00</b>	
1/019000-723000	Repraesentationsausgaben	2225	3225	24	20.000,00	13.500,00		20.000,00	13.500,00	
<b>SU 22 / 32</b>	<b>Summe Aufwendungen / Auszahlungen operative Gebarung</b>				<b>20.000,00</b>	<b>13.500,00</b>		<b>20.000,00</b>	<b>13.500,00</b>	
<b>SA 0 / SA 1</b>	<b>(0) Nettoergebnis (21 - 22) / (1) Geldfluss operative Gebarung (31 - 32)</b>				<b>-15.000,00</b>	<b>-5.500,00</b>		<b>-15.000,00</b>	<b>-5.500,00</b>	
<b>SU 23</b>	<b>Summe Haushaltsrücklagen</b>				<b>0,00</b>	<b>0,00</b>		<b>0,00</b>	<b>0,00</b>	
<b>SA00</b>	<b>Nettoergebnis nach Zuw./Entn. Haushaltsrücklagen (Saldo 0 +/- SU23)</b>				<b>-15.000,00</b>	<b>-5.500,00</b>				
<b>Investive Gebarung</b>										
<b>SU 33</b>	<b>Summe Einzahlungen investive Gebarung</b>							<b>0,00</b>	<b>0,00</b>	
<b>SU 34</b>	<b>Summe Auszahlungen investive Gebarung</b>							<b>0,00</b>	<b>0,00</b>	
<b>SA2</b>	<b>Saldo (2) Geldfluss aus der Investiven Gebarung (33 - 34)</b>							<b>0,00</b>	<b>0,00</b>	
<b>SA3</b>	<b>Saldo (3) Nettofinanzierungssaldo (Saldo 1 + Saldo 2)</b>							<b>-15.000,00</b>	<b>-5.500,00</b>	
<b>Finanzierungstätigkeit</b>										
<b>SU 35</b>	<b>Summe Einzahlungen aus der Finanzierungstätigkeit</b>							<b>0,00</b>	<b>0,00</b>	

	MVAG EH	MVAG FH	QU	Ergebnisvoranschlag		Finanzierungsvoranschlag		
				VA 2021	VA 2020	RA 2019	VA 2021	VA 2020
SU 36							0,00	0,00
SA4							0,00	0,00
SA5							-15.000,00	-5.500,00
<b>02</b>	<b>Hauptverwaltung</b>							
021	Statistisches Amt							
021000	Statistisches Amt							
<b>Operative Gebarung</b>								
SU 21 / 31	Summe Erträge / Einzahlungen operative Gebarung			0,00	0,00		0,00	0,00
1/021000-728000	2225	3225	24	100,00	100,00		100,00	100,00
SU 22 / 32	Summe Aufwendungen / Auszahlungen operative Gebarung			100,00	100,00		100,00	100,00
SA 0 / SA 1	(0) Nettoergebnis (21 - 22) / (1) Geldfluss operative Gebarung (31 - 32)			-100,00	-100,00		-100,00	-100,00
SU 23	Summe Haushaltsrücklagen			0,00	0,00		0,00	0,00
SA00	Nettoergebnis nach Zuw./Entn. Haushaltsrücklagen (Saldo 0 +/- SU23)			-100,00	-100,00			
<b>Investive Gebarung</b>								
SU 33	Summe Einzahlungen investive Gebarung						0,00	0,00
SU 34	Summe Auszahlungen investive Gebarung						0,00	0,00
SA2	Saldo (2) Geldfluss aus der Investiven Gebarung (33 - 34)						0,00	0,00
SA3	Saldo (3) Nettofinanzierungssaldo (Saldo 1 + Saldo 2)						-100,00	-100,00
<b>Finanzierungstätigkeit</b>								
SU 35	Summe Einzahlungen aus der Finanzierungstätigkeit						0,00	0,00
SU 36	Summe Auszahlungen aus der Finanzierungstätigkeit						0,00	0,00
SA4	Saldo (4) Geldfluss aus der Finanzierungstätigkeit (35 - 36)						0,00	0,00
SA5	Saldo (5) Geldfluss aus der voranschlagswirksamen Gebarung (Saldo 3 + Saldo 4)						-100,00	-100,00
<b>022</b>	<b>Standesamt</b>							
022000	Standesamt							
<b>Operative Gebarung</b>								
SU 21 / 31	Summe Erträge / Einzahlungen operative Gebarung			0,00	0,00		0,00	0,00
1/022000-752000	2231	3231	26	5.100,00	4.100,00		5.100,00	4.100,00
SU 22 / 32	Summe Aufwendungen / Auszahlungen operative Gebarung			5.100,00	4.100,00		5.100,00	4.100,00
SA 0 / SA 1	(0) Nettoergebnis (21 - 22) / (1) Geldfluss operative Gebarung (31 - 32)			-5.100,00	-4.100,00		-5.100,00	-4.100,00
SU 23	Summe Haushaltsrücklagen			0,00	0,00		0,00	0,00
SA00	Nettoergebnis nach Zuw./Entn. Haushaltsrücklagen (Saldo 0 +/- SU23)			-5.100,00	-4.100,00			
<b>Investive Gebarung</b>								
SU 33	Summe Einzahlungen investive Gebarung						0,00	0,00
SU 34	Summe Auszahlungen investive Gebarung						0,00	0,00



	MVAG	MVAG	QU	Ergebnisvoranschlag			Finanzierungsvoranschlag			
				EH	FH		VA 2021	VA 2020	RA 2019	VA 2021
SA2								0,00	0,00	
SA3								-5.100,00	-4.100,00	
<b>Finanzierungstätigkeit</b>										
SU 35								0,00	0,00	
SU 36								0,00	0,00	
SA4								0,00	0,00	
SA5								-5.100,00	-4.100,00	
023										
023000										
<b>Operative Gebarung</b>										
SU 21 / 31								0,00	0,00	
1/023000-456000	Schreib-, Zeichen- u. Sonst. Buermittel	2221	3221	23	100,00	100,00		100,00	100,00	
SU 22 / 32								100,00	100,00	
SA 0 / SA 1								-100,00	-100,00	
SU 23								0,00	0,00	
SA00								-100,00	-100,00	
<b>Investive Gebarung</b>										
SU 33								0,00	0,00	
SU 34								0,00	0,00	
SA2								0,00	0,00	
SA3								-100,00	-100,00	
<b>Finanzierungstätigkeit</b>										
SU 35								0,00	0,00	
SU 36								0,00	0,00	
SA4								0,00	0,00	
SA5								-100,00	-100,00	
024										
024000										
<b>Operative Gebarung</b>										
2/024000+816000	Kostenersatz Wahl	2114	3114	13	1.000,00	2.500,00		1.000,00	2.500,00	
SU 21 / 31								1.000,00	2.500,00	
1/024000-728000	Kosten für Wahlen	2225	3225	24	100,00	100,00		100,00	100,00	
SU 22 / 32								100,00	100,00	
SA 0 / SA 1								900,00	2.400,00	
SU 23								0,00	0,00	
SA00								900,00	2.400,00	

	MVAG EH	MVAG FH	QU	Ergebnisvoranschlag			Finanzierungsvoranschlag		
				VA 2021	VA 2020	RA 2019	VA 2021	VA 2020	RA 2019
<b>Investive Gebarung</b>									
SU 33			Summe Einzahlungen investive Gebarung				0,00	0,00	
SU 34			Summe Auszahlungen investive Gebarung				0,00	0,00	
SA2			Saldo (2) Geldfluss aus der Investiven Gebarung (33 – 34)				0,00	0,00	
SA3			Saldo (3) Nettofinanzierungssaldo (Saldo 1 + Saldo 2)				900,00	2.400,00	
<b>Finanzierungstätigkeit</b>									
SU 35			Summe Einzahlungen aus der Finanzierungstätigkeit				0,00	0,00	
SU 36			Summe Auszahlungen aus der Finanzierungstätigkeit				0,00	0,00	
SA4			Saldo (4) Geldfluss aus der Finanzierungstätigkeit (35 – 36)				0,00	0,00	
SA5			Saldo (5) Geldfluss aus der voranschlagswirksamen Gebarung (Saldo 3 + Saldo 4)				900,00	2.400,00	
<b>03 Bauverwaltung</b>									
<b>031 Amt für Raumordnung und Raumplanung</b>									
<b>031000 Amt Für Raumordnung und Raumplanung</b>									
<b>Operative Gebarung</b>									
SU 21 / 31			Summe Erträge / Einzahlungen operative Gebarung	0,00	0,00		0,00	0,00	
SU 22 / 32			Summe Aufwendungen / Auszahlungen operative Gebarung	0,00	0,00		0,00	0,00	
SA 0 / SA 1			(0) Nettoergebnis (21 - 22) / (1) Geldfluss operative Gebarung (31 – 32)	0,00	0,00		0,00	0,00	
SU 23			Summe Haushaltsrücklagen	0,00	0,00		0,00	0,00	
SA00			Nettoergebnis nach Zuw./Entn. Haushaltsrücklagen (Saldo 0 +/- SU23)	0,00	0,00				
<b>Investive Gebarung</b>									
SU 33			Summe Einzahlungen investive Gebarung				0,00	0,00	
1/031000-070000			Flächenwidmungsplan				10.000,00		
SU 34			Summe Auszahlungen investive Gebarung				10.000,00	0,00	
SA2			Saldo (2) Geldfluss aus der Investiven Gebarung (33 – 34)				-10.000,00	0,00	
SA3			Saldo (3) Nettofinanzierungssaldo (Saldo 1 + Saldo 2)				-10.000,00	0,00	
<b>Finanzierungstätigkeit</b>									
SU 35			Summe Einzahlungen aus der Finanzierungstätigkeit				0,00	0,00	
SU 36			Summe Auszahlungen aus der Finanzierungstätigkeit				0,00	0,00	
SA4			Saldo (4) Geldfluss aus der Finanzierungstätigkeit (35 – 36)				0,00	0,00	
SA5			Saldo (5) Geldfluss aus der voranschlagswirksamen Gebarung (Saldo 3 + Saldo 4)				-10.000,00	0,00	
<b>032 Vermessungsamt</b>									
<b>032000 Vermessungsamt</b>									
<b>Operative Gebarung</b>									
SU 21 / 31			Summe Erträge / Einzahlungen operative Gebarung	0,00	0,00		0,00	0,00	

	MVAG	MVAG	QU	Ergebnisvoranschlag		Finanzierungsvoranschlag				
				EH	FH	VA 2021	VA 2020	RA 2019	VA 2021	VA 2020
1/032000-728100	Baulandschaffung u. Bilanz	2225	3225	24	20.000,00	30.000,00		20.000,00	30.000,00	
<b>SU 22 / 32</b>	<b>Summe Aufwendungen / Auszahlungen operative Gebarung</b>				<b>20.000,00</b>	<b>30.000,00</b>		<b>20.000,00</b>	<b>30.000,00</b>	
<b>SA 0 / SA 1</b>	<b>(0) Nettoergebnis (21 - 22) / (1) Geldfluss operative Gebarung (31 - 32)</b>				<b>-20.000,00</b>	<b>-30.000,00</b>		<b>-20.000,00</b>	<b>-30.000,00</b>	
<b>SU 23</b>	<b>Summe Haushaltsrücklagen</b>				<b>0,00</b>	<b>0,00</b>		<b>0,00</b>	<b>0,00</b>	
<b>SA00</b>	<b>Nettoergebnis nach Zuw./Entn. Haushaltsrücklagen (Saldo 0 +/- SU23)</b>				<b>-20.000,00</b>	<b>-30.000,00</b>				
<b>Investive Gebarung</b>										
<b>SU 33</b>	<b>Summe Einzahlungen investive Gebarung</b>							<b>0,00</b>	<b>0,00</b>	
<b>SU 34</b>	<b>Summe Auszahlungen investive Gebarung</b>							<b>0,00</b>	<b>0,00</b>	
<b>SA2</b>	<b>Saldo (2) Geldfluss aus der Investiven Gebarung (33 - 34)</b>							<b>0,00</b>	<b>0,00</b>	
<b>SA3</b>	<b>Saldo (3) Nettofinanzierungssaldo (Saldo 1 + Saldo 2)</b>							<b>-20.000,00</b>	<b>-30.000,00</b>	
<b>Finanzierungstätigkeit</b>										
<b>SU 35</b>	<b>Summe Einzahlungen aus der Finanzierungstätigkeit</b>							<b>0,00</b>	<b>0,00</b>	
<b>SU 36</b>	<b>Summe Auszahlungen aus der Finanzierungstätigkeit</b>							<b>0,00</b>	<b>0,00</b>	
<b>SA4</b>	<b>Saldo (4) Geldfluss aus der Finanzierungstätigkeit (35 - 36)</b>							<b>0,00</b>	<b>0,00</b>	
<b>SA5</b>	<b>Saldo (5) Geldfluss aus der voranschlagswirksamen Gebarung (Saldo 3 + Saldo 4)</b>							<b>-20.000,00</b>	<b>-30.000,00</b>	
<b>06 Sonstige Maßnahmen</b>										
<b>060</b>	<b>Beiträge an Verbände, Vereine oder sonstige Organisationen</b>									
<b>060000</b>	<b>Beiträge an Verb., Vereine u. Sonst.Org.</b>									
<b>Operative Gebarung</b>										
<b>SU 21 / 31</b>	<b>Summe Erträge / Einzahlungen operative Gebarung</b>				<b>0,00</b>	<b>0,00</b>		<b>0,00</b>	<b>0,00</b>	
1/060000-726000	Beitraege an Verbaende,vereine (Gem.Vv.)	2225	3225	24	16.000,00	15.000,00		16.000,00	15.000,00	
1/060000-726100	Beiträge Lebensraum Land um Laa	2225	3225	24	5.000,00	5.000,00		5.000,00	5.000,00	
<b>SU 22 / 32</b>	<b>Summe Aufwendungen / Auszahlungen operative Gebarung</b>				<b>21.000,00</b>	<b>20.000,00</b>		<b>21.000,00</b>	<b>20.000,00</b>	
<b>SA 0 / SA 1</b>	<b>(0) Nettoergebnis (21 - 22) / (1) Geldfluss operative Gebarung (31 - 32)</b>				<b>-21.000,00</b>	<b>-20.000,00</b>		<b>-21.000,00</b>	<b>-20.000,00</b>	
<b>SU 23</b>	<b>Summe Haushaltsrücklagen</b>				<b>0,00</b>	<b>0,00</b>		<b>0,00</b>	<b>0,00</b>	
<b>SA00</b>	<b>Nettoergebnis nach Zuw./Entn. Haushaltsrücklagen (Saldo 0 +/- SU23)</b>				<b>-21.000,00</b>	<b>-20.000,00</b>				
<b>Investive Gebarung</b>										
<b>SU 33</b>	<b>Summe Einzahlungen investive Gebarung</b>							<b>0,00</b>	<b>0,00</b>	
<b>SU 34</b>	<b>Summe Auszahlungen investive Gebarung</b>							<b>0,00</b>	<b>0,00</b>	
<b>SA2</b>	<b>Saldo (2) Geldfluss aus der Investiven Gebarung (33 - 34)</b>							<b>0,00</b>	<b>0,00</b>	
<b>SA3</b>	<b>Saldo (3) Nettofinanzierungssaldo (Saldo 1 + Saldo 2)</b>							<b>-21.000,00</b>	<b>-20.000,00</b>	
<b>Finanzierungstätigkeit</b>										
<b>SU 35</b>	<b>Summe Einzahlungen aus der Finanzierungstätigkeit</b>							<b>0,00</b>	<b>0,00</b>	
<b>SU 36</b>	<b>Summe Auszahlungen aus der Finanzierungstätigkeit</b>							<b>0,00</b>	<b>0,00</b>	
<b>SA4</b>	<b>Saldo (4) Geldfluss aus der Finanzierungstätigkeit (35 - 36)</b>							<b>0,00</b>	<b>0,00</b>	



	MVAG EH	MVAG FH	QU	Ergebnisvoranschlag			Finanzierungsvoranschlag		
				VA 2021	VA 2020	RA 2019	VA 2021	VA 2020	RA 2019
<b>Finanzierungstätigkeit</b>									
SU 35							0,00	0,00	
SU 36							0,00	0,00	
SA4							0,00	0,00	
SA5							-26.000,00	-27.000,00	
<b>09 Personalbetreuung</b>									
<b>091 Personalausbildung und Personalfortbildung</b>									
<b>091000 Personalausbildung und Personalfortbild.</b>									
<b>Operative Gebarung</b>									
SU 21 / 31				0,00	0,00		0,00	0,00	
1/091000-728000		2225	3225	24	2.500,00	1.000,00	2.500,00	1.000,00	
SU 22 / 32				2.500,00	1.000,00		2.500,00	1.000,00	
SA 0 / SA 1				-2.500,00	-1.000,00		-2.500,00	-1.000,00	
SU 23				0,00	0,00		0,00	0,00	
SA00				-2.500,00	-1.000,00				
<b>Investive Gebarung</b>									
SU 33							0,00	0,00	
SU 34							0,00	0,00	
SA2							0,00	0,00	
SA3							-2.500,00	-1.000,00	
<b>Finanzierungstätigkeit</b>									
SU 35							0,00	0,00	
SU 36							0,00	0,00	
SA4							0,00	0,00	
SA5							-2.500,00	-1.000,00	
<b>094 Gemeinschaftspflege</b>									
<b>094000 Gemeinschaftspflege</b>									
<b>Operative Gebarung</b>									
SU 21 / 31				0,00	0,00		0,00	0,00	
1/094000-729000		2225	3225	24	700,00	700,00	700,00	700,00	
SU 22 / 32				700,00	700,00		700,00	700,00	
SA 0 / SA 1				-700,00	-700,00		-700,00	-700,00	
SU 23				0,00	0,00		0,00	0,00	
SA00				-700,00	-700,00				

	MVAG	MVAG	QU	Ergebnisvoranschlag			Finanzierungsvoranschlag		
				EH	FH	VA 2021	VA 2020	RA 2019	VA 2021
<b>Investive Gebarung</b>									
SU 33								0,00	0,00
SU 34								0,00	0,00
SA2								0,00	0,00
SA3								-700,00	-700,00
<b>Finanzierungstätigkeit</b>									
SU 35								0,00	0,00
SU 36								0,00	0,00
SA4								0,00	0,00
SA5								-700,00	-700,00

		MVAG	MVAG	QU	Ergebnisvoranschlag			Finanzierungsvoranschlag		
		EH	FH		VA 2021	VA 2020	RA 2019	VA 2021	VA 2020	RA 2019
<b>1 Öffentliche Ordnung und Sicherheit</b>										
<b>13</b>	<b>Sonderpolizei</b>									
<b>131</b>	<b>Bau- und Feuerpolizei</b>									
<b>131000</b>	<b>Bau- und Feuerpolizei</b>									
<b>Operative Gebarung</b>										
2/131000+816200	Ersatz der Sachverstaendigenhonore	2114	3114	13	3.000,00	3.000,00		3.000,00	3.000,00	
6/131000+829910	Zuführung vom OH	2116	3116	18	10.500,00			10.500,00		
6/131000+871000	Kapitaltransfers aus Gemeinde-Bedarfszuweisungsmittel	2121	3121	33	4.500,00			4.500,00		
<b>SU 21 / 31</b>	<b>Summe Erträge / Einzahlungen operative Gebarung</b>				<b>18.000,00</b>	<b>3.000,00</b>		<b>18.000,00</b>	<b>3.000,00</b>	
1/131000-640200	Sachverstaendigenhonore	2222	3222	24	1.500,00	3.500,00		1.500,00	3.500,00	
1/131000-729910	Zuführung an den AOH	2225	3225	24	10.500,00			10.500,00		
<b>SU 22 / 32</b>	<b>Summe Aufwendungen / Auszahlungen operative Gebarung</b>				<b>12.000,00</b>	<b>3.500,00</b>		<b>12.000,00</b>	<b>3.500,00</b>	
<b>SA 0 / SA 1</b>	<b>(0) Nettoergebnis (21 - 22) / (1) Geldfluss operative Gebarung (31 - 32)</b>				<b>6.000,00</b>	<b>-500,00</b>		<b>6.000,00</b>	<b>-500,00</b>	
<b>SU 23</b>	<b>Summe Haushaltsrücklagen</b>				<b>0,00</b>	<b>0,00</b>		<b>0,00</b>	<b>0,00</b>	
<b>SA00</b>	<b>Nettoergebnis nach Zuw./Entn. Haushaltsrücklagen (Saldo 0 +/- SU23)</b>				<b>6.000,00</b>	<b>-500,00</b>				
<b>Investive Gebarung</b>										
<b>SU 33</b>	<b>Summe Einzahlungen investive Gebarung</b>							<b>0,00</b>	<b>0,00</b>	
5/131000-010100	Photovoltaikanlage FFHaus Hagenberg		3413	40				15.000,00		
<b>SU 34</b>	<b>Summe Auszahlungen investive Gebarung</b>							<b>15.000,00</b>	<b>0,00</b>	
<b>SA2</b>	<b>Saldo (2) Geldfluss aus der Investiven Gebarung (33 - 34)</b>							<b>-15.000,00</b>	<b>0,00</b>	
<b>SA3</b>	<b>Saldo (3) Nettofinanzierungssaldo (Saldo 1 + Saldo 2)</b>							<b>-9.000,00</b>	<b>-500,00</b>	
<b>Finanzierungstätigkeit</b>										
<b>SU 35</b>	<b>Summe Einzahlungen aus der Finanzierungstätigkeit</b>							<b>0,00</b>	<b>0,00</b>	
<b>SU 36</b>	<b>Summe Auszahlungen aus der Finanzierungstätigkeit</b>							<b>0,00</b>	<b>0,00</b>	
<b>SA4</b>	<b>Saldo (4) Geldfluss aus der Finanzierungstätigkeit (35 - 36)</b>							<b>0,00</b>	<b>0,00</b>	
<b>SA5</b>	<b>Saldo (5) Geldfluss aus der voranschlagswirksamen Gebarung (Saldo 3 + Saldo 4)</b>							<b>-9.000,00</b>	<b>-500,00</b>	
<b>133</b>	<b>Veterinärpolizei</b>									
<b>133000</b>	<b>Veterinärpolizei</b>									
<b>Operative Gebarung</b>										
2/133000+808000	Erloese für Hundemarken	2116	3116	16	100,00	100,00		100,00	100,00	
2/133000+816000	Kostensersatz Streuerkatzen	2114	3114	13	100,00	100,00		100,00	100,00	
<b>SU 21 / 31</b>	<b>Summe Erträge / Einzahlungen operative Gebarung</b>				<b>200,00</b>	<b>200,00</b>		<b>200,00</b>	<b>200,00</b>	
1/133000-413000	Hundemarken	2221	3221	23	100,00	100,00		100,00	100,00	
1/133000-458000	Streuerkatzen-Kastration	2221	3221	23	100,00	100,00		100,00	100,00	
<b>SU 22 / 32</b>	<b>Summe Aufwendungen / Auszahlungen operative Gebarung</b>				<b>200,00</b>	<b>200,00</b>		<b>200,00</b>	<b>200,00</b>	

	MVAG	MVAG	QU	Ergebnisvoranschlag			Finanzierungsvoranschlag			
				EH	FH	VA 2021	VA 2020	RA 2019	VA 2021	VA 2020
<b>SA 0 / SA 1</b>				<b>(0) Nettoergebnis (21 - 22) / (1) Geldfluss operative Gebarung (31 - 32)</b>			<b>0,00</b>	<b>0,00</b>	<b>0,00</b>	<b>0,00</b>
<b>SU 23</b>				<b>Summe Haushaltsrücklagen</b>			<b>0,00</b>	<b>0,00</b>	<b>0,00</b>	<b>0,00</b>
<b>SA00</b>				<b>Nettoergebnis nach Zuw./Entn. Haushaltsrücklagen (Saldo 0 +/- SU23)</b>			<b>0,00</b>	<b>0,00</b>		
<b>Investive Gebarung</b>										
<b>SU 33</b>				<b>Summe Einzahlungen investive Gebarung</b>					<b>0,00</b>	<b>0,00</b>
<b>SU 34</b>				<b>Summe Auszahlungen investive Gebarung</b>					<b>0,00</b>	<b>0,00</b>
<b>SA2</b>				<b>Saldo (2) Geldfluss aus der Investiven Gebarung (33 - 34)</b>					<b>0,00</b>	<b>0,00</b>
<b>SA3</b>				<b>Saldo (3) Nettofinanzierungssaldo (Saldo 1 + Saldo 2)</b>					<b>0,00</b>	<b>0,00</b>
<b>Finanzierungstätigkeit</b>										
<b>SU 35</b>				<b>Summe Einzahlungen aus der Finanzierungstätigkeit</b>					<b>0,00</b>	<b>0,00</b>
<b>SU 36</b>				<b>Summe Auszahlungen aus der Finanzierungstätigkeit</b>					<b>0,00</b>	<b>0,00</b>
<b>SA4</b>				<b>Saldo (4) Geldfluss aus der Finanzierungstätigkeit (35 - 36)</b>					<b>0,00</b>	<b>0,00</b>
<b>SA5</b>				<b>Saldo (5) Geldfluss aus der voranschlagswirksamen Gebarung (Saldo 3 + Saldo 4)</b>					<b>0,00</b>	<b>0,00</b>
<b>16</b>	<b>Feuerwehrwesen</b>									
<b>163</b>	<b>Freiwillige Feuerwehren</b>									
<b>163000</b>	<b>Freiwillige Feuerwehr</b>									
<b>Operative Gebarung</b>										
6/163000+829910	Zuführung vom OH	2116	3116	18			21.800,00			21.800,00
6/163000+871000	Kapitaltransfers aus Gemeinde-Bedarfszuweisungsmittel	2121	3121	33			17.200,00			17.200,00
<b>SU 21 / 31</b>	<b>Summe Erträge / Einzahlungen operative Gebarung</b>						<b>0,00</b>	<b>39.000,00</b>	<b>0,00</b>	<b>39.000,00</b>
1/163000-650000	Kreditzinsen	2241	3241	25				100,00		100,00
1/163000-680000	Planmäßige Abschreibung	2226					18.400,00	18.400,00		
1/163000-774000	Subventionen für investitionen Ff	2231		43			6.000,00	6.000,00		
<b>SU 22 / 32</b>	<b>Summe Aufwendungen / Auszahlungen operative Gebarung</b>						<b>24.400,00</b>	<b>24.500,00</b>	<b>0,00</b>	<b>100,00</b>
<b>SA 0 / SA 1</b>	<b>(0) Nettoergebnis (21 - 22) / (1) Geldfluss operative Gebarung (31 - 32)</b>						<b>-24.400,00</b>	<b>14.500,00</b>	<b>0,00</b>	<b>38.900,00</b>
<b>SU 23</b>	<b>Summe Haushaltsrücklagen</b>						<b>0,00</b>	<b>0,00</b>	<b>0,00</b>	<b>0,00</b>
<b>SA00</b>	<b>Nettoergebnis nach Zuw./Entn. Haushaltsrücklagen (Saldo 0 +/- SU23)</b>						<b>-24.400,00</b>	<b>14.500,00</b>		
<b>Investive Gebarung</b>										
6/163000+307000	Interessentenbeitrag FF Loosdorf		3334	34						26.000,00
<b>SU 33</b>	<b>Summe Einzahlungen investive Gebarung</b>								<b>0,00</b>	<b>26.000,00</b>
5/163000-040000	Ankauf MTF Ford Transit		3414	41						65.000,00
1/163000-774000	Subventionen für investitionen Ff		3431	43				6.000,00		6.000,00
<b>SU 34</b>	<b>Summe Auszahlungen investive Gebarung</b>							<b>6.000,00</b>	<b>6.000,00</b>	<b>71.000,00</b>
<b>SA2</b>	<b>Saldo (2) Geldfluss aus der Investiven Gebarung (33 - 34)</b>							<b>-6.000,00</b>	<b>-6.000,00</b>	<b>-45.000,00</b>
<b>SA3</b>	<b>Saldo (3) Nettofinanzierungssaldo (Saldo 1 + Saldo 2)</b>							<b>-6.000,00</b>	<b>-6.000,00</b>	<b>-6.100,00</b>



	MVAG EH	MVAG FH	QU	Ergebnisvoranschlag			Finanzierungsvoranschlag		
				VA 2021	VA 2020	RA 2019	VA 2021	VA 2020	RA 2019
<b>Finanzierungstätigkeit</b>									
<b>SU 35</b>	<b>Summe Einzahlungen aus der Finanzierungstätigkeit</b>						<b>0,00</b>	<b>0,00</b>	
1/163000-346000		Tilgung von Bankdarlehen	3614 65					6.400,00	
<b>SU 36</b>	<b>Summe Auszahlungen aus der Finanzierungstätigkeit</b>						<b>0,00</b>	<b>6.400,00</b>	
<b>SA4</b>	<b>Saldo (4) Geldfluss aus der Finanzierungstätigkeit (35 – 36)</b>						<b>0,00</b>	<b>-6.400,00</b>	
<b>SA5</b>	<b>Saldo (5) Geldfluss aus der voranschlagswirksamen Gebarung (Saldo 3 + Saldo 4)</b>						<b>-6.000,00</b>	<b>-12.500,00</b>	
<b>163200 FF Auto Hagendorf</b>									
<b>Operative Gebarung</b>									
<b>SU 21 / 31</b>	<b>Summe Erträge / Einzahlungen operative Gebarung</b>			<b>0,00</b>	<b>0,00</b>		<b>0,00</b>	<b>0,00</b>	
1/163200-729910		Zuführung an den AOH	2225 3225 24		21.800,00			21.800,00	
<b>SU 22 / 32</b>	<b>Summe Aufwendungen / Auszahlungen operative Gebarung</b>			<b>0,00</b>	<b>21.800,00</b>		<b>0,00</b>	<b>21.800,00</b>	
<b>SA 0 / SA 1</b>	<b>(0) Nettoergebnis (21 - 22) / (1) Geldfluss operative Gebarung (31 – 32)</b>			<b>0,00</b>	<b>-21.800,00</b>		<b>0,00</b>	<b>-21.800,00</b>	
<b>SU 23</b>	<b>Summe Haushaltsrücklagen</b>			<b>0,00</b>	<b>0,00</b>		<b>0,00</b>	<b>0,00</b>	
<b>SA00</b>	<b>Nettoergebnis nach Zuw./Entn. Haushaltsrücklagen (Saldo 0 +/- SU23)</b>			<b>0,00</b>	<b>-21.800,00</b>				
<b>Investive Gebarung</b>									
<b>SU 33</b>	<b>Summe Einzahlungen investive Gebarung</b>						<b>0,00</b>	<b>0,00</b>	
<b>SU 34</b>	<b>Summe Auszahlungen investive Gebarung</b>						<b>0,00</b>	<b>0,00</b>	
<b>SA2</b>	<b>Saldo (2) Geldfluss aus der Investiven Gebarung (33 – 34)</b>						<b>0,00</b>	<b>0,00</b>	
<b>SA3</b>	<b>Saldo (3) Nettofinanzierungssaldo (Saldo 1 + Saldo 2)</b>						<b>0,00</b>	<b>-21.800,00</b>	
<b>Finanzierungstätigkeit</b>									
<b>SU 35</b>	<b>Summe Einzahlungen aus der Finanzierungstätigkeit</b>						<b>0,00</b>	<b>0,00</b>	
<b>SU 36</b>	<b>Summe Auszahlungen aus der Finanzierungstätigkeit</b>						<b>0,00</b>	<b>0,00</b>	
<b>SA4</b>	<b>Saldo (4) Geldfluss aus der Finanzierungstätigkeit (35 – 36)</b>						<b>0,00</b>	<b>0,00</b>	
<b>SA5</b>	<b>Saldo (5) Geldfluss aus der voranschlagswirksamen Gebarung (Saldo 3 + Saldo 4)</b>						<b>0,00</b>	<b>-21.800,00</b>	
<b>163300 FF Auto Loosdorf</b>									
<b>Operative Gebarung</b>									
2/163300+813000		Erträge aus der Auflösung von Investitionszuschüssen (Kapitaltransfers)	2127	2.600,00					
<b>SU 21 / 31</b>	<b>Summe Erträge / Einzahlungen operative Gebarung</b>			<b>2.600,00</b>	<b>0,00</b>		<b>0,00</b>	<b>0,00</b>	
1/163300-680000		Planmäßige Abschreibung	2226	6.500,00					
<b>SU 22 / 32</b>	<b>Summe Aufwendungen / Auszahlungen operative Gebarung</b>			<b>6.500,00</b>	<b>0,00</b>		<b>0,00</b>	<b>0,00</b>	
<b>SA 0 / SA 1</b>	<b>(0) Nettoergebnis (21 - 22) / (1) Geldfluss operative Gebarung (31 – 32)</b>			<b>-3.900,00</b>	<b>0,00</b>		<b>0,00</b>	<b>0,00</b>	
<b>SU 23</b>	<b>Summe Haushaltsrücklagen</b>			<b>0,00</b>	<b>0,00</b>		<b>0,00</b>	<b>0,00</b>	
<b>SA00</b>	<b>Nettoergebnis nach Zuw./Entn. Haushaltsrücklagen (Saldo 0 +/- SU23)</b>			<b>-3.900,00</b>	<b>0,00</b>				
<b>Investive Gebarung</b>									
<b>SU 33</b>	<b>Summe Einzahlungen investive Gebarung</b>						<b>0,00</b>	<b>0,00</b>	

	MVAG EH	MVAG FH	QU	Ergebnisvoranschlag			Finanzierungsvoranschlag		
				VA 2021	VA 2020	RA 2019	VA 2021	VA 2020	RA 2019
<b>SU 34</b>							<b>0,00</b>	<b>0,00</b>	
<b>SA2</b>							<b>0,00</b>	<b>0,00</b>	
<b>SA3</b>							<b>0,00</b>	<b>0,00</b>	
<b>Finanzierungstätigkeit</b>									
<b>SU 35</b>							<b>0,00</b>	<b>0,00</b>	
<b>SU 36</b>							<b>0,00</b>	<b>0,00</b>	
<b>SA4</b>							<b>0,00</b>	<b>0,00</b>	
<b>SA5</b>							<b>0,00</b>	<b>0,00</b>	
<b>164</b>									
<b>164000</b>									
<b>Operative Gebarung</b>									
<b>SU 21 / 31</b>				<b>0,00</b>	<b>0,00</b>		<b>0,00</b>	<b>0,00</b>	
1/164000-600000	Strom	2222	3222	24	5.500,00	5.000,00	5.500,00	5.000,00	
1/164000-670000	Versicherungen	2222	3222	24	500,00	500,00	500,00	500,00	
1/164000-729000	Sonstige ausgaben	2225	3225	24	100,00	100,00	100,00	100,00	
<b>SU 22 / 32</b>				<b>6.100,00</b>	<b>5.600,00</b>		<b>6.100,00</b>	<b>5.600,00</b>	
<b>SA 0 / SA 1</b>				<b>-6.100,00</b>	<b>-5.600,00</b>		<b>-6.100,00</b>	<b>-5.600,00</b>	
<b>SU 23</b>				<b>0,00</b>	<b>0,00</b>		<b>0,00</b>	<b>0,00</b>	
<b>SA00</b>				<b>-6.100,00</b>	<b>-5.600,00</b>				
<b>Investive Gebarung</b>									
<b>SU 33</b>							<b>0,00</b>	<b>0,00</b>	
<b>SU 34</b>							<b>0,00</b>	<b>0,00</b>	
<b>SA2</b>							<b>0,00</b>	<b>0,00</b>	
<b>SA3</b>							<b>-6.100,00</b>	<b>-5.600,00</b>	
<b>Finanzierungstätigkeit</b>									
<b>SU 35</b>							<b>0,00</b>	<b>0,00</b>	
<b>SU 36</b>							<b>0,00</b>	<b>0,00</b>	
<b>SA4</b>							<b>0,00</b>	<b>0,00</b>	
<b>SA5</b>							<b>-6.100,00</b>	<b>-5.600,00</b>	
<b>18</b>									
<b>180</b>									
<b>180000</b>									
<b>Operative Gebarung</b>									
<b>SU 21 / 31</b>				<b>0,00</b>	<b>0,00</b>		<b>0,00</b>	<b>0,00</b>	
1/180000-600000	Strom - Schutzraum	2222	3222	24	700,00	700,00	700,00	700,00	

		MVAG	MVAG	QU	Ergebnisvoranschlag			Finanzierungsvoranschlag		
		EH	FH		VA 2021	VA 2020	RA 2019	VA 2021	VA 2020	RA 2019
1/180000-614000	instandhaltung Schutzräume	2224	3224	24	200,00	200,00		200,00	200,00	
1/180000-726000	Mitgliedsbeitrag - Zivilschutz	2225	3225	24	200,00	200,00		200,00	200,00	
1/180000-757000	Subventionen - Zivilschutz	2234	3234	27	100,00	100,00		100,00	100,00	
<b>SU 22 / 32</b>	<b>Summe Aufwendungen / Auszahlungen operative Gebarung</b>				<b>1.200,00</b>	<b>1.200,00</b>		<b>1.200,00</b>	<b>1.200,00</b>	
<b>SA 0 / SA 1</b>	<b>(0) Nettoergebnis (21 - 22) / (1) Geldfluss operative Gebarung (31 - 32)</b>				<b>-1.200,00</b>	<b>-1.200,00</b>		<b>-1.200,00</b>	<b>-1.200,00</b>	
<b>SU 23</b>	<b>Summe Haushaltsrücklagen</b>				<b>0,00</b>	<b>0,00</b>		<b>0,00</b>	<b>0,00</b>	
<b>SA00</b>	<b>Nettoergebnis nach Zuw./Entn. Haushaltsrücklagen (Saldo 0 +/- SU23)</b>				<b>-1.200,00</b>	<b>-1.200,00</b>				
<b>Investive Gebarung</b>										
<b>SU 33</b>	<b>Summe Einzahlungen investive Gebarung</b>							<b>0,00</b>	<b>0,00</b>	
<b>SU 34</b>	<b>Summe Auszahlungen investive Gebarung</b>							<b>0,00</b>	<b>0,00</b>	
<b>SA2</b>	<b>Saldo (2) Geldfluss aus der Investiven Gebarung (33 - 34)</b>							<b>0,00</b>	<b>0,00</b>	
<b>SA3</b>	<b>Saldo (3) Nettofinanzierungssaldo (Saldo 1 + Saldo 2)</b>							<b>-1.200,00</b>	<b>-1.200,00</b>	
<b>Finanzierungstätigkeit</b>										
<b>SU 35</b>	<b>Summe Einzahlungen aus der Finanzierungstätigkeit</b>							<b>0,00</b>	<b>0,00</b>	
<b>SU 36</b>	<b>Summe Auszahlungen aus der Finanzierungstätigkeit</b>							<b>0,00</b>	<b>0,00</b>	
<b>SA4</b>	<b>Saldo (4) Geldfluss aus der Finanzierungstätigkeit (35 - 36)</b>							<b>0,00</b>	<b>0,00</b>	
<b>SA5</b>	<b>Saldo (5) Geldfluss aus der voranschlagswirksamen Gebarung (Saldo 3 + Saldo 4)</b>							<b>-1.200,00</b>	<b>-1.200,00</b>	

		MVAG EH	MVAG FH	QU	Ergebnisvoranschlag		Finanzierungsvoranschlag		
					VA 2021	VA 2020	RA 2019	VA 2021	VA 2020
<b>2 Unterricht, Erziehung, Sport und Wissenschaft</b>									
<b>21</b>	<b>Allgemeinbildender Unterricht</b>								
<b>211</b>	<b>Volksschulen</b>								
<b>211000</b>	<b>Volksschule</b>								
<b>Operative Gebarung</b>									
2/211000+813000	Erträge aus der Auflösung von Investitionszuschüssen (Kapitaltransfers)	2127			100,00	100,00			
2/211000+861000	Transfers von Ländern, Landesfonds und Landeskammern	2121	3121	15		8.700,00		8.700,00	
2/211000+871100	Subventionen des Landes	2121	3121	33	100,00			100,00	
<b>SU 21 / 31</b>	<b>Summe Erträge / Einzahlungen operative Gebarung</b>				<b>200,00</b>	<b>8.800,00</b>		<b>100,00</b>	<b>8.700,00</b>
1/211000-451000	Brennstoffe	2221	3221	23	3.000,00	3.000,00		3.000,00	3.000,00
1/211000-454000	Reinigungsmittel	2221	3221	23	200,00	1.200,00		200,00	1.200,00
1/211000-456000	Schreib-, Zeichen- u. Sonst. Bueromittel	2221	3221	23	300,00	200,00		300,00	200,00
1/211000-457000	Druckwerke	2221	3221	23	300,00	400,00		300,00	400,00
1/211000-521000	Bezeuge Arbeiter Ganzj. Beschaeftigt	2211	3211	20	9.000,00	9.000,00		9.000,00	9.000,00
1/211000-564000	Entschaedigung für Nebentaetigkeit	2211	3211	20	200,00	200,00		200,00	200,00
1/211000-565000	Mehrleistungen	2211	3211	20	3.000,00	3.000,00		3.000,00	3.000,00
1/211000-580000	Dgb für Familienbeihilfen	2212	3212	20	1.000,00	500,00		1.000,00	500,00
1/211000-582000	Dg-Sv	2212	3212	20	2.600,00	2.900,00		2.600,00	2.900,00
1/211000-582100	MV-Vorsorge	2212	3212	20	200,00	200,00		200,00	200,00
1/211000-600000	Strom	2222	3222	24	800,00	800,00		800,00	800,00
1/211000-614000	instandhaltung von Gebaeuden	2224	3224	24	2.000,00	2.000,00		2.000,00	2.000,00
1/211000-618000	instandhaltung von Sonst. anlagen	2224	3224	24	500,00	500,00		500,00	500,00
1/211000-619000	instandhaltung von Sonderanlagen	2224	3224	24	500,00	500,00		500,00	500,00
1/211000-630000	Porto	2222	3222	24	100,00	100,00		100,00	100,00
1/211000-631000	Telefon, Telegraf, Telex	2222	3222	24	1.600,00	1.600,00		1.600,00	1.600,00
1/211000-680000	Planmäßige Abschreibung	2226			2.700,00	2.600,00			
1/211000-711000	Öffentliche Abgaben	2225	3225	24	2.000,00	2.000,00		2.000,00	2.000,00
1/211000-720000	Nachmittagsbetreuungskosten Staatz	2225	3225	24	100,00	100,00		100,00	100,00
1/211000-725000	Bibliothekserfordernisse	2225	3225	24	100,00	300,00		100,00	300,00
1/211000-728000	Unterrichtsfilmbeitrag	2225	3225	24	300,00	300,00		300,00	300,00
1/211000-728200	Entschädigung für Matrikenführung	2225	3225	24	100,00	100,00		100,00	100,00
1/211000-729000	Sonstige ausgaben	2225	3225	24	100,00	100,00		100,00	100,00
<b>SU 22 / 32</b>	<b>Summe Aufwendungen / Auszahlungen operative Gebarung</b>				<b>30.700,00</b>	<b>31.600,00</b>		<b>28.000,00</b>	<b>29.000,00</b>
<b>SA 0 / SA 1</b>	<b>(0) Nettoergebnis (21 - 22) / (1) Geldfluss operative Gebarung (31 - 32)</b>				<b>-30.500,00</b>	<b>-22.800,00</b>		<b>-27.900,00</b>	<b>-20.300,00</b>
<b>SU 23</b>	<b>Summe Haushaltsrücklagen</b>				<b>0,00</b>	<b>0,00</b>		<b>0,00</b>	<b>0,00</b>
<b>SA00</b>	<b>Nettoergebnis nach Zuw./Entn. Haushaltsrücklagen (Saldo 0 +/- SU23)</b>				<b>-30.500,00</b>	<b>-22.800,00</b>			

	MVAG EH	MVAG FH	QU	Ergebnisvoranschlag		Finanzierungsvoranschlag		
				VA 2021	VA 2020	RA 2019	VA 2021	VA 2020
<b>Investive Gebarung</b>								
<b>SU 33</b>	<b>Summe Einzahlungen investive Gebarung</b>						<b>0,00</b>	<b>0,00</b>
1/211000-042100		Schulmoebel,lehrmittel	3415 41				1.000,00	
<b>SU 34</b>	<b>Summe Auszahlungen investive Gebarung</b>						<b>1.000,00</b>	<b>0,00</b>
<b>SA2</b>	<b>Saldo (2) Geldfluss aus der Investiven Gebarung (33 – 34)</b>						<b>-1.000,00</b>	<b>0,00</b>
<b>SA3</b>	<b>Saldo (3) Nettofinanzierungssaldo (Saldo 1 + Saldo 2)</b>						<b>-28.900,00</b>	<b>-20.300,00</b>
<b>Finanzierungstätigkeit</b>								
<b>SU 35</b>	<b>Summe Einzahlungen aus der Finanzierungstätigkeit</b>						<b>0,00</b>	<b>0,00</b>
<b>SU 36</b>	<b>Summe Auszahlungen aus der Finanzierungstätigkeit</b>						<b>0,00</b>	<b>0,00</b>
<b>SA4</b>	<b>Saldo (4) Geldfluss aus der Finanzierungstätigkeit (35 – 36)</b>						<b>0,00</b>	<b>0,00</b>
<b>SA5</b>	<b>Saldo (5) Geldfluss aus der voranschlagswirksamen Gebarung (Saldo 3 + Saldo 4)</b>						<b>-28.900,00</b>	<b>-20.300,00</b>
<b>212</b>	<b>Hauptschulen</b>							
<b>212000</b>	<b>Hauptschulen</b>							
<b>Operative Gebarung</b>								
<b>SU 21 / 31</b>	<b>Summe Erträge / Einzahlungen operative Gebarung</b>			<b>0,00</b>	<b>0,00</b>		<b>0,00</b>	<b>0,00</b>
1/212000-720000		Lauf.Schulumlage Hsg	2225 3225 24	33.600,00			33.600,00	
1/212000-752000		Lauf.Schulumlage Hsg	2231 3231 26		43.500,00			43.500,00
<b>SU 22 / 32</b>	<b>Summe Aufwendungen / Auszahlungen operative Gebarung</b>			<b>33.600,00</b>	<b>43.500,00</b>		<b>33.600,00</b>	<b>43.500,00</b>
<b>SA 0 / SA 1</b>	<b>(0) Nettoergebnis (21 - 22) / (1) Geldfluss operative Gebarung (31 – 32)</b>			<b>-33.600,00</b>	<b>-43.500,00</b>		<b>-33.600,00</b>	<b>-43.500,00</b>
<b>SU 23</b>	<b>Summe Haushaltsrücklagen</b>			<b>0,00</b>	<b>0,00</b>		<b>0,00</b>	<b>0,00</b>
<b>SA00</b>	<b>Nettoergebnis nach Zuw./Entn. Haushaltsrücklagen (Saldo 0 +/- SU23)</b>			<b>-33.600,00</b>	<b>-43.500,00</b>			
<b>Investive Gebarung</b>								
<b>SU 33</b>	<b>Summe Einzahlungen investive Gebarung</b>						<b>0,00</b>	<b>0,00</b>
<b>SU 34</b>	<b>Summe Auszahlungen investive Gebarung</b>						<b>0,00</b>	<b>0,00</b>
<b>SA2</b>	<b>Saldo (2) Geldfluss aus der Investiven Gebarung (33 – 34)</b>						<b>0,00</b>	<b>0,00</b>
<b>SA3</b>	<b>Saldo (3) Nettofinanzierungssaldo (Saldo 1 + Saldo 2)</b>						<b>-33.600,00</b>	<b>-43.500,00</b>
<b>Finanzierungstätigkeit</b>								
<b>SU 35</b>	<b>Summe Einzahlungen aus der Finanzierungstätigkeit</b>						<b>0,00</b>	<b>0,00</b>
<b>SU 36</b>	<b>Summe Auszahlungen aus der Finanzierungstätigkeit</b>						<b>0,00</b>	<b>0,00</b>
<b>SA4</b>	<b>Saldo (4) Geldfluss aus der Finanzierungstätigkeit (35 – 36)</b>						<b>0,00</b>	<b>0,00</b>
<b>SA5</b>	<b>Saldo (5) Geldfluss aus der voranschlagswirksamen Gebarung (Saldo 3 + Saldo 4)</b>						<b>-33.600,00</b>	<b>-43.500,00</b>
<b>213</b>	<b>Sonderschulen</b>							
<b>213000</b>	<b>Sonderschulen</b>							
<b>Operative Gebarung</b>								
<b>SU 21 / 31</b>	<b>Summe Erträge / Einzahlungen operative Gebarung</b>			<b>0,00</b>	<b>0,00</b>		<b>0,00</b>	<b>0,00</b>

		MVAG			Ergebnisvoranschlag		Finanzierungsvoranschlag			
		EH	FH	QU	VA 2021	VA 2020	RA 2019	VA 2021	VA 2020	RA 2019
1/213000-720100	invest.Umlage Sonderschule	2225	3225	24	4.700,00	100,00		4.700,00	100,00	
<b>SU 22 / 32</b>	<b>Summe Aufwendungen / Auszahlungen operative Gebarung</b>				<b>4.700,00</b>	<b>100,00</b>		<b>4.700,00</b>	<b>100,00</b>	
<b>SA 0 / SA 1</b>	<b>(0) Nettoergebnis (21 - 22) / (1) Geldfluss operative Gebarung (31 - 32)</b>				<b>-4.700,00</b>	<b>-100,00</b>		<b>-4.700,00</b>	<b>-100,00</b>	
<b>SU 23</b>	<b>Summe Haushaltsrücklagen</b>				<b>0,00</b>	<b>0,00</b>		<b>0,00</b>	<b>0,00</b>	
<b>SA00</b>	<b>Nettoergebnis nach Zuw./Entn. Haushaltsrücklagen (Saldo 0 +/- SU23)</b>				<b>-4.700,00</b>	<b>-100,00</b>				
<b>Investive Gebarung</b>										
<b>SU 33</b>	<b>Summe Einzahlungen investive Gebarung</b>							<b>0,00</b>	<b>0,00</b>	
<b>SU 34</b>	<b>Summe Auszahlungen investive Gebarung</b>							<b>0,00</b>	<b>0,00</b>	
<b>SA2</b>	<b>Saldo (2) Geldfluss aus der Investiven Gebarung (33 - 34)</b>							<b>0,00</b>	<b>0,00</b>	
<b>SA3</b>	<b>Saldo (3) Nettofinanzierungssaldo (Saldo 1 + Saldo 2)</b>							<b>-4.700,00</b>	<b>-100,00</b>	
<b>Finanzierungstätigkeit</b>										
<b>SU 35</b>	<b>Summe Einzahlungen aus der Finanzierungstätigkeit</b>							<b>0,00</b>	<b>0,00</b>	
<b>SU 36</b>	<b>Summe Auszahlungen aus der Finanzierungstätigkeit</b>							<b>0,00</b>	<b>0,00</b>	
<b>SA4</b>	<b>Saldo (4) Geldfluss aus der Finanzierungstätigkeit (35 - 36)</b>							<b>0,00</b>	<b>0,00</b>	
<b>SA5</b>	<b>Saldo (5) Geldfluss aus der voranschlagswirksamen Gebarung (Saldo 3 + Saldo 4)</b>							<b>-4.700,00</b>	<b>-100,00</b>	
<b>214</b>	<b>Polytechnische Schulen</b>									
<b>214000</b>	<b>Schulen der Polytechn. Lehrgänge</b>									
<b>Operative Gebarung</b>										
<b>SU 21 / 31</b>	<b>Summe Erträge / Einzahlungen operative Gebarung</b>				<b>0,00</b>	<b>0,00</b>		<b>0,00</b>	<b>0,00</b>	
1/214000-720000	lfd.Schulumlage Poly	2225	3225	24	1.000,00			1.000,00		
1/214000-720100	invest.Umlage Poly	2225	3225	24	100,00			100,00		
1/214000-752000	lfd.Schulumlage Polytechn.Lehrg.	2231	3231	26		1.200,00			1.200,00	
1/214000-752100	invest.Umlage Polytechn.Lehrg.	2231	3231	26		3.400,00			3.400,00	
<b>SU 22 / 32</b>	<b>Summe Aufwendungen / Auszahlungen operative Gebarung</b>				<b>1.100,00</b>	<b>4.600,00</b>		<b>1.100,00</b>	<b>4.600,00</b>	
<b>SA 0 / SA 1</b>	<b>(0) Nettoergebnis (21 - 22) / (1) Geldfluss operative Gebarung (31 - 32)</b>				<b>-1.100,00</b>	<b>-4.600,00</b>		<b>-1.100,00</b>	<b>-4.600,00</b>	
<b>SU 23</b>	<b>Summe Haushaltsrücklagen</b>				<b>0,00</b>	<b>0,00</b>		<b>0,00</b>	<b>0,00</b>	
<b>SA00</b>	<b>Nettoergebnis nach Zuw./Entn. Haushaltsrücklagen (Saldo 0 +/- SU23)</b>				<b>-1.100,00</b>	<b>-4.600,00</b>				
<b>Investive Gebarung</b>										
<b>SU 33</b>	<b>Summe Einzahlungen investive Gebarung</b>							<b>0,00</b>	<b>0,00</b>	
<b>SU 34</b>	<b>Summe Auszahlungen investive Gebarung</b>							<b>0,00</b>	<b>0,00</b>	
<b>SA2</b>	<b>Saldo (2) Geldfluss aus der Investiven Gebarung (33 - 34)</b>							<b>0,00</b>	<b>0,00</b>	
<b>SA3</b>	<b>Saldo (3) Nettofinanzierungssaldo (Saldo 1 + Saldo 2)</b>							<b>-1.100,00</b>	<b>-4.600,00</b>	
<b>Finanzierungstätigkeit</b>										
<b>SU 35</b>	<b>Summe Einzahlungen aus der Finanzierungstätigkeit</b>							<b>0,00</b>	<b>0,00</b>	
<b>SU 36</b>	<b>Summe Auszahlungen aus der Finanzierungstätigkeit</b>							<b>0,00</b>	<b>0,00</b>	
<b>SA4</b>	<b>Saldo (4) Geldfluss aus der Finanzierungstätigkeit (35 - 36)</b>							<b>0,00</b>	<b>0,00</b>	

	MVAG EH	MVAG FH	QU	Ergebnisvoranschlag		Finanzierungsvoranschlag			
				VA 2021	VA 2020	RA 2019	VA 2021	VA 2020	RA 2019
<b>SA5</b>	<b>Saldo (5) Geldfluss aus der voranschlagswirksamen Gebarung (Saldo 3 + Saldo 4)</b>						<b>-1.100,00</b>	<b>-4.600,00</b>	
<b>22</b>	<b>Berufsbildender Unterricht; Anstalten der Lehrer- und Erzieherbildung</b>								
<b>220</b>	<b>Berufsbildende Pflichtschulen</b>								
<b>220000</b>	<b>Berufsbildende Pflichtschulen</b>								
<b>Operative Gebarung</b>									
<b>SU 21 / 31</b>	<b>Summe Erträge / Einzahlungen operative Gebarung</b>			<b>0,00</b>	<b>0,00</b>		<b>0,00</b>	<b>0,00</b>	
1/220000-729000	Berufsschulerhaltungsbeitrag	2225	3225	24	5.000,00	3.100,00	5.000,00	3.100,00	
<b>SU 22 / 32</b>	<b>Summe Aufwendungen / Auszahlungen operative Gebarung</b>			<b>5.000,00</b>	<b>3.100,00</b>		<b>5.000,00</b>	<b>3.100,00</b>	
<b>SA 0 / SA 1</b>	<b>(0) Nettoergebnis (21 - 22) / (1) Geldfluss operative Gebarung (31 - 32)</b>			<b>-5.000,00</b>	<b>-3.100,00</b>		<b>-5.000,00</b>	<b>-3.100,00</b>	
<b>SU 23</b>	<b>Summe Haushaltsrücklagen</b>			<b>0,00</b>	<b>0,00</b>		<b>0,00</b>	<b>0,00</b>	
<b>SA00</b>	<b>Nettoergebnis nach Zuw./Entn. Haushaltsrücklagen (Saldo 0 +/- SU23)</b>			<b>-5.000,00</b>	<b>-3.100,00</b>				
<b>Investive Gebarung</b>									
<b>SU 33</b>	<b>Summe Einzahlungen investive Gebarung</b>						<b>0,00</b>	<b>0,00</b>	
<b>SU 34</b>	<b>Summe Auszahlungen investive Gebarung</b>						<b>0,00</b>	<b>0,00</b>	
<b>SA2</b>	<b>Saldo (2) Geldfluss aus der Investiven Gebarung (33 - 34)</b>						<b>0,00</b>	<b>0,00</b>	
<b>SA3</b>	<b>Saldo (3) Nettofinanzierungssaldo (Saldo 1 + Saldo 2)</b>						<b>-5.000,00</b>	<b>-3.100,00</b>	
<b>Finanzierungstätigkeit</b>									
<b>SU 35</b>	<b>Summe Einzahlungen aus der Finanzierungstätigkeit</b>						<b>0,00</b>	<b>0,00</b>	
<b>SU 36</b>	<b>Summe Auszahlungen aus der Finanzierungstätigkeit</b>						<b>0,00</b>	<b>0,00</b>	
<b>SA4</b>	<b>Saldo (4) Geldfluss aus der Finanzierungstätigkeit (35 - 36)</b>						<b>0,00</b>	<b>0,00</b>	
<b>SA5</b>	<b>Saldo (5) Geldfluss aus der voranschlagswirksamen Gebarung (Saldo 3 + Saldo 4)</b>						<b>-5.000,00</b>	<b>-3.100,00</b>	
<b>24</b>	<b>Vorschulische Erziehung</b>								
<b>240</b>	<b>Kindergärten</b>								
<b>240000</b>	<b>Kindergärten</b>								
<b>Operative Gebarung</b>									
2/240000+810000	Elternbeiträge	2114	3114	13	2.000,00	2.000,00	2.000,00	2.000,00	
2/240000+810100	Elternbeiträge Essen	2114	3114	13	5.000,00	2.500,00	5.000,00	2.500,00	
2/240000+810200	Elternbeiträge Nachmittagsbetreuung	2114	3114	13	6.500,00	6.500,00	6.500,00	6.500,00	
2/240000+813000	Erträge aus der Auflösung von Investitionszuschüssen (Kapitaltransfers)	2127			500,00	500,00			
2/240000+828000	Rückersätze	2116	3116	18	1.000,00	1.000,00	1.000,00	1.000,00	
2/240000+829500	Forderungen an Abfertigungsversicherung (Abfertigung alt)	2116	3116	18	8.900,00	7.900,00	8.900,00	7.900,00	
<b>SU 21 / 31</b>	<b>Summe Erträge / Einzahlungen operative Gebarung</b>				<b>23.900,00</b>	<b>20.400,00</b>	<b>23.400,00</b>	<b>19.900,00</b>	

		MVAG	MVAG	QU	Ergebnisvoranschlag			Finanzierungsvoranschlag		
		EH	FH		VA 2021	VA 2020	RA 2019	VA 2021	VA 2020	RA 2019
1/240000-454000	Reinigungsmittel	2221	3221	23	500,00	2.000,00		500,00	2.000,00	
1/240000-456000	Schreib-, Zeichen- u. Sonst. Bueromittel	2221	3221	23	700,00	700,00		700,00	700,00	
1/240000-457000	Drucksorten, Bücher u.a.	2221	3221	23	300,00			300,00		
1/240000-511000	Bezüge Ganzj.Beschäftigte	2211	3211	20	31.000,00	31.000,00		31.000,00	31.000,00	
1/240000-523000	Bezeuge Arbeiter, Nicht Ganzj. Beschaeft.	2211	3211	20	500,00	100,00		500,00	100,00	
1/240000-565000	Mehrleistungen	2211	3211	20	200,00	100,00		200,00	100,00	
1/240000-569000	Nebengebühren	2211	3211	20	100,00	100,00		100,00	100,00	
1/240000-580000	Dgb für Familienbeihilfen	2212	3212	20	1.300,00	1.300,00		1.300,00	1.300,00	
1/240000-582000	Sonst.Dgb zur Sozialen Sicherheit	2212	3212	20	5.700,00	5.500,00		5.700,00	5.500,00	
1/240000-582100	MV-Vorsorge Beiträge	2212	3212	20	200,00	200,00		200,00	200,00	
1/240000-591000	Dotierung von Rückstellungen für Abfertigungen	2214			800,00	800,00				
1/240000-592000	Dotierung von Rückstellungen für Jubiläumszuwendungen	2214			200,00	200,00				
1/240000-600000	Strom	2222	3222	24	1.700,00	1.800,00		1.700,00	1.800,00	
1/240000-614000	instandhaltung von Gebaeuden	2224	3224	24	500,00	200,00		500,00	200,00	
1/240000-618000	instandhaltung von Sonst. anlagen	2224	3224	24	500,00	500,00		500,00	500,00	
1/240000-620000	Transportkosten für Kinder	2222	3222	24	2.500,00	2.500,00		2.500,00	2.500,00	
1/240000-630000	Porto	2222	3222	24	100,00	100,00		100,00	100,00	
1/240000-631000	Telefon, Telegraf, Telex	2222	3222	24	800,00	800,00		800,00	800,00	
1/240000-670000	Versicherungen	2222	3222	24	1.200,00	1.500,00		1.200,00	1.500,00	
1/240000-670500	Beiträge für Abfertigungsversicherung (Abfertigung alt)	2222	3222	24	1.300,00	1.300,00		1.300,00	1.300,00	
1/240000-680000	Planmäßige Abschreibung	2226			8.900,00	8.900,00				
1/240000-711000	Öffentliche Abgaben	2225	3225	24	1.300,00	1.500,00		1.300,00	1.500,00	
1/240000-728000	Bastelmaterial	2225	3225	24	800,00	800,00		800,00	800,00	
1/240000-728100	Essen	2225	3225	24	4.500,00	3.500,00		4.500,00	3.500,00	
1/240000-729000	Sonstige ausgaben	2225	3225	24	500,00	500,00		500,00	500,00	
<b>SU 22 / 32</b>	<b>Summe Aufwendungen / Auszahlungen operative Gebarung</b>				<b>66.100,00</b>	<b>65.900,00</b>		<b>56.200,00</b>	<b>56.000,00</b>	
<b>SA 0 / SA 1</b>	<b>(0) Nettoergebnis (21 - 22) / (1) Geldfluss operative Gebarung (31 - 32)</b>				<b>-42.200,00</b>	<b>-45.500,00</b>		<b>-32.800,00</b>	<b>-36.100,00</b>	
2/240000+894001	Entnahmen von zweckgebundenen Haushaltsrücklagen	2301				100,00				
1/240000-794001	Zuweisung an zweckgebundene Haushaltsrücklagen	2401				100,00				
<b>SU 23</b>	<b>Summe Haushaltsrücklagen</b>				<b>0,00</b>	<b>0,00</b>		<b>0,00</b>	<b>0,00</b>	
<b>SA00</b>	<b>Nettoergebnis nach Zuw./Entn. Haushaltsrücklagen (Saldo 0 +/- SU23)</b>				<b>-42.200,00</b>	<b>-45.500,00</b>				
<b>Investive Gebarung</b>										
<b>SU 33</b>	<b>Summe Einzahlungen investive Gebarung</b>							<b>0,00</b>	<b>0,00</b>	
1/240000-042100	Betriebsausstattung		3415	41				2.000,00	1.000,00	
<b>SU 34</b>	<b>Summe Auszahlungen investive Gebarung</b>							<b>2.000,00</b>	<b>1.000,00</b>	



		MVAG			Ergebnisvoranschlag		Finanzierungsvoranschlag			
		EH	FH	QU	VA 2021	VA 2020	RA 2019	VA 2021	VA 2020	RA 2019
<b>SA2</b>	<b>Saldo (2) Geldfluss aus der Investiven Gebarung (33 – 34)</b>							<b>-2.000,00</b>	<b>-1.000,00</b>	
<b>SA3</b>	<b>Saldo (3) Nettofinanzierungssaldo (Saldo 1 + Saldo 2)</b>							<b>-34.800,00</b>	<b>-37.100,00</b>	
<b>Finanzierungstätigkeit</b>										
<b>SU 35</b>	<b>Summe Einzahlungen aus der Finanzierungstätigkeit</b>							<b>0,00</b>	<b>0,00</b>	
1/240000-344100	Tilgung von Darlehen Schulbaufonds		3611	64				300,00	1.700,00	
<b>SU 36</b>	<b>Summe Auszahlungen aus der Finanzierungstätigkeit</b>							<b>300,00</b>	<b>1.700,00</b>	
<b>SA4</b>	<b>Saldo (4) Geldfluss aus der Finanzierungstätigkeit (35 – 36)</b>							<b>-300,00</b>	<b>-1.700,00</b>	
<b>SA5</b>	<b>Saldo (5) Geldfluss aus der voranschlagswirksamen Gebarung (Saldo 3 + Saldo 4)</b>							<b>-35.100,00</b>	<b>-38.800,00</b>	
<b>240100 Kindergarten Photovoltaikanlage</b>										
<b>Operative Gebarung</b>										
<b>SU 21 / 31</b>	<b>Summe Erträge / Einzahlungen operative Gebarung</b>				<b>0,00</b>	<b>0,00</b>		<b>0,00</b>	<b>0,00</b>	
1/240100-650000	Kreditzinsen		2241	3241	25	600,00	600,00	600,00	600,00	
<b>SU 22 / 32</b>	<b>Summe Aufwendungen / Auszahlungen operative Gebarung</b>				<b>600,00</b>	<b>600,00</b>		<b>600,00</b>	<b>600,00</b>	
<b>SA 0 / SA 1</b>	<b>(0) Nettoergebnis (21 - 22) / (1) Geldfluss operative Gebarung (31 – 32)</b>				<b>-600,00</b>	<b>-600,00</b>		<b>-600,00</b>	<b>-600,00</b>	
<b>SU 23</b>	<b>Summe Haushaltsrücklagen</b>				<b>0,00</b>	<b>0,00</b>		<b>0,00</b>	<b>0,00</b>	
<b>SA00</b>	<b>Nettoergebnis nach Zuw./Entn. Haushaltsrücklagen (Saldo 0 +/- SU23)</b>				<b>-600,00</b>	<b>-600,00</b>				
<b>Investive Gebarung</b>										
<b>SU 33</b>	<b>Summe Einzahlungen investive Gebarung</b>							<b>0,00</b>	<b>0,00</b>	
<b>SU 34</b>	<b>Summe Auszahlungen investive Gebarung</b>							<b>0,00</b>	<b>0,00</b>	
<b>SA2</b>	<b>Saldo (2) Geldfluss aus der Investiven Gebarung (33 – 34)</b>							<b>0,00</b>	<b>0,00</b>	
<b>SA3</b>	<b>Saldo (3) Nettofinanzierungssaldo (Saldo 1 + Saldo 2)</b>							<b>-600,00</b>	<b>-600,00</b>	
<b>Finanzierungstätigkeit</b>										
<b>SU 35</b>	<b>Summe Einzahlungen aus der Finanzierungstätigkeit</b>							<b>0,00</b>	<b>0,00</b>	
1/240100-347000	Investitionsdarlehen		3613	65				2.100,00	2.100,00	
<b>SU 36</b>	<b>Summe Auszahlungen aus der Finanzierungstätigkeit</b>							<b>2.100,00</b>	<b>2.100,00</b>	
<b>SA4</b>	<b>Saldo (4) Geldfluss aus der Finanzierungstätigkeit (35 – 36)</b>							<b>-2.100,00</b>	<b>-2.100,00</b>	
<b>SA5</b>	<b>Saldo (5) Geldfluss aus der voranschlagswirksamen Gebarung (Saldo 3 + Saldo 4)</b>							<b>-2.700,00</b>	<b>-2.700,00</b>	
<b>240200 Tagesbetreuungseinrichtung</b>										
<b>Operative Gebarung</b>										
2/240200+810000	Elternbeitraege	2114	3114	13	2.000,00	2.000,00		2.000,00	2.000,00	
2/240200+810100	Elternbeiträge Essen	2114	3114	13	2.000,00	2.000,00		2.000,00	2.000,00	
2/240200+810200	Elternbeiträge Betreuung	2114	3114	13	20.000,00	15.000,00		20.000,00	15.000,00	
2/240200+816100	Ersatze für Entlohnung der Pädagogin	2114	3114	13	22.000,00	22.000,00		22.000,00	22.000,00	
2/240200+861100	Zinszuschuss des Landes	2121	3121	15	5.500,00	5.500,00		5.500,00	5.500,00	
<b>SU 21 / 31</b>	<b>Summe Erträge / Einzahlungen operative Gebarung</b>				<b>51.500,00</b>	<b>46.500,00</b>		<b>51.500,00</b>	<b>46.500,00</b>	
1/240200-454000	Reinigungsmittel	2221	3221	23	200,00	200,00		200,00	200,00	

		MVAG	MVAG	QU	Ergebnisvoranschlag		Finanzierungsvoranschlag				
					EH	FH	VA 2021	VA 2020	RA 2019	VA 2021	VA 2020
1/240200-456000	Schreib-, Zeichen- u.Sonst. Büromaterial	2221	3221	23		200,00	200,00		200,00	200,00	
1/240200-457000	Drucksorten, Bücher u.a.	2221	3221	23		300,00			300,00		
1/240200-511000	Bezüge ganzj. Beschäftigte	2211	3211	20		43.000,00	42.500,00		43.000,00	42.500,00	
1/240200-523000	Bezeuge Arbeiter, Nicht Ganzj. Beschaeft.	2211	3211	20		500,00	500,00		500,00	500,00	
1/240200-565000	Mehrleistungen	2211	3211	20		500,00	800,00		500,00	800,00	
1/240200-580000	Dgb für Familienbeihilfen	2212	3212	20		1.900,00	1.700,00		1.900,00	1.700,00	
1/240200-582000	Sonst. Dgb zur Sozialen Sicherheit	2212	3212	20		9.000,00	10.000,00		9.000,00	10.000,00	
1/240200-582100	MV-Vorsorge	2212	3212	20		1.000,00	1.000,00		1.000,00	1.000,00	
1/240200-592000	Dotierung von Rückstellungen für Jubiläumszuwendungen	2214				200,00	200,00				
1/240200-614000	instandhaltung v.Gebäuden	2224	3224	24		500,00	500,00		500,00	500,00	
1/240200-618000	instandhaltung v.Sonst.anlagen	2224	3224	24		500,00	500,00		500,00	500,00	
1/240200-620000	Transportkosten für Kinder	2222	3222	24		100,00	100,00		100,00	100,00	
1/240200-630000	Porto	2222	3222	24		100,00	100,00		100,00	100,00	
1/240200-631000	Telefon, Telefax	2222	3222	24		400,00	600,00		400,00	600,00	
1/240200-650000	Kreditzinsen	2241	3241	25		800,00	1.000,00		800,00	1.000,00	
1/240200-670000	Versicherung	2222	3222	24		100,00	100,00		100,00	100,00	
1/240200-680000	Planmäßige Abschreibung	2226				12.500,00	12.500,00				
1/240200-710000	Öffentliche Abgaben	2225	3225	24		900,00	800,00		900,00	800,00	
1/240200-728000	Bastelmaterial	2225	3225	24		500,00	500,00		500,00	500,00	
1/240200-728100	Essen	2225	3225	24		2.000,00	2.000,00		2.000,00	2.000,00	
1/240200-729000	Sonstige ausgaben (Kurse, Mitgl. Beitr.)	2225	3225	24		500,00	500,00		500,00	500,00	
<b>SU 22 / 32</b>	<b>Summe Aufwendungen / Auszahlungen operative Gebarung</b>					<b>75.700,00</b>	<b>76.300,00</b>		<b>63.000,00</b>	<b>63.600,00</b>	
<b>SA 0 / SA 1</b>	<b>(0) Nettoergebnis (21 - 22) / (1) Geldfluss operative Gebarung (31 - 32)</b>					<b>-24.200,00</b>	<b>-29.800,00</b>		<b>-11.500,00</b>	<b>-17.100,00</b>	
2/240200+894001	Entnahmen von zweckgebundenen Haushaltsrücklagen	2301					100,00				
1/240200-794001	Zuweisung an zweckgebundene Haushaltsrücklagen	2401					100,00				
<b>SU 23</b>	<b>Summe Haushaltsrücklagen</b>					<b>0,00</b>	<b>0,00</b>		<b>0,00</b>	<b>0,00</b>	
<b>SA00</b>	<b>Nettoergebnis nach Zuw./Entn. Haushaltsrücklagen (Saldo 0 +/- SU23)</b>					<b>-24.200,00</b>	<b>-29.800,00</b>				
<b>Investive Gebarung</b>											
<b>SU 33</b>	<b>Summe Einzahlungen investive Gebarung</b>								<b>0,00</b>	<b>0,00</b>	
1/240200-042100	Betriebsausstattung		3415	41					1.000,00		
<b>SU 34</b>	<b>Summe Auszahlungen investive Gebarung</b>								<b>1.000,00</b>	<b>0,00</b>	
<b>SA2</b>	<b>Saldo (2) Geldfluss aus der Investiven Gebarung (33 - 34)</b>								<b>-1.000,00</b>	<b>0,00</b>	
<b>SA3</b>	<b>Saldo (3) Nettofinanzierungssaldo (Saldo 1 + Saldo 2)</b>								<b>-12.500,00</b>	<b>-17.100,00</b>	
<b>Finanzierungstätigkeit</b>											
<b>SU 35</b>	<b>Summe Einzahlungen aus der Finanzierungstätigkeit</b>								<b>0,00</b>	<b>0,00</b>	

		MVAG			Ergebnisvoranschlag			Finanzierungsvoranschlag		
		EH	FH	QU	VA 2021	VA 2020	RA 2019	VA 2021	VA 2020	RA 2019
1/240200-346000	Tilgung von Bankdarlehen TBE		3614	65				12.700,00	12.700,00	
<b>SU 36</b>	<b>Summe Auszahlungen aus der Finanzierungstätigkeit</b>							<b>12.700,00</b>	<b>12.700,00</b>	
<b>SA4</b>	<b>Saldo (4) Geldfluss aus der Finanzierungstätigkeit (35 – 36)</b>							<b>-12.700,00</b>	<b>-12.700,00</b>	
<b>SA5</b>	<b>Saldo (5) Geldfluss aus der voranschlagswirksamen Gebarung (Saldo 3 + Saldo 4)</b>							<b>-25.200,00</b>	<b>-29.800,00</b>	
<b>26</b>	<b>Sport und außerschulische Leibeserziehung</b>									
<b>262</b>	<b>Sportplätze</b>									
<b>262000</b>	<b>Sportplätze</b>									
<b>Operative Gebarung</b>										
6/262000+829960	Ist-Überschuß	2116	3116	18		50.300,00			50.300,00	
<b>SU 21 / 31</b>	<b>Summe Erträge / Einzahlungen operative Gebarung</b>				<b>0,00</b>	<b>50.300,00</b>		<b>0,00</b>	<b>50.300,00</b>	
1/262000-600000	Strom	2222	3222	24	6.000,00	7.000,00		6.000,00	7.000,00	
1/262000-670000	Versicherung	2222	3222	24	500,00	500,00		500,00	500,00	
1/262000-680000	Planmäßige Abschreibung	2226			9.100,00	9.100,00				
<b>SU 22 / 32</b>	<b>Summe Aufwendungen / Auszahlungen operative Gebarung</b>				<b>15.600,00</b>	<b>16.600,00</b>		<b>6.500,00</b>	<b>7.500,00</b>	
<b>SA 0 / SA 1</b>	<b>(0) Nettoergebnis (21 - 22) / (1) Geldfluss operative Gebarung (31 – 32)</b>				<b>-15.600,00</b>	<b>33.700,00</b>		<b>-6.500,00</b>	<b>42.800,00</b>	
<b>SU 23</b>	<b>Summe Haushaltsrücklagen</b>				<b>0,00</b>	<b>0,00</b>		<b>0,00</b>	<b>0,00</b>	
<b>SA00</b>	<b>Nettoergebnis nach Zuw./Entn. Haushaltsrücklagen (Saldo 0 +/- SU23)</b>				<b>-15.600,00</b>	<b>33.700,00</b>				
<b>Investive Gebarung</b>										
<b>SU 33</b>	<b>Summe Einzahlungen investive Gebarung</b>							<b>0,00</b>	<b>0,00</b>	
<b>SU 34</b>	<b>Summe Auszahlungen investive Gebarung</b>							<b>0,00</b>	<b>0,00</b>	
<b>SA2</b>	<b>Saldo (2) Geldfluss aus der Investiven Gebarung (33 – 34)</b>							<b>0,00</b>	<b>0,00</b>	
<b>SA3</b>	<b>Saldo (3) Nettofinanzierungssaldo (Saldo 1 + Saldo 2)</b>							<b>-6.500,00</b>	<b>42.800,00</b>	
<b>Finanzierungstätigkeit</b>										
<b>SU 35</b>	<b>Summe Einzahlungen aus der Finanzierungstätigkeit</b>							<b>0,00</b>	<b>0,00</b>	
<b>SU 36</b>	<b>Summe Auszahlungen aus der Finanzierungstätigkeit</b>							<b>0,00</b>	<b>0,00</b>	
<b>SA4</b>	<b>Saldo (4) Geldfluss aus der Finanzierungstätigkeit (35 – 36)</b>							<b>0,00</b>	<b>0,00</b>	
<b>SA5</b>	<b>Saldo (5) Geldfluss aus der voranschlagswirksamen Gebarung (Saldo 3 + Saldo 4)</b>							<b>-6.500,00</b>	<b>42.800,00</b>	
<b>262100</b>	<b>Sporttaussanierung</b>									
<b>Operative Gebarung</b>										
2/262100+813000	Erträge aus der Auflösung von Investitionszuschüssen (Kapitaltransfers)	2127			1.000,00	1.000,00				
<b>SU 21 / 31</b>	<b>Summe Erträge / Einzahlungen operative Gebarung</b>				<b>1.000,00</b>	<b>1.000,00</b>		<b>0,00</b>	<b>0,00</b>	
1/262100-680000	Planmäßige Abschreibung	2226			10.600,00	9.400,00				
1/262100-729960	Ist-Überschuß v. Jahr 2019	2225	3225	24		50.300,00			50.300,00	
<b>SU 22 / 32</b>	<b>Summe Aufwendungen / Auszahlungen operative Gebarung</b>				<b>10.600,00</b>	<b>59.700,00</b>		<b>0,00</b>	<b>50.300,00</b>	

	MVAG	MVAG	QU	Ergebnisvoranschlag		RA 2019	Finanzierungsvoranschlag			
				EH	FH		VA 2021	VA 2020	VA 2021	VA 2020
<b>SA 0 / SA 1</b>				<b>(0) Nettoergebnis (21 - 22) / (1) Geldfluss operative Gebarung (31 – 32)</b>				<b>0,00</b>	<b>-50.300,00</b>	
<b>SU 23</b>				<b>Summe Haushaltsrücklagen</b>				<b>0,00</b>	<b>0,00</b>	
<b>SA00</b>				<b>Nettoergebnis nach Zuw./Entn. Haushaltsrücklagen (Saldo 0 +/- SU23)</b>				<b>-9.600,00</b>	<b>-58.700,00</b>	
<b>Investive Gebarung</b>										
<b>SU 33</b>				<b>Summe Einzahlungen investive Gebarung</b>				<b>0,00</b>	<b>0,00</b>	
<b>SU 34</b>				<b>Summe Auszahlungen investive Gebarung</b>				<b>0,00</b>	<b>0,00</b>	
<b>SA2</b>				<b>Saldo (2) Geldfluss aus der Investiven Gebarung (33 – 34)</b>				<b>0,00</b>	<b>0,00</b>	
<b>SA3</b>				<b>Saldo (3) Nettofinanzierungssaldo (Saldo 1 + Saldo 2)</b>				<b>0,00</b>	<b>-50.300,00</b>	
<b>Finanzierungstätigkeit</b>										
<b>SU 35</b>				<b>Summe Einzahlungen aus der Finanzierungstätigkeit</b>				<b>0,00</b>	<b>0,00</b>	
<b>SU 36</b>				<b>Summe Auszahlungen aus der Finanzierungstätigkeit</b>				<b>0,00</b>	<b>0,00</b>	
<b>SA4</b>				<b>Saldo (4) Geldfluss aus der Finanzierungstätigkeit (35 – 36)</b>				<b>0,00</b>	<b>0,00</b>	
<b>SA5</b>				<b>Saldo (5) Geldfluss aus der voranschlagswirksamen Gebarung (Saldo 3 + Saldo 4)</b>				<b>0,00</b>	<b>-50.300,00</b>	
<b>262200</b>				<b>Photovoltaikanlage am Sporthaus</b>						
<b>Operative Gebarung</b>										
6/262200+829910				Zuführung aus dem OH	2116	3116	18	10.500,00		10.500,00
6/262200+871000				Kapitaltransfers aus Gemeinde-Bedarfszuweisungsmittel	2121	3121	33	4.500,00		4.500,00
<b>SU 21 / 31</b>				<b>Summe Erträge / Einzahlungen operative Gebarung</b>				<b>15.000,00</b>	<b>0,00</b>	<b>15.000,00</b>
1/262200-729910				Zuführung an den AOH	2225	3225	24	10.500,00		10.500,00
<b>SU 22 / 32</b>				<b>Summe Aufwendungen / Auszahlungen operative Gebarung</b>				<b>10.500,00</b>	<b>0,00</b>	<b>10.500,00</b>
<b>SA 0 / SA 1</b>				<b>(0) Nettoergebnis (21 - 22) / (1) Geldfluss operative Gebarung (31 – 32)</b>				<b>4.500,00</b>	<b>0,00</b>	<b>4.500,00</b>
<b>SU 23</b>				<b>Summe Haushaltsrücklagen</b>				<b>0,00</b>	<b>0,00</b>	<b>0,00</b>
<b>SA00</b>				<b>Nettoergebnis nach Zuw./Entn. Haushaltsrücklagen (Saldo 0 +/- SU23)</b>				<b>4.500,00</b>	<b>0,00</b>	<b>0,00</b>
<b>Investive Gebarung</b>										
<b>SU 33</b>				<b>Summe Einzahlungen investive Gebarung</b>				<b>0,00</b>	<b>0,00</b>	
5/262200-010100				Photovoltaikanlage am Sporthaus		3413	40			15.000,00
<b>SU 34</b>				<b>Summe Auszahlungen investive Gebarung</b>				<b>15.000,00</b>	<b>0,00</b>	<b>0,00</b>
<b>SA2</b>				<b>Saldo (2) Geldfluss aus der Investiven Gebarung (33 – 34)</b>				<b>-15.000,00</b>	<b>0,00</b>	<b>0,00</b>
<b>SA3</b>				<b>Saldo (3) Nettofinanzierungssaldo (Saldo 1 + Saldo 2)</b>				<b>-10.500,00</b>	<b>0,00</b>	<b>0,00</b>
<b>Finanzierungstätigkeit</b>										
<b>SU 35</b>				<b>Summe Einzahlungen aus der Finanzierungstätigkeit</b>				<b>0,00</b>	<b>0,00</b>	<b>0,00</b>
<b>SU 36</b>				<b>Summe Auszahlungen aus der Finanzierungstätigkeit</b>				<b>0,00</b>	<b>0,00</b>	<b>0,00</b>
<b>SA4</b>				<b>Saldo (4) Geldfluss aus der Finanzierungstätigkeit (35 – 36)</b>				<b>0,00</b>	<b>0,00</b>	<b>0,00</b>
<b>SA5</b>				<b>Saldo (5) Geldfluss aus der voranschlagswirksamen Gebarung (Saldo 3 + Saldo 4)</b>				<b>-10.500,00</b>	<b>0,00</b>	<b>0,00</b>

	MVAG	MVAG	QU	Ergebnisvoranschlag		Finanzierungsvoranschlag				
				EH	FH	VA 2021	VA 2020	RA 2019	VA 2021	VA 2020
<b>265</b>										
<b>265000</b>										
<b>Operative Gebarung</b>										
<b>SU 21 / 31</b>						<b>0,00</b>	<b>0,00</b>	<b>0,00</b>	<b>0,00</b>	
1/265000-613000	instandhaltung v.Sonst. Grundstueckseinr.	2224	3224	24	500,00	500,00	500,00	500,00		
<b>SU 22 / 32</b>	<b>Summe Aufwendungen / Auszahlungen operative Gebarung</b>				<b>500,00</b>	<b>500,00</b>	<b>500,00</b>	<b>500,00</b>		
<b>SA 0 / SA 1</b>	<b>(0) Nettoergebnis (21 - 22) / (1) Geldfluss operative Gebarung (31 - 32)</b>				<b>-500,00</b>	<b>-500,00</b>	<b>-500,00</b>	<b>-500,00</b>		
<b>SU 23</b>	<b>Summe Haushaltsrücklagen</b>				<b>0,00</b>	<b>0,00</b>	<b>0,00</b>	<b>0,00</b>		
<b>SA00</b>	<b>Nettoergebnis nach Zuw./Entn. Haushaltsrücklagen (Saldo 0 +/- SU23)</b>				<b>-500,00</b>	<b>-500,00</b>				
<b>Investive Gebarung</b>										
<b>SU 33</b>	<b>Summe Einzahlungen investive Gebarung</b>						<b>0,00</b>	<b>0,00</b>		
<b>SU 34</b>	<b>Summe Auszahlungen investive Gebarung</b>						<b>0,00</b>	<b>0,00</b>		
<b>SA2</b>	<b>Saldo (2) Geldfluss aus der Investiven Gebarung (33 - 34)</b>						<b>0,00</b>	<b>0,00</b>		
<b>SA3</b>	<b>Saldo (3) Nettofinanzierungssaldo (Saldo 1 + Saldo 2)</b>						<b>-500,00</b>	<b>-500,00</b>		
<b>Finanzierungstätigkeit</b>										
<b>SU 35</b>	<b>Summe Einzahlungen aus der Finanzierungstätigkeit</b>						<b>0,00</b>	<b>0,00</b>		
<b>SU 36</b>	<b>Summe Auszahlungen aus der Finanzierungstätigkeit</b>						<b>0,00</b>	<b>0,00</b>		
<b>SA4</b>	<b>Saldo (4) Geldfluss aus der Finanzierungstätigkeit (35 - 36)</b>						<b>0,00</b>	<b>0,00</b>		
<b>SA5</b>	<b>Saldo (5) Geldfluss aus der voranschlagswirksamen Gebarung (Saldo 3 + Saldo 4)</b>						<b>-500,00</b>	<b>-500,00</b>		
<b>269</b>	<b>Sonstige Einrichtungen und Maßnahmen</b>									
<b>269000</b>	<b>Sonstige Einrichtungen und Maßnahmen</b>									
<b>Operative Gebarung</b>										
<b>SU 21 / 31</b>	<b>Summe Erträge / Einzahlungen operative Gebarung</b>				<b>0,00</b>	<b>0,00</b>	<b>0,00</b>	<b>0,00</b>		
1/269000-757000	Subventionen an Sportvereine	2234	3234	27	2.000,00	2.000,00	2.000,00	2.000,00		
<b>SU 22 / 32</b>	<b>Summe Aufwendungen / Auszahlungen operative Gebarung</b>				<b>2.000,00</b>	<b>2.000,00</b>	<b>2.000,00</b>	<b>2.000,00</b>		
<b>SA 0 / SA 1</b>	<b>(0) Nettoergebnis (21 - 22) / (1) Geldfluss operative Gebarung (31 - 32)</b>				<b>-2.000,00</b>	<b>-2.000,00</b>	<b>-2.000,00</b>	<b>-2.000,00</b>		
<b>SU 23</b>	<b>Summe Haushaltsrücklagen</b>				<b>0,00</b>	<b>0,00</b>	<b>0,00</b>	<b>0,00</b>		
<b>SA00</b>	<b>Nettoergebnis nach Zuw./Entn. Haushaltsrücklagen (Saldo 0 +/- SU23)</b>				<b>-2.000,00</b>	<b>-2.000,00</b>				
<b>Investive Gebarung</b>										
<b>SU 33</b>	<b>Summe Einzahlungen investive Gebarung</b>						<b>0,00</b>	<b>0,00</b>		
<b>SU 34</b>	<b>Summe Auszahlungen investive Gebarung</b>						<b>0,00</b>	<b>0,00</b>		
<b>SA2</b>	<b>Saldo (2) Geldfluss aus der Investiven Gebarung (33 - 34)</b>						<b>0,00</b>	<b>0,00</b>		
<b>SA3</b>	<b>Saldo (3) Nettofinanzierungssaldo (Saldo 1 + Saldo 2)</b>						<b>-2.000,00</b>	<b>-2.000,00</b>		
<b>Finanzierungstätigkeit</b>										
<b>SU 35</b>	<b>Summe Einzahlungen aus der Finanzierungstätigkeit</b>						<b>0,00</b>	<b>0,00</b>		
<b>SU 36</b>	<b>Summe Auszahlungen aus der Finanzierungstätigkeit</b>						<b>0,00</b>	<b>0,00</b>		

	MVAG	MVAG	QU	Ergebnisvoranschlag			Finanzierungsvoranschlag			
				EH	FH	VA 2021	VA 2020	RA 2019	VA 2021	VA 2020
SA4								0,00	0,00	
SA5								-2.000,00	-2.000,00	
<b>28</b>										
<b>282</b>										
<b>282000</b>										
<b>Operative Gebarung</b>										
SU 21 / 31						0,00	0,00	0,00	0,00	
1/282000-768000				2234	3234	27	1.000,00	1.000,00	1.000,00	1.000,00
SU 22 / 32						1.000,00	1.000,00	1.000,00	1.000,00	
SA 0 / SA 1						-1.000,00	-1.000,00	-1.000,00	-1.000,00	
SU 23						0,00	0,00	0,00	0,00	
SA00						-1.000,00	-1.000,00			
<b>Investive Gebarung</b>										
SU 33								0,00	0,00	
SU 34								0,00	0,00	
SA2								0,00	0,00	
SA3								-1.000,00	-1.000,00	
<b>Finanzierungstätigkeit</b>										
SU 35								0,00	0,00	
SU 36								0,00	0,00	
SA4								0,00	0,00	
SA5								-1.000,00	-1.000,00	

	MVAG EH	MVAG FH	QU	Ergebnisvoranschlag		Finanzierungsvoranschlag		
				VA 2021	VA 2020	RA 2019	VA 2021	VA 2020
<b>3 Kunst, Kultur und Kultus</b>								
<b>32</b>	<b>Musik und darstellende Kunst</b>							
<b>320</b>	<b>Ausbildung in Musik und darstellender Kunst</b>							
<b>320000</b>	<b>ausbildung in Musik u. Darst. Kunst</b>							
<b>Operative Gebarung</b>								
<b>SU 21 / 31</b>	<b>Summe Erträge / Einzahlungen operative Gebarung</b>			<b>0,00</b>	<b>0,00</b>	<b>0,00</b>	<b>0,00</b>	
1/320000-752000	Beitrag Musikschule	2231	3231 26	34.000,00	34.500,00	34.000,00	34.500,00	
<b>SU 22 / 32</b>	<b>Summe Aufwendungen / Auszahlungen operative Gebarung</b>			<b>34.000,00</b>	<b>34.500,00</b>	<b>34.000,00</b>	<b>34.500,00</b>	
<b>SA 0 / SA 1</b>	<b>(0) Nettoergebnis (21 - 22) / (1) Geldfluss operative Gebarung (31 - 32)</b>			<b>-34.000,00</b>	<b>-34.500,00</b>	<b>-34.000,00</b>	<b>-34.500,00</b>	
<b>SU 23</b>	<b>Summe Haushaltsrücklagen</b>			<b>0,00</b>	<b>0,00</b>	<b>0,00</b>	<b>0,00</b>	
<b>SA00</b>	<b>Nettoergebnis nach Zuw./Entn. Haushaltsrücklagen (Saldo 0 +/- SU23)</b>			<b>-34.000,00</b>	<b>-34.500,00</b>			
<b>Investive Gebarung</b>								
<b>SU 33</b>	<b>Summe Einzahlungen investive Gebarung</b>					<b>0,00</b>	<b>0,00</b>	
<b>SU 34</b>	<b>Summe Auszahlungen investive Gebarung</b>					<b>0,00</b>	<b>0,00</b>	
<b>SA2</b>	<b>Saldo (2) Geldfluss aus der Investiven Gebarung (33 - 34)</b>					<b>0,00</b>	<b>0,00</b>	
<b>SA3</b>	<b>Saldo (3) Nettofinanzierungssaldo (Saldo 1 + Saldo 2)</b>					<b>-34.000,00</b>	<b>-34.500,00</b>	
<b>Finanzierungstätigkeit</b>								
<b>SU 35</b>	<b>Summe Einzahlungen aus der Finanzierungstätigkeit</b>					<b>0,00</b>	<b>0,00</b>	
<b>SU 36</b>	<b>Summe Auszahlungen aus der Finanzierungstätigkeit</b>					<b>0,00</b>	<b>0,00</b>	
<b>SA4</b>	<b>Saldo (4) Geldfluss aus der Finanzierungstätigkeit (35 - 36)</b>					<b>0,00</b>	<b>0,00</b>	
<b>SA5</b>	<b>Saldo (5) Geldfluss aus der voranschlagswirksamen Gebarung (Saldo 3 + Saldo 4)</b>					<b>-34.000,00</b>	<b>-34.500,00</b>	
<b>321</b>	<b>Einrichtungen der Musikpflege</b>							
<b>321000</b>	<b>Einrichtungen der Musikpflege</b>							
<b>Operative Gebarung</b>								
<b>SU 21 / 31</b>	<b>Summe Erträge / Einzahlungen operative Gebarung</b>			<b>0,00</b>	<b>0,00</b>	<b>0,00</b>	<b>0,00</b>	
1/321000-757000	Laufende Zuschüsse an Musikver. Musikk.	2234	3234 27	2.200,00	2.200,00	2.200,00	2.200,00	
<b>SU 22 / 32</b>	<b>Summe Aufwendungen / Auszahlungen operative Gebarung</b>			<b>2.200,00</b>	<b>2.200,00</b>	<b>2.200,00</b>	<b>2.200,00</b>	
<b>SA 0 / SA 1</b>	<b>(0) Nettoergebnis (21 - 22) / (1) Geldfluss operative Gebarung (31 - 32)</b>			<b>-2.200,00</b>	<b>-2.200,00</b>	<b>-2.200,00</b>	<b>-2.200,00</b>	
<b>SU 23</b>	<b>Summe Haushaltsrücklagen</b>			<b>0,00</b>	<b>0,00</b>	<b>0,00</b>	<b>0,00</b>	
<b>SA00</b>	<b>Nettoergebnis nach Zuw./Entn. Haushaltsrücklagen (Saldo 0 +/- SU23)</b>			<b>-2.200,00</b>	<b>-2.200,00</b>			
<b>Investive Gebarung</b>								
<b>SU 33</b>	<b>Summe Einzahlungen investive Gebarung</b>					<b>0,00</b>	<b>0,00</b>	
<b>SU 34</b>	<b>Summe Auszahlungen investive Gebarung</b>					<b>0,00</b>	<b>0,00</b>	
<b>SA2</b>	<b>Saldo (2) Geldfluss aus der Investiven Gebarung (33 - 34)</b>					<b>0,00</b>	<b>0,00</b>	

	MVAG	MVAG	QU	Ergebnisvoranschlag			Finanzierungsvoranschlag					
				EH	FH		VA 2021	VA 2020	RA 2019	VA 2021	VA 2020	RA 2019
<b>SA3</b>				Saldo (3) Nettofinanzierungssaldo (Saldo 1 + Saldo 2)						-2.200,00	-2.200,00	
<b>Finanzierungstätigkeit</b>												
<b>SU 35</b>				Summe Einzahlungen aus der Finanzierungstätigkeit						0,00	0,00	
<b>SU 36</b>				Summe Auszahlungen aus der Finanzierungstätigkeit						0,00	0,00	
<b>SA4</b>				Saldo (4) Geldfluss aus der Finanzierungstätigkeit (35 – 36)						0,00	0,00	
<b>SA5</b>				Saldo (5) Geldfluss aus der voranschlagswirksamen Gebarung (Saldo 3 + Saldo 4)						-2.200,00	-2.200,00	
<b>36</b>				<b>Heimatpflege</b>								
<b>360</b>				<b>Heimatmuseen</b>								
<b>360000</b>				<b>Heimatmuseen</b>								
<b>Operative Gebarung</b>												
<b>SU 21 / 31</b>				Summe Erträge / Einzahlungen operative Gebarung			0,00	0,00		0,00	0,00	
1/360000-459000				Sonstige Verbrauchsgüter	2221	3221	23	500,00	100,00		500,00	100,00
1/360000-600000				Strom	2222	3222	24	3.000,00	1.500,00		3.000,00	1.500,00
1/360000-618000				instandhaltung v.Sonstigen anlagen	2224	3224	24	500,00	500,00		500,00	500,00
1/360000-711000				Öffentl.Abgaben	2225	3225	24	100,00	100,00		100,00	100,00
1/360000-729000				Sonstige ausgaben	2225	3225	24	100,00	100,00		100,00	100,00
<b>SU 22 / 32</b>				Summe Aufwendungen / Auszahlungen operative Gebarung			4.200,00	2.300,00		4.200,00	2.300,00	
<b>SA 0 / SA 1</b>				(0) Nettoergebnis (21 - 22) / (1) Geldfluss operative Gebarung (31 – 32)			-4.200,00	-2.300,00		-4.200,00	-2.300,00	
<b>SU 23</b>				Summe Haushaltsrücklagen			0,00	0,00		0,00	0,00	
<b>SA00</b>				Nettoergebnis nach Zuw./Entn. Haushaltsrücklagen (Saldo 0 +/- SU23)			-4.200,00	-2.300,00				
<b>Investive Gebarung</b>												
<b>SU 33</b>				Summe Einzahlungen investive Gebarung						0,00	0,00	
<b>SU 34</b>				Summe Auszahlungen investive Gebarung						0,00	0,00	
<b>SA2</b>				Saldo (2) Geldfluss aus der Investiven Gebarung (33 – 34)						0,00	0,00	
<b>SA3</b>				Saldo (3) Nettofinanzierungssaldo (Saldo 1 + Saldo 2)						-4.200,00	-2.300,00	
<b>Finanzierungstätigkeit</b>												
<b>SU 35</b>				Summe Einzahlungen aus der Finanzierungstätigkeit						0,00	0,00	
<b>SU 36</b>				Summe Auszahlungen aus der Finanzierungstätigkeit						0,00	0,00	
<b>SA4</b>				Saldo (4) Geldfluss aus der Finanzierungstätigkeit (35 – 36)						0,00	0,00	
<b>SA5</b>				Saldo (5) Geldfluss aus der voranschlagswirksamen Gebarung (Saldo 3 + Saldo 4)						-4.200,00	-2.300,00	
<b>361</b>				<b>Nichtwissenschaftliche Archive</b>								
<b>361000</b>				<b>nichtwissenschaftliche Archive</b>								
<b>Operative Gebarung</b>												
<b>SU 21 / 31</b>				Summe Erträge / Einzahlungen operative Gebarung			0,00	0,00		0,00	0,00	
1/361000-680000				Planmäßige Abschreibung	2226			300,00	300,00			



		MVAG			Ergebnisvoranschlag		Finanzierungsvoranschlag			
		EH	FH	QU	VA 2021	VA 2020	RA 2019	VA 2021	VA 2020	RA 2019
1/361000-728000	Sonstige Verbrauchsgüter	2225	3225	24	100,00	100,00		100,00	100,00	
<b>SU 22 / 32</b>	<b>Summe Aufwendungen / Auszahlungen operative Gebarung</b>				<b>400,00</b>	<b>400,00</b>		<b>100,00</b>	<b>100,00</b>	
<b>SA 0 / SA 1</b>	<b>(0) Nettoergebnis (21 - 22) / (1) Geldfluss operative Gebarung (31 - 32)</b>				<b>-400,00</b>	<b>-400,00</b>		<b>-100,00</b>	<b>-100,00</b>	
<b>SU 23</b>	<b>Summe Haushaltsrücklagen</b>				<b>0,00</b>	<b>0,00</b>		<b>0,00</b>	<b>0,00</b>	
<b>SA00</b>	<b>Nettoergebnis nach Zuw./Entn. Haushaltsrücklagen (Saldo 0 +/- SU23)</b>				<b>-400,00</b>	<b>-400,00</b>				
<b>Investive Gebarung</b>										
<b>SU 33</b>	<b>Summe Einzahlungen investive Gebarung</b>							<b>0,00</b>	<b>0,00</b>	
<b>SU 34</b>	<b>Summe Auszahlungen investive Gebarung</b>							<b>0,00</b>	<b>0,00</b>	
<b>SA2</b>	<b>Saldo (2) Geldfluss aus der Investiven Gebarung (33 - 34)</b>							<b>0,00</b>	<b>0,00</b>	
<b>SA3</b>	<b>Saldo (3) Nettofinanzierungssaldo (Saldo 1 + Saldo 2)</b>							<b>-100,00</b>	<b>-100,00</b>	
<b>Finanzierungstätigkeit</b>										
<b>SU 35</b>	<b>Summe Einzahlungen aus der Finanzierungstätigkeit</b>							<b>0,00</b>	<b>0,00</b>	
<b>SU 36</b>	<b>Summe Auszahlungen aus der Finanzierungstätigkeit</b>							<b>0,00</b>	<b>0,00</b>	
<b>SA4</b>	<b>Saldo (4) Geldfluss aus der Finanzierungstätigkeit (35 - 36)</b>							<b>0,00</b>	<b>0,00</b>	
<b>SA5</b>	<b>Saldo (5) Geldfluss aus der voranschlagswirksamen Gebarung (Saldo 3 + Saldo 4)</b>							<b>-100,00</b>	<b>-100,00</b>	
<b>363</b>	<b>Altstadterhaltung und Ortsbildpflege</b>									
<b>363000</b>	<b>Altstadterhaltung und. Ortsbildpflege</b>									
<b>Operative Gebarung</b>										
<b>SU 21 / 31</b>	<b>Summe Erträge / Einzahlungen operative Gebarung</b>				<b>0,00</b>	<b>0,00</b>		<b>0,00</b>	<b>0,00</b>	
1/363000-728000	Ortsbildpflege (Blumen)	2225	3225	24	6.000,00	6.500,00		6.000,00	6.500,00	
<b>SU 22 / 32</b>	<b>Summe Aufwendungen / Auszahlungen operative Gebarung</b>				<b>6.000,00</b>	<b>6.500,00</b>		<b>6.000,00</b>	<b>6.500,00</b>	
<b>SA 0 / SA 1</b>	<b>(0) Nettoergebnis (21 - 22) / (1) Geldfluss operative Gebarung (31 - 32)</b>				<b>-6.000,00</b>	<b>-6.500,00</b>		<b>-6.000,00</b>	<b>-6.500,00</b>	
<b>SU 23</b>	<b>Summe Haushaltsrücklagen</b>				<b>0,00</b>	<b>0,00</b>		<b>0,00</b>	<b>0,00</b>	
<b>SA00</b>	<b>Nettoergebnis nach Zuw./Entn. Haushaltsrücklagen (Saldo 0 +/- SU23)</b>				<b>-6.000,00</b>	<b>-6.500,00</b>				
<b>Investive Gebarung</b>										
<b>SU 33</b>	<b>Summe Einzahlungen investive Gebarung</b>							<b>0,00</b>	<b>0,00</b>	
<b>SU 34</b>	<b>Summe Auszahlungen investive Gebarung</b>							<b>0,00</b>	<b>0,00</b>	
<b>SA2</b>	<b>Saldo (2) Geldfluss aus der Investiven Gebarung (33 - 34)</b>							<b>0,00</b>	<b>0,00</b>	
<b>SA3</b>	<b>Saldo (3) Nettofinanzierungssaldo (Saldo 1 + Saldo 2)</b>							<b>-6.000,00</b>	<b>-6.500,00</b>	
<b>Finanzierungstätigkeit</b>										
<b>SU 35</b>	<b>Summe Einzahlungen aus der Finanzierungstätigkeit</b>							<b>0,00</b>	<b>0,00</b>	
<b>SU 36</b>	<b>Summe Auszahlungen aus der Finanzierungstätigkeit</b>							<b>0,00</b>	<b>0,00</b>	
<b>SA4</b>	<b>Saldo (4) Geldfluss aus der Finanzierungstätigkeit (35 - 36)</b>							<b>0,00</b>	<b>0,00</b>	
<b>SA5</b>	<b>Saldo (5) Geldfluss aus der voranschlagswirksamen Gebarung (Saldo 3 + Saldo 4)</b>							<b>-6.000,00</b>	<b>-6.500,00</b>	

		MVAG	MVAG	QU	Ergebnisvoranschlag		Finanzierungsvoranschlag			
		EH	FH		VA 2021	VA 2020	RA 2019	VA 2021	VA 2020	RA 2019
<b>369</b>	<b>Sonstige Einrichtungen und Maßnahmen</b>									
<b>369000</b>	<b>Gemeinschaftshaus Fallbach</b>									
<b>Operative Gebarung</b>										
<b>SU 21 / 31</b>	<b>Summe Erträge / Einzahlungen operative Gebarung</b>				<b>0,00</b>	<b>0,00</b>		<b>0,00</b>	<b>0,00</b>	
1/369000-729000	Brauchtumpflege	2225	3225	24	500,00	500,00		500,00	500,00	
<b>SU 22 / 32</b>	<b>Summe Aufwendungen / Auszahlungen operative Gebarung</b>				<b>500,00</b>	<b>500,00</b>		<b>500,00</b>	<b>500,00</b>	
<b>SA 0 / SA 1</b>	<b>(0) Nettoergebnis (21 - 22) / (1) Geldfluss operative Gebarung (31 - 32)</b>				<b>-500,00</b>	<b>-500,00</b>		<b>-500,00</b>	<b>-500,00</b>	
<b>SU 23</b>	<b>Summe Haushaltsrücklagen</b>				<b>0,00</b>	<b>0,00</b>		<b>0,00</b>	<b>0,00</b>	
<b>SA00</b>	<b>Nettoergebnis nach Zuw./Entn. Haushaltsrücklagen (Saldo 0 +/- SU23)</b>				<b>-500,00</b>	<b>-500,00</b>				
<b>Investive Gebarung</b>										
<b>SU 33</b>	<b>Summe Einzahlungen investive Gebarung</b>							<b>0,00</b>	<b>0,00</b>	
<b>SU 34</b>	<b>Summe Auszahlungen investive Gebarung</b>							<b>0,00</b>	<b>0,00</b>	
<b>SA2</b>	<b>Saldo (2) Geldfluss aus der Investiven Gebarung (33 - 34)</b>							<b>0,00</b>	<b>0,00</b>	
<b>SA3</b>	<b>Saldo (3) Nettofinanzierungssaldo (Saldo 1 + Saldo 2)</b>							<b>-500,00</b>	<b>-500,00</b>	
<b>Finanzierungstätigkeit</b>										
<b>SU 35</b>	<b>Summe Einzahlungen aus der Finanzierungstätigkeit</b>							<b>0,00</b>	<b>0,00</b>	
<b>SU 36</b>	<b>Summe Auszahlungen aus der Finanzierungstätigkeit</b>							<b>0,00</b>	<b>0,00</b>	
<b>SA4</b>	<b>Saldo (4) Geldfluss aus der Finanzierungstätigkeit (35 - 36)</b>							<b>0,00</b>	<b>0,00</b>	
<b>SA5</b>	<b>Saldo (5) Geldfluss aus der voranschlagswirksamen Gebarung (Saldo 3 + Saldo 4)</b>							<b>-500,00</b>	<b>-500,00</b>	
<b>38</b>	<b>Sonstige Kulturpflege</b>									
<b>380</b>	<b>Einrichtungen der Kulturpflege</b>									
<b>380000</b>	<b>Einrichtung Kunstprojekt</b>									
<b>Operative Gebarung</b>										
6/380000+829910	Zuführung vom OH	2116	3116	18	17.500,00	8.500,00		17.500,00	8.500,00	
2/380000+861000	Förderung G21	2121	3121	15		4.500,00			4.500,00	
<b>SU 21 / 31</b>	<b>Summe Erträge / Einzahlungen operative Gebarung</b>				<b>17.500,00</b>	<b>13.000,00</b>		<b>17.500,00</b>	<b>13.000,00</b>	
1/380000-614000	Instandhaltung v.Gebäuden	2224	3224	24	500,00	100,00		500,00	100,00	
1/380000-728000	Projekt G21, Druckkosten u.a.	2225	3225	24		10.000,00			10.000,00	
1/380000-729910	Zuführung an den AOH	2225	3225	24	17.500,00	8.500,00		17.500,00	8.500,00	
<b>SU 22 / 32</b>	<b>Summe Aufwendungen / Auszahlungen operative Gebarung</b>				<b>18.000,00</b>	<b>18.600,00</b>		<b>18.000,00</b>	<b>18.600,00</b>	
<b>SA 0 / SA 1</b>	<b>(0) Nettoergebnis (21 - 22) / (1) Geldfluss operative Gebarung (31 - 32)</b>				<b>-500,00</b>	<b>-5.600,00</b>		<b>-500,00</b>	<b>-5.600,00</b>	
<b>SU 23</b>	<b>Summe Haushaltsrücklagen</b>				<b>0,00</b>	<b>0,00</b>		<b>0,00</b>	<b>0,00</b>	
<b>SA00</b>	<b>Nettoergebnis nach Zuw./Entn. Haushaltsrücklagen (Saldo 0 +/- SU23)</b>				<b>-500,00</b>	<b>-5.600,00</b>				

	MVAG EH	MVAG FH	QU	Ergebnisvoranschlag			Finanzierungsvoranschlag		
				VA 2021	VA 2020	RA 2019	VA 2021	VA 2020	RA 2019
<b>Investive Gebarung</b>									
6/380000+301000			3331 33				7.500,00		
			Kapitaltransfers von Ländern, Landesfonds und Landeskammern						
<b>SU 33</b>			<b>Summe Einzahlungen investive Gebarung</b>				<b>7.500,00</b>	<b>0,00</b>	
5/380000-015000			Kulturgüter unbeweglich				25.000,00	8.500,00	
<b>SU 34</b>			<b>Summe Auszahlungen investive Gebarung</b>				<b>25.000,00</b>	<b>8.500,00</b>	
<b>SA2</b>			<b>Saldo (2) Geldfluss aus der Investiven Gebarung (33 – 34)</b>				<b>-17.500,00</b>	<b>-8.500,00</b>	
<b>SA3</b>			<b>Saldo (3) Nettofinanzierungssaldo (Saldo 1 + Saldo 2)</b>				<b>-18.000,00</b>	<b>-14.100,00</b>	
<b>Finanzierungstätigkeit</b>									
<b>SU 35</b>			<b>Summe Einzahlungen aus der Finanzierungstätigkeit</b>				<b>0,00</b>	<b>0,00</b>	
<b>SU 36</b>			<b>Summe Auszahlungen aus der Finanzierungstätigkeit</b>				<b>0,00</b>	<b>0,00</b>	
<b>SA4</b>			<b>Saldo (4) Geldfluss aus der Finanzierungstätigkeit (35 – 36)</b>				<b>0,00</b>	<b>0,00</b>	
<b>SA5</b>			<b>Saldo (5) Geldfluss aus der voranschlagswirksamen Gebarung (Saldo 3 + Saldo 4)</b>				<b>-18.000,00</b>	<b>-14.100,00</b>	
<b>381</b>			<b>Maßnahmen der Kulturpflege</b>						
<b>381000</b>			<b>Maßnahmen der Kulturpflege</b>						
<b>Operative Gebarung</b>									
<b>SU 21 / 31</b>			<b>Summe Erträge / Einzahlungen operative Gebarung</b>	<b>0,00</b>	<b>0,00</b>		<b>0,00</b>	<b>0,00</b>	
1/381000-729000			Kulturpflege (Vortragssaal Usw.)	2225	3225 24	500,00	200,00	500,00	200,00
<b>SU 22 / 32</b>			<b>Summe Aufwendungen / Auszahlungen operative Gebarung</b>	<b>500,00</b>	<b>200,00</b>		<b>500,00</b>	<b>200,00</b>	
<b>SA 0 / SA 1</b>			<b>(0) Nettoergebnis (21 - 22) / (1) Geldfluss operative Gebarung (31 – 32)</b>	<b>-500,00</b>	<b>-200,00</b>		<b>-500,00</b>	<b>-200,00</b>	
<b>SU 23</b>			<b>Summe Haushaltsrücklagen</b>	<b>0,00</b>	<b>0,00</b>		<b>0,00</b>	<b>0,00</b>	
<b>SA00</b>			<b>Nettoergebnis nach Zuw./Entn. Haushaltsrücklagen (Saldo 0 +/- SU23)</b>	<b>-500,00</b>	<b>-200,00</b>				
<b>Investive Gebarung</b>									
<b>SU 33</b>			<b>Summe Einzahlungen investive Gebarung</b>				<b>0,00</b>	<b>0,00</b>	
<b>SU 34</b>			<b>Summe Auszahlungen investive Gebarung</b>				<b>0,00</b>	<b>0,00</b>	
<b>SA2</b>			<b>Saldo (2) Geldfluss aus der Investiven Gebarung (33 – 34)</b>				<b>0,00</b>	<b>0,00</b>	
<b>SA3</b>			<b>Saldo (3) Nettofinanzierungssaldo (Saldo 1 + Saldo 2)</b>				<b>-500,00</b>	<b>-200,00</b>	
<b>Finanzierungstätigkeit</b>									
<b>SU 35</b>			<b>Summe Einzahlungen aus der Finanzierungstätigkeit</b>				<b>0,00</b>	<b>0,00</b>	
<b>SU 36</b>			<b>Summe Auszahlungen aus der Finanzierungstätigkeit</b>				<b>0,00</b>	<b>0,00</b>	
<b>SA4</b>			<b>Saldo (4) Geldfluss aus der Finanzierungstätigkeit (35 – 36)</b>				<b>0,00</b>	<b>0,00</b>	
<b>SA5</b>			<b>Saldo (5) Geldfluss aus der voranschlagswirksamen Gebarung (Saldo 3 + Saldo 4)</b>				<b>-500,00</b>	<b>-200,00</b>	

	MVAG EH	MVAG FH	QU	Ergebnisvoranschlag		Finanzierungsvoranschlag			
				VA 2021	VA 2020	RA 2019	VA 2021	VA 2020	RA 2019
<b>39</b>									
<b>390</b>									
<b>390000</b>									
<b>Operative Gebarung</b>									
<b>SU 21 / 31</b>				<b>0,00</b>	<b>0,00</b>		<b>0,00</b>	<b>0,00</b>	
1/390000-680000		2226		1.000,00	1.000,00				
1/390000-729000		2225	3225 24	500,00	1.200,00		500,00	1.200,00	
<b>SU 22 / 32</b>				<b>1.500,00</b>	<b>2.200,00</b>		<b>500,00</b>	<b>1.200,00</b>	
<b>SA 0 / SA 1</b>				<b>-1.500,00</b>	<b>-2.200,00</b>		<b>-500,00</b>	<b>-1.200,00</b>	
<b>SU 23</b>				<b>0,00</b>	<b>0,00</b>		<b>0,00</b>	<b>0,00</b>	
<b>SA00</b>				<b>-1.500,00</b>	<b>-2.200,00</b>				
<b>Investive Gebarung</b>									
<b>SU 33</b>							<b>0,00</b>	<b>0,00</b>	
<b>SU 34</b>							<b>0,00</b>	<b>0,00</b>	
<b>SA2</b>							<b>0,00</b>	<b>0,00</b>	
<b>SA3</b>							<b>-500,00</b>	<b>-1.200,00</b>	
<b>Finanzierungstätigkeit</b>									
<b>SU 35</b>							<b>0,00</b>	<b>0,00</b>	
<b>SU 36</b>							<b>0,00</b>	<b>0,00</b>	
<b>SA4</b>							<b>0,00</b>	<b>0,00</b>	
<b>SA5</b>							<b>-500,00</b>	<b>-1.200,00</b>	

		MVAG	MVAG	QU	Ergebnisvoranschlag		Finanzierungsvoranschlag			
		EH	FH		VA 2021	VA 2020	RA 2019	VA 2021	VA 2020	RA 2019
<b>4 Soziale Wohlfahrt und Wohnbauförderung</b>										
<b>41</b>	<b>Allgemeine öffentliche Wohlfahrt</b>									
<b>419</b>	<b>Sonstige Einrichtungen und Maßnahmen</b>									
<b>419000</b>	<b>Sonstige Einrichtungen und Maßnahmen</b>									
<b>Operative Gebarung</b>										
2/419000+861000	Transfers von Ländern, Landesfonds und Landeskammern	2121	3121	15		8.000,00			8.000,00	
<b>SU 21 / 31</b>	<b>Summe Erträge / Einzahlungen operative Gebarung</b>				<b>0,00</b>	<b>8.000,00</b>		<b>0,00</b>	<b>8.000,00</b>	
1/419000-751000	Wohnsitzgemeindebeitrag - Shg	2231	3231	26	3.000,00	6.800,00		3.000,00	6.800,00	
1/419000-751100	Sozialhilfeumlage	2231	3231	26	97.000,00	95.000,00		97.000,00	95.000,00	
<b>SU 22 / 32</b>	<b>Summe Aufwendungen / Auszahlungen operative Gebarung</b>				<b>100.000,00</b>	<b>101.800,00</b>		<b>100.000,00</b>	<b>101.800,00</b>	
<b>SA 0 / SA 1</b>	<b>(0) Nettoergebnis (21 - 22) / (1) Geldfluss operative Gebarung (31 - 32)</b>				<b>-100.000,00</b>	<b>-93.800,00</b>		<b>-100.000,00</b>	<b>-93.800,00</b>	
<b>SU 23</b>	<b>Summe Haushaltsrücklagen</b>				<b>0,00</b>	<b>0,00</b>		<b>0,00</b>	<b>0,00</b>	
<b>SA00</b>	<b>Nettoergebnis nach Zuw./Entn. Haushaltsrücklagen (Saldo 0 +/- SU23)</b>				<b>-100.000,00</b>	<b>-93.800,00</b>				
<b>Investive Gebarung</b>										
<b>SU 33</b>	<b>Summe Einzahlungen investive Gebarung</b>							<b>0,00</b>	<b>0,00</b>	
<b>SU 34</b>	<b>Summe Auszahlungen investive Gebarung</b>							<b>0,00</b>	<b>0,00</b>	
<b>SA2</b>	<b>Saldo (2) Geldfluss aus der Investiven Gebarung (33 - 34)</b>							<b>0,00</b>	<b>0,00</b>	
<b>SA3</b>	<b>Saldo (3) Nettofinanzierungssaldo (Saldo 1 + Saldo 2)</b>							<b>-100.000,00</b>	<b>-93.800,00</b>	
<b>Finanzierungstätigkeit</b>										
<b>SU 35</b>	<b>Summe Einzahlungen aus der Finanzierungstätigkeit</b>							<b>0,00</b>	<b>0,00</b>	
<b>SU 36</b>	<b>Summe Auszahlungen aus der Finanzierungstätigkeit</b>							<b>0,00</b>	<b>0,00</b>	
<b>SA4</b>	<b>Saldo (4) Geldfluss aus der Finanzierungstätigkeit (35 - 36)</b>							<b>0,00</b>	<b>0,00</b>	
<b>SA5</b>	<b>Saldo (5) Geldfluss aus der voranschlagswirksamen Gebarung (Saldo 3 + Saldo 4)</b>							<b>-100.000,00</b>	<b>-93.800,00</b>	
<b>42</b>	<b>Freie Wohlfahrt</b>									
<b>424</b>	<b>Heimhilfe</b>									
<b>424000</b>	<b>Heimhilfe</b>									
<b>Operative Gebarung</b>										
2/424000+816000	Essen auf Räder	2114	3114	13	10.000,00	10.000,00		10.000,00	10.000,00	
2/424000+816100	Förderung vom Land	2114	3114	13	1.500,00	1.500,00		1.500,00	1.500,00	
<b>SU 21 / 31</b>	<b>Summe Erträge / Einzahlungen operative Gebarung</b>				<b>11.500,00</b>	<b>11.500,00</b>		<b>11.500,00</b>	<b>11.500,00</b>	
1/424000-728000	Essen auf Rädern	2225	3225	24	8.000,00	9.000,00		8.000,00	9.000,00	
<b>SU 22 / 32</b>	<b>Summe Aufwendungen / Auszahlungen operative Gebarung</b>				<b>8.000,00</b>	<b>9.000,00</b>		<b>8.000,00</b>	<b>9.000,00</b>	
<b>SA 0 / SA 1</b>	<b>(0) Nettoergebnis (21 - 22) / (1) Geldfluss operative Gebarung (31 - 32)</b>				<b>3.500,00</b>	<b>2.500,00</b>		<b>3.500,00</b>	<b>2.500,00</b>	
<b>SU 23</b>	<b>Summe Haushaltsrücklagen</b>				<b>0,00</b>	<b>0,00</b>		<b>0,00</b>	<b>0,00</b>	

	MVAG EH	MVAG FH	QU	Ergebnisvoranschlag		Finanzierungsvoranschlag			
				VA 2021	VA 2020	RA 2019	VA 2021	VA 2020	RA 2019
<b>SA00</b>	<b>Nettoergebnis nach Zuw./Entn. Haushaltsrücklagen (Saldo 0 +/- SU23)</b>			<b>3.500,00</b>	<b>2.500,00</b>				
<b>Investive Gebarung</b>									
<b>SU 33</b>	<b>Summe Einzahlungen investive Gebarung</b>						<b>0,00</b>	<b>0,00</b>	
<b>SU 34</b>	<b>Summe Auszahlungen investive Gebarung</b>						<b>0,00</b>	<b>0,00</b>	
<b>SA2</b>	<b>Saldo (2) Geldfluss aus der Investiven Gebarung (33 – 34)</b>						<b>0,00</b>	<b>0,00</b>	
<b>SA3</b>	<b>Saldo (3) Nettofinanzierungssaldo (Saldo 1 + Saldo 2)</b>						<b>3.500,00</b>	<b>2.500,00</b>	
<b>Finanzierungstätigkeit</b>									
<b>SU 35</b>	<b>Summe Einzahlungen aus der Finanzierungstätigkeit</b>						<b>0,00</b>	<b>0,00</b>	
<b>SU 36</b>	<b>Summe Auszahlungen aus der Finanzierungstätigkeit</b>						<b>0,00</b>	<b>0,00</b>	
<b>SA4</b>	<b>Saldo (4) Geldfluss aus der Finanzierungstätigkeit (35 – 36)</b>						<b>0,00</b>	<b>0,00</b>	
<b>SA5</b>	<b>Saldo (5) Geldfluss aus der voranschlagswirksamen Gebarung (Saldo 3 + Saldo 4)</b>						<b>3.500,00</b>	<b>2.500,00</b>	
<b>43</b>	<b>Jugendwohlfahrt</b>								
<b>439</b>	<b>Sonstige Einrichtungen und Maßnahmen</b>								
<b>439000</b>	<b>Sonstige Einrichtungen und Maßnahmen</b>								
<b>Operative Gebarung</b>									
<b>SU 21 / 31</b>	<b>Summe Erträge / Einzahlungen operative Gebarung</b>			<b>0,00</b>	<b>0,00</b>		<b>0,00</b>	<b>0,00</b>	
1/439000-751000	Jugendwohlfahrtsumlage	2231	3231	26	15.000,00	14.000,00	15.000,00	14.000,00	
1/439000-757000	Zuschüsse Tageskinder	2234	3234	27		100,00		100,00	
1/439000-768100	Zuschüsse Tageskinder	2234	3234	27	300,00	100,00	300,00	100,00	
<b>SU 22 / 32</b>	<b>Summe Aufwendungen / Auszahlungen operative Gebarung</b>			<b>15.300,00</b>	<b>14.200,00</b>		<b>15.300,00</b>	<b>14.200,00</b>	
<b>SA 0 / SA 1</b>	<b>(0) Nettoergebnis (21 - 22) / (1) Geldfluss operative Gebarung (31 – 32)</b>			<b>-15.300,00</b>	<b>-14.200,00</b>		<b>-15.300,00</b>	<b>-14.200,00</b>	
<b>SU 23</b>	<b>Summe Haushaltsrücklagen</b>			<b>0,00</b>	<b>0,00</b>		<b>0,00</b>	<b>0,00</b>	
<b>SA00</b>	<b>Nettoergebnis nach Zuw./Entn. Haushaltsrücklagen (Saldo 0 +/- SU23)</b>			<b>-15.300,00</b>	<b>-14.200,00</b>				
<b>Investive Gebarung</b>									
<b>SU 33</b>	<b>Summe Einzahlungen investive Gebarung</b>						<b>0,00</b>	<b>0,00</b>	
<b>SU 34</b>	<b>Summe Auszahlungen investive Gebarung</b>						<b>0,00</b>	<b>0,00</b>	
<b>SA2</b>	<b>Saldo (2) Geldfluss aus der Investiven Gebarung (33 – 34)</b>						<b>0,00</b>	<b>0,00</b>	
<b>SA3</b>	<b>Saldo (3) Nettofinanzierungssaldo (Saldo 1 + Saldo 2)</b>						<b>-15.300,00</b>	<b>-14.200,00</b>	
<b>Finanzierungstätigkeit</b>									
<b>SU 35</b>	<b>Summe Einzahlungen aus der Finanzierungstätigkeit</b>						<b>0,00</b>	<b>0,00</b>	
<b>SU 36</b>	<b>Summe Auszahlungen aus der Finanzierungstätigkeit</b>						<b>0,00</b>	<b>0,00</b>	
<b>SA4</b>	<b>Saldo (4) Geldfluss aus der Finanzierungstätigkeit (35 – 36)</b>						<b>0,00</b>	<b>0,00</b>	
<b>SA5</b>	<b>Saldo (5) Geldfluss aus der voranschlagswirksamen Gebarung (Saldo 3 + Saldo 4)</b>						<b>-15.300,00</b>	<b>-14.200,00</b>	

	MVAG EH	MVAG FH	QU	Ergebnisvoranschlag		Finanzierungsvoranschlag		
				VA 2021	VA 2020	RA 2019	VA 2021	VA 2020
<b>46 Familienpolitische Maßnahmen</b>								
<b>469 Sonstige Maßnahmen</b>								
<b>469000 Sonstige Maßnahmen</b>								
<b>Operative Gebarung</b>								
<b>SU 21 / 31 Summe Erträge / Einzahlungen operative Gebarung</b>				<b>0,00</b>	<b>0,00</b>		<b>0,00</b>	<b>0,00</b>
1/469000-413000 Säuglingswaeschepakete	2221	3221	23	500,00	500,00		500,00	500,00
<b>SU 22 / 32 Summe Aufwendungen / Auszahlungen operative Gebarung</b>				<b>500,00</b>	<b>500,00</b>		<b>500,00</b>	<b>500,00</b>
<b>SA 0 / SA 1 (0) Nettoergebnis (21 - 22) / (1) Geldfluss operative Gebarung (31 - 32)</b>				<b>-500,00</b>	<b>-500,00</b>		<b>-500,00</b>	<b>-500,00</b>
<b>SU 23 Summe Haushaltsrücklagen</b>				<b>0,00</b>	<b>0,00</b>		<b>0,00</b>	<b>0,00</b>
<b>SA00 Nettoergebnis nach Zuw./Entn. Haushaltsrücklagen (Saldo 0 +/- SU23)</b>				<b>-500,00</b>	<b>-500,00</b>			
<b>Investive Gebarung</b>								
<b>SU 33 Summe Einzahlungen investive Gebarung</b>							<b>0,00</b>	<b>0,00</b>
<b>SU 34 Summe Auszahlungen investive Gebarung</b>							<b>0,00</b>	<b>0,00</b>
<b>SA2 Saldo (2) Geldfluss aus der Investiven Gebarung (33 - 34)</b>							<b>0,00</b>	<b>0,00</b>
<b>SA3 Saldo (3) Nettofinanzierungssaldo (Saldo 1 + Saldo 2)</b>							<b>-500,00</b>	<b>-500,00</b>
<b>Finanzierungstätigkeit</b>								
<b>SU 35 Summe Einzahlungen aus der Finanzierungstätigkeit</b>							<b>0,00</b>	<b>0,00</b>
<b>SU 36 Summe Auszahlungen aus der Finanzierungstätigkeit</b>							<b>0,00</b>	<b>0,00</b>
<b>SA4 Saldo (4) Geldfluss aus der Finanzierungstätigkeit (35 - 36)</b>							<b>0,00</b>	<b>0,00</b>
<b>SA5 Saldo (5) Geldfluss aus der voranschlagswirksamen Gebarung (Saldo 3 + Saldo 4)</b>							<b>-500,00</b>	<b>-500,00</b>
<b>48 Wohnbauförderung</b>								
<b>480 Allgemeine Wohnbauförderung</b>								
<b>480000 Allgemeine Wohnbauförderung</b>								
<b>Operative Gebarung</b>								
<b>SU 21 / 31 Summe Erträge / Einzahlungen operative Gebarung</b>				<b>0,00</b>	<b>0,00</b>		<b>0,00</b>	<b>0,00</b>
1/480000-768000 Beihilfen an Bauwerber	2234	3234	27	10.000,00	15.000,00		10.000,00	15.000,00
<b>SU 22 / 32 Summe Aufwendungen / Auszahlungen operative Gebarung</b>				<b>10.000,00</b>	<b>15.000,00</b>		<b>10.000,00</b>	<b>15.000,00</b>
<b>SA 0 / SA 1 (0) Nettoergebnis (21 - 22) / (1) Geldfluss operative Gebarung (31 - 32)</b>				<b>-10.000,00</b>	<b>-15.000,00</b>		<b>-10.000,00</b>	<b>-15.000,00</b>
<b>SU 23 Summe Haushaltsrücklagen</b>				<b>0,00</b>	<b>0,00</b>		<b>0,00</b>	<b>0,00</b>
<b>SA00 Nettoergebnis nach Zuw./Entn. Haushaltsrücklagen (Saldo 0 +/- SU23)</b>				<b>-10.000,00</b>	<b>-15.000,00</b>			
<b>Investive Gebarung</b>								
<b>SU 33 Summe Einzahlungen investive Gebarung</b>							<b>0,00</b>	<b>0,00</b>
<b>SU 34 Summe Auszahlungen investive Gebarung</b>							<b>0,00</b>	<b>0,00</b>
<b>SA2 Saldo (2) Geldfluss aus der Investiven Gebarung (33 - 34)</b>							<b>0,00</b>	<b>0,00</b>
<b>SA3 Saldo (3) Nettofinanzierungssaldo (Saldo 1 + Saldo 2)</b>							<b>-10.000,00</b>	<b>-15.000,00</b>

	MVAG	MVAG	QU	Ergebnisvoranschlag			Finanzierungsvoranschlag			
				EH	FH	VA 2021	VA 2020	RA 2019	VA 2021	VA 2020
<b>Finanzierungstätigkeit</b>										
<b>SU 35</b>									0,00	0,00
									0,00	0,00
<b>SU 36</b>									0,00	0,00
									0,00	0,00
<b>SA4</b>									0,00	0,00
									0,00	0,00
<b>SA5</b>									-10.000,00	-15.000,00
									-10.000,00	-15.000,00



		MVAG	MVAG	QU	Ergebnisvoranschlag			Finanzierungsvoranschlag		
		EH	FH		VA 2021	VA 2020	RA 2019	VA 2021	VA 2020	RA 2019
<b>5 Gesundheit</b>										
<b>50</b>	<b>Gesonderte Verwaltung</b>									
<b>500</b>	<b>Gesundheitsamt</b>									
<b>500000</b>	<b>Aktion Gesunde Gemeinde</b>									
<b>Operative Gebarung</b>										
2/500000+828000	Rückersätze von Aufwendungen	2116	3116	18	500,00			500,00		
<b>SU 21 / 31</b>	<b>Summe Erträge / Einzahlungen operative Gebarung</b>				<b>500,00</b>	<b>0,00</b>		<b>500,00</b>	<b>0,00</b>	
1/500000-728000	Div. Ausgaben	2225	3225	24	2.500,00	2.000,00		2.500,00	2.000,00	
<b>SU 22 / 32</b>	<b>Summe Aufwendungen / Auszahlungen operative Gebarung</b>				<b>2.500,00</b>	<b>2.000,00</b>		<b>2.500,00</b>	<b>2.000,00</b>	
<b>SA 0 / SA 1</b>	<b>(0) Nettoergebnis (21 - 22) / (1) Geldfluss operative Gebarung (31 - 32)</b>				<b>-2.000,00</b>	<b>-2.000,00</b>		<b>-2.000,00</b>	<b>-2.000,00</b>	
<b>SU 23</b>	<b>Summe Haushaltsrücklagen</b>				<b>0,00</b>	<b>0,00</b>		<b>0,00</b>	<b>0,00</b>	
<b>SA00</b>	<b>Nettoergebnis nach Zuw./Entn. Haushaltsrücklagen (Saldo 0 +/- SU23)</b>				<b>-2.000,00</b>	<b>-2.000,00</b>				
<b>Investive Gebarung</b>										
<b>SU 33</b>	<b>Summe Einzahlungen investive Gebarung</b>							<b>0,00</b>	<b>0,00</b>	
<b>SU 34</b>	<b>Summe Auszahlungen investive Gebarung</b>							<b>0,00</b>	<b>0,00</b>	
<b>SA2</b>	<b>Saldo (2) Geldfluss aus der Investiven Gebarung (33 - 34)</b>							<b>0,00</b>	<b>0,00</b>	
<b>SA3</b>	<b>Saldo (3) Nettofinanzierungssaldo (Saldo 1 + Saldo 2)</b>							<b>-2.000,00</b>	<b>-2.000,00</b>	
<b>Finanzierungstätigkeit</b>										
<b>SU 35</b>	<b>Summe Einzahlungen aus der Finanzierungstätigkeit</b>							<b>0,00</b>	<b>0,00</b>	
<b>SU 36</b>	<b>Summe Auszahlungen aus der Finanzierungstätigkeit</b>							<b>0,00</b>	<b>0,00</b>	
<b>SA4</b>	<b>Saldo (4) Geldfluss aus der Finanzierungstätigkeit (35 - 36)</b>							<b>0,00</b>	<b>0,00</b>	
<b>SA5</b>	<b>Saldo (5) Geldfluss aus der voranschlagswirksamen Gebarung (Saldo 3 + Saldo 4)</b>							<b>-2.000,00</b>	<b>-2.000,00</b>	
<b>51</b>	<b>Gesundheitsdienst</b>									
<b>510</b>	<b>Medizinische Bereichsversorgung</b>									
<b>510000</b>	<b>Medizinische Bereichsversorgung</b>									
<b>Operative Gebarung</b>										
2/510000+816000	Kostenbeiträge von Gemeinden	2114	3114	13	100,00	100,00		100,00	100,00	
2/510000+828000	Rückersätze Totenbeschaugebühren	2116	3116	18	300,00	800,00		300,00	800,00	
<b>SU 21 / 31</b>	<b>Summe Erträge / Einzahlungen operative Gebarung</b>				<b>400,00</b>	<b>900,00</b>		<b>400,00</b>	<b>900,00</b>	
1/510000-564000	Totenbeschaugebuehren (Besondere Geb.)	2211	3211	20	600,00	600,00		600,00	600,00	
1/510000-728000	Vergütung f. Gemeindefachstellenvertretung	2225	3225	24	100,00	100,00		100,00	100,00	
1/510000-751000	Beitrag an Pensionsverband	2231	3231	26	2.800,00	2.800,00		2.800,00	2.800,00	
<b>SU 22 / 32</b>	<b>Summe Aufwendungen / Auszahlungen operative Gebarung</b>				<b>3.500,00</b>	<b>3.500,00</b>		<b>3.500,00</b>	<b>3.500,00</b>	
<b>SA 0 / SA 1</b>	<b>(0) Nettoergebnis (21 - 22) / (1) Geldfluss operative Gebarung (31 - 32)</b>				<b>-3.100,00</b>	<b>-2.600,00</b>		<b>-3.100,00</b>	<b>-2.600,00</b>	

	MVAG	MVAG	QU	Ergebnisvoranschlag			Finanzierungsvoranschlag												
				EH	FH		VA 2021	VA 2020	RA 2019	VA 2021	VA 2020	RA 2019							
SU 23																			
SA00																			
<b>Investive Gebarung</b>																			
SU 33																			
SU 34																			
SA2																			
SA3																			
<b>Finanzierungstätigkeit</b>																			
SU 35																			
SU 36																			
SA4																			
SA5																			
513																			
513000																			
<b>Operative Gebarung</b>																			
SU 21 / 31																			
1/513000-728000																			
SU 22 / 32																			
SA 0 / SA 1																			
SU 23																			
SA00																			
<b>Investive Gebarung</b>																			
SU 33																			
SU 34																			
SA2																			
SA3																			
<b>Finanzierungstätigkeit</b>																			
SU 35																			
SU 36																			
SA4																			
SA5																			
516																			
516000																			
<b>Operative Gebarung</b>																			
SU 21 / 31																			

		MVAG			Ergebnisvoranschlag			Finanzierungsvoranschlag		
		EH	FH	QU	VA 2021	VA 2020	RA 2019	VA 2021	VA 2020	RA 2019
1/516000-728000	Schulgesundh., Schul-u.Zahnheilk.	2225	3225	24	400,00	200,00		400,00	200,00	
<b>SU 22 / 32</b>	<b>Summe Aufwendungen / Auszahlungen operative Gebarung</b>				<b>400,00</b>	<b>200,00</b>		<b>400,00</b>	<b>200,00</b>	
<b>SA 0 / SA 1</b>	<b>(0) Nettoergebnis (21 - 22) / (1) Geldfluss operative Gebarung (31 - 32)</b>				<b>-400,00</b>	<b>-200,00</b>		<b>-400,00</b>	<b>-200,00</b>	
<b>SU 23</b>	<b>Summe Haushaltsrücklagen</b>				<b>0,00</b>	<b>0,00</b>		<b>0,00</b>	<b>0,00</b>	
<b>SA00</b>	<b>Nettoergebnis nach Zuw./Entn. Haushaltsrücklagen (Saldo 0 +/- SU23)</b>				<b>-400,00</b>	<b>-200,00</b>				
<b>Investive Gebarung</b>										
<b>SU 33</b>	<b>Summe Einzahlungen investive Gebarung</b>							<b>0,00</b>	<b>0,00</b>	
<b>SU 34</b>	<b>Summe Auszahlungen investive Gebarung</b>							<b>0,00</b>	<b>0,00</b>	
<b>SA2</b>	<b>Saldo (2) Geldfluss aus der Investiven Gebarung (33 - 34)</b>							<b>0,00</b>	<b>0,00</b>	
<b>SA3</b>	<b>Saldo (3) Nettofinanzierungssaldo (Saldo 1 + Saldo 2)</b>							<b>-400,00</b>	<b>-200,00</b>	
<b>Finanzierungstätigkeit</b>										
<b>SU 35</b>	<b>Summe Einzahlungen aus der Finanzierungstätigkeit</b>							<b>0,00</b>	<b>0,00</b>	
<b>SU 36</b>	<b>Summe Auszahlungen aus der Finanzierungstätigkeit</b>							<b>0,00</b>	<b>0,00</b>	
<b>SA4</b>	<b>Saldo (4) Geldfluss aus der Finanzierungstätigkeit (35 - 36)</b>							<b>0,00</b>	<b>0,00</b>	
<b>SA5</b>	<b>Saldo (5) Geldfluss aus der voranschlagswirksamen Gebarung (Saldo 3 + Saldo 4)</b>							<b>-400,00</b>	<b>-200,00</b>	
<b>52</b>	<b>Umweltschutz</b>									
<b>520</b>	<b>Natur- und Landschaftsschutz</b>									
<b>520000</b>	<b>Natur- und Landschaftsschutz</b>									
<b>Operative Gebarung</b>										
6/520000+829910	Zuführung vom OH	2116	3116	18		22.500,00			22.500,00	
<b>SU 21 / 31</b>	<b>Summe Erträge / Einzahlungen operative Gebarung</b>				<b>0,00</b>	<b>22.500,00</b>		<b>0,00</b>	<b>22.500,00</b>	
1/520000-729910	Zuführungen an den AOH	2225	3225	24		22.500,00			22.500,00	
<b>SU 22 / 32</b>	<b>Summe Aufwendungen / Auszahlungen operative Gebarung</b>				<b>0,00</b>	<b>22.500,00</b>		<b>0,00</b>	<b>22.500,00</b>	
<b>SA 0 / SA 1</b>	<b>(0) Nettoergebnis (21 - 22) / (1) Geldfluss operative Gebarung (31 - 32)</b>				<b>0,00</b>	<b>0,00</b>		<b>0,00</b>	<b>0,00</b>	
<b>SU 23</b>	<b>Summe Haushaltsrücklagen</b>				<b>0,00</b>	<b>0,00</b>		<b>0,00</b>	<b>0,00</b>	
<b>SA00</b>	<b>Nettoergebnis nach Zuw./Entn. Haushaltsrücklagen (Saldo 0 +/- SU23)</b>				<b>0,00</b>	<b>0,00</b>				
<b>Investive Gebarung</b>										
6/520000+301000	Kapitaltransfers von Ländern, Landesfonds und Landeskammern		3331	33					22.500,00	
<b>SU 33</b>	<b>Summe Einzahlungen investive Gebarung</b>							<b>0,00</b>	<b>22.500,00</b>	
5/520000-006000	Sonstige Grundstückseinrichtungen		3412	40					45.000,00	
<b>SU 34</b>	<b>Summe Auszahlungen investive Gebarung</b>							<b>0,00</b>	<b>45.000,00</b>	
<b>SA2</b>	<b>Saldo (2) Geldfluss aus der Investiven Gebarung (33 - 34)</b>							<b>0,00</b>	<b>-22.500,00</b>	
<b>SA3</b>	<b>Saldo (3) Nettofinanzierungssaldo (Saldo 1 + Saldo 2)</b>							<b>0,00</b>	<b>-22.500,00</b>	
<b>Finanzierungstätigkeit</b>										
<b>SU 35</b>	<b>Summe Einzahlungen aus der Finanzierungstätigkeit</b>							<b>0,00</b>	<b>0,00</b>	

	MVAG EH	MVAG FH	QU	Ergebnisvoranschlag			Finanzierungsvoranschlag		
				VA 2021	VA 2020	RA 2019	VA 2021	VA 2020	RA 2019
<b>SU 36</b>							<b>0,00</b>	<b>0,00</b>	
<b>SA4</b>							<b>0,00</b>	<b>0,00</b>	
<b>SA5</b>							<b>0,00</b>	<b>-22.500,00</b>	
<b>53</b>									
<b>530</b>									
<b>530000</b>									
<b>Operative Gebarung</b>									
<b>SU 21 / 31</b>				<b>0,00</b>	<b>0,00</b>		<b>0,00</b>	<b>0,00</b>	
1/530000-757000		2234	3234	27		7.300,00		7.300,00	
<b>SU 22 / 32</b>				<b>0,00</b>	<b>7.300,00</b>		<b>0,00</b>	<b>7.300,00</b>	
<b>SA 0 / SA 1</b>				<b>0,00</b>	<b>-7.300,00</b>		<b>0,00</b>	<b>-7.300,00</b>	
<b>SU 23</b>				<b>0,00</b>	<b>0,00</b>		<b>0,00</b>	<b>0,00</b>	
<b>SA00</b>				<b>0,00</b>	<b>-7.300,00</b>				
<b>Investive Gebarung</b>									
<b>SU 33</b>							<b>0,00</b>	<b>0,00</b>	
<b>SU 34</b>							<b>0,00</b>	<b>0,00</b>	
<b>SA2</b>							<b>0,00</b>	<b>0,00</b>	
<b>SA3</b>							<b>0,00</b>	<b>-7.300,00</b>	
<b>Finanzierungstätigkeit</b>									
<b>SU 35</b>							<b>0,00</b>	<b>0,00</b>	
<b>SU 36</b>							<b>0,00</b>	<b>0,00</b>	
<b>SA4</b>							<b>0,00</b>	<b>0,00</b>	
<b>SA5</b>							<b>0,00</b>	<b>-7.300,00</b>	
<b>56</b>									
<b>562</b>									
<b>562000</b>									
<b>Operative Gebarung</b>									
<b>SU 21 / 31</b>				<b>0,00</b>	<b>0,00</b>		<b>0,00</b>	<b>0,00</b>	
1/562000-752000		2231	3231	26	207.000,00	195.000,00	207.000,00	195.000,00	
<b>SU 22 / 32</b>				<b>207.000,00</b>	<b>195.000,00</b>		<b>207.000,00</b>	<b>195.000,00</b>	
<b>SA 0 / SA 1</b>				<b>-207.000,00</b>	<b>-195.000,00</b>		<b>-207.000,00</b>	<b>-195.000,00</b>	
<b>SU 23</b>				<b>0,00</b>	<b>0,00</b>		<b>0,00</b>	<b>0,00</b>	
<b>SA00</b>				<b>-207.000,00</b>	<b>-195.000,00</b>				

	MVAG	MVAG	QU	Ergebnisvoranschlag			Finanzierungsvoranschlag			
				EH	FH	VA 2021	VA 2020	RA 2019	VA 2021	VA 2020
<b>Investive Gebarung</b>										
SU 33								0,00	0,00	
SU 34								0,00	0,00	
SA2								0,00	0,00	
SA3								-207.000,00	-195.000,00	
<b>Finanzierungstätigkeit</b>										
SU 35								0,00	0,00	
SU 36								0,00	0,00	
SA4								0,00	0,00	
SA5								-207.000,00	-195.000,00	

		MVAG	MVAG	QU	Ergebnisvoranschlag		Finanzierungsvoranschlag			
		EH	FH		VA 2021	VA 2020	RA 2019	VA 2021	VA 2020	RA 2019
<b>6 Straßen- und Wasserbau, Verkehr</b>										
<b>61</b>	<b>Straßenbau</b>									
<b>612</b>	<b>Gemeindestraßen</b>									
<b>612000</b>	<b>Gemeindestraßen</b>									
<b>Operative Gebarung</b>										
2/612000+861100	Zinszuschüsse des Landes	2121	3121	15	500,00	500,00		500,00	500,00	
2/612000+871000	Beihilfe Pflege Bodenschutz	2121	3121	33	500,00			500,00		
<b>SU 21 / 31</b>	<b>Summe Erträge / Einzahlungen operative Gebarung</b>				<b>1.000,00</b>	<b>500,00</b>		<b>1.000,00</b>	<b>500,00</b>	
1/612000-455000	Winterdienst, Streumaterial	2221	3221	23	5.000,00	3.500,00		5.000,00	3.500,00	
1/612000-611000	Instandhaltung von Strassenbauten	2224	3224	24	1.000,00	2.500,00		1.000,00	2.500,00	
1/612000-611001	Instandhaltung Bodenschutz	2224	3224	24	2.500,00	2.500,00		2.500,00	2.500,00	
1/612000-680000	Planmäßige Abschreibung	2226				147.200,00				
1/612000-728000	Diverse Ausgaben	2225	3225	24	1.500,00			1.500,00		
<b>SU 22 / 32</b>	<b>Summe Aufwendungen / Auszahlungen operative Gebarung</b>				<b>10.000,00</b>	<b>155.700,00</b>		<b>10.000,00</b>	<b>8.500,00</b>	
<b>SA 0 / SA 1</b>	<b>(0) Nettoergebnis (21 - 22) / (1) Geldfluss operative Gebarung (31 - 32)</b>				<b>-9.000,00</b>	<b>-155.200,00</b>		<b>-9.000,00</b>	<b>-8.000,00</b>	
<b>SU 23</b>	<b>Summe Haushaltsrücklagen</b>				<b>0,00</b>	<b>0,00</b>		<b>0,00</b>	<b>0,00</b>	
<b>SA00</b>	<b>Nettoergebnis nach Zuw./Entn. Haushaltsrücklagen (Saldo 0 +/- SU23)</b>				<b>-9.000,00</b>	<b>-155.200,00</b>				
<b>Investive Gebarung</b>										
<b>SU 33</b>	<b>Summe Einzahlungen investive Gebarung</b>							<b>0,00</b>	<b>0,00</b>	
<b>SU 34</b>	<b>Summe Auszahlungen investive Gebarung</b>							<b>0,00</b>	<b>0,00</b>	
<b>SA2</b>	<b>Saldo (2) Geldfluss aus der Investiven Gebarung (33 - 34)</b>							<b>0,00</b>	<b>0,00</b>	
<b>SA3</b>	<b>Saldo (3) Nettofinanzierungssaldo (Saldo 1 + Saldo 2)</b>							<b>-9.000,00</b>	<b>-8.000,00</b>	
<b>Finanzierungstätigkeit</b>										
<b>SU 35</b>	<b>Summe Einzahlungen aus der Finanzierungstätigkeit</b>							<b>0,00</b>	<b>0,00</b>	
<b>SU 36</b>	<b>Summe Auszahlungen aus der Finanzierungstätigkeit</b>							<b>0,00</b>	<b>0,00</b>	
<b>SA4</b>	<b>Saldo (4) Geldfluss aus der Finanzierungstätigkeit (35 - 36)</b>							<b>0,00</b>	<b>0,00</b>	
<b>SA5</b>	<b>Saldo (5) Geldfluss aus der voranschlagswirksamen Gebarung (Saldo 3 + Saldo 4)</b>							<b>-9.000,00</b>	<b>-8.000,00</b>	
<b>612100</b>	<b>Gemeindestraßen</b>									
<b>Operative Gebarung</b>										
6/612100+829960	Überschuss Vorjahre	2116	3116	18	111.500,00	111.500,00		111.500,00	111.500,00	
6/612100+871000	Bedarfszuweisung	2121	3121	33	130.000,00	120.000,00		130.000,00	120.000,00	
<b>SU 21 / 31</b>	<b>Summe Erträge / Einzahlungen operative Gebarung</b>				<b>241.500,00</b>	<b>231.500,00</b>		<b>241.500,00</b>	<b>231.500,00</b>	
1/612100-650000	Kreditzinsen	2241	3241	25	200,00	400,00		200,00	400,00	
1/612100-680000	Planmäßige Abschreibung	2226			600,00					

		MVAG			Ergebnisvoranschlag			Finanzierungsvoranschlag		
		EH	FH	QU	VA 2021	VA 2020	RA 2019	VA 2021	VA 2020	RA 2019
1/612100-729960	Überschuss Vorjahre	2225	3225	24	111.500,00	111.500,00		111.500,00	111.500,00	
<b>SU 22 / 32</b>	<b>Summe Aufwendungen / Auszahlungen operative Gebarung</b>				<b>112.300,00</b>	<b>111.900,00</b>		<b>111.700,00</b>	<b>111.900,00</b>	
<b>SA 0 / SA 1</b>	<b>(0) Nettoergebnis (21 - 22) / (1) Geldfluss operative Gebarung (31 - 32)</b>				<b>129.200,00</b>	<b>119.600,00</b>		<b>129.800,00</b>	<b>119.600,00</b>	
<b>SU 23</b>	<b>Summe Haushaltsrücklagen</b>				<b>0,00</b>	<b>0,00</b>		<b>0,00</b>	<b>0,00</b>	
<b>SA00</b>	<b>Nettoergebnis nach Zuw./Entn. Haushaltsrücklagen (Saldo 0 +/- SU23)</b>				<b>129.200,00</b>	<b>119.600,00</b>				
<b>Investive Gebarung</b>										
<b>SU 33</b>	<b>Summe Einzahlungen investive Gebarung</b>							<b>0,00</b>	<b>0,00</b>	
5/612100-002000	Lt. Kostenvoranschlag		3412	40				241.500,00	120.000,00	
<b>SU 34</b>	<b>Summe Auszahlungen investive Gebarung</b>							<b>241.500,00</b>	<b>120.000,00</b>	
<b>SA2</b>	<b>Saldo (2) Geldfluss aus der Investiven Gebarung (33 - 34)</b>							<b>-241.500,00</b>	<b>-120.000,00</b>	
<b>SA3</b>	<b>Saldo (3) Nettofinanzierungssaldo (Saldo 1 + Saldo 2)</b>							<b>-111.700,00</b>	<b>-400,00</b>	
<b>Finanzierungstätigkeit</b>										
<b>SU 35</b>	<b>Summe Einzahlungen aus der Finanzierungstätigkeit</b>							<b>0,00</b>	<b>0,00</b>	
1/612100-346000	Tilgung von Bankdarlehen		3614	65				6.600,00	13.000,00	
<b>SU 36</b>	<b>Summe Auszahlungen aus der Finanzierungstätigkeit</b>							<b>6.600,00</b>	<b>13.000,00</b>	
<b>SA4</b>	<b>Saldo (4) Geldfluss aus der Finanzierungstätigkeit (35 - 36)</b>							<b>-6.600,00</b>	<b>-13.000,00</b>	
<b>SA5</b>	<b>Saldo (5) Geldfluss aus der voranschlagswirksamen Gebarung (Saldo 3 + Saldo 4)</b>							<b>-118.300,00</b>	<b>-13.400,00</b>	
<b>63 Schutzwasserbau</b>										
<b>631 Konkurrenzgewässer</b>										
<b>631000 Konkurrenzgewässer</b>										
<b>Operative Gebarung</b>										
2/631000+813000	Erträge aus der Auflösung von Investitionszuschüssen (Kapitaltransfers)	2127			14.800,00	14.800,00				
<b>SU 21 / 31</b>	<b>Summe Erträge / Einzahlungen operative Gebarung</b>				<b>14.800,00</b>	<b>14.800,00</b>		<b>0,00</b>	<b>0,00</b>	
1/631000-680000	Planmäßige Abschreibung	2226			24.000,00	24.000,00				
1/631000-752000	Beitraege an Wasserverbaende	2231	3231	26	10.000,00	10.000,00		10.000,00	10.000,00	
<b>SU 22 / 32</b>	<b>Summe Aufwendungen / Auszahlungen operative Gebarung</b>				<b>34.000,00</b>	<b>34.000,00</b>		<b>10.000,00</b>	<b>10.000,00</b>	
<b>SA 0 / SA 1</b>	<b>(0) Nettoergebnis (21 - 22) / (1) Geldfluss operative Gebarung (31 - 32)</b>				<b>-19.200,00</b>	<b>-19.200,00</b>		<b>-10.000,00</b>	<b>-10.000,00</b>	
<b>SU 23</b>	<b>Summe Haushaltsrücklagen</b>				<b>0,00</b>	<b>0,00</b>		<b>0,00</b>	<b>0,00</b>	
<b>SA00</b>	<b>Nettoergebnis nach Zuw./Entn. Haushaltsrücklagen (Saldo 0 +/- SU23)</b>				<b>-19.200,00</b>	<b>-19.200,00</b>				
<b>Investive Gebarung</b>										
<b>SU 33</b>	<b>Summe Einzahlungen investive Gebarung</b>							<b>0,00</b>	<b>0,00</b>	
<b>SU 34</b>	<b>Summe Auszahlungen investive Gebarung</b>							<b>0,00</b>	<b>0,00</b>	
<b>SA2</b>	<b>Saldo (2) Geldfluss aus der Investiven Gebarung (33 - 34)</b>							<b>0,00</b>	<b>0,00</b>	
<b>SA3</b>	<b>Saldo (3) Nettofinanzierungssaldo (Saldo 1 + Saldo 2)</b>							<b>-10.000,00</b>	<b>-10.000,00</b>	

	MVAG EH	MVAG FH	QU	Ergebnisvoranschlag			Finanzierungsvoranschlag		
				VA 2021	VA 2020	RA 2019	VA 2021	VA 2020	RA 2019
<b>Finanzierungstätigkeit</b>									
SU 35							0,00	0,00	
SU 36							0,00	0,00	
SA4							0,00	0,00	
SA5							-10.000,00	-10.000,00	
639									
639000									
<b>Operative Gebarung</b>									
SU 21 / 31				0,00	0,00		0,00	0,00	
1/639000-613000		2224	3224	24	1.500,00	1.000,00	1.500,00	1.000,00	
SU 22 / 32				1.500,00	1.000,00		1.500,00	1.000,00	
SA 0 / SA 1				-1.500,00	-1.000,00		-1.500,00	-1.000,00	
SU 23				0,00	0,00		0,00	0,00	
SA00				-1.500,00	-1.000,00				
<b>Investive Gebarung</b>									
SU 33							0,00	0,00	
SU 34							0,00	0,00	
SA2							0,00	0,00	
SA3							-1.500,00	-1.000,00	
<b>Finanzierungstätigkeit</b>									
SU 35							0,00	0,00	
SU 36							0,00	0,00	
SA4							0,00	0,00	
SA5							-1.500,00	-1.000,00	
64									
640									
640000									
<b>Operative Gebarung</b>									
2/640000+868000		2124	3124	16	500,00	500,00	500,00	500,00	
SU 21 / 31					500,00	500,00	500,00	500,00	
1/640000-680000		2226			500,00	400,00			
SU 22 / 32					500,00	400,00	0,00	0,00	
SA 0 / SA 1					0,00	100,00	500,00	500,00	
SU 23					0,00	0,00	0,00	0,00	
SA00					0,00	100,00			



	MVAG EH	MVAG FH	QU	Ergebnisvoranschlag			Finanzierungsvoranschlag		
				VA 2021	VA 2020	RA 2019	VA 2021	VA 2020	RA 2019
<b>Investive Gebarung</b>									
<b>SU 33</b>	<b>Summe Einzahlungen investive Gebarung</b>						<b>0,00</b>	<b>0,00</b>	
1/640000-050000		Ankauf von Verkehrszeichen und Spiegeln	3412 40				1.000,00	2.600,00	
<b>SU 34</b>	<b>Summe Auszahlungen investive Gebarung</b>						<b>1.000,00</b>	<b>2.600,00</b>	
<b>SA2</b>	<b>Saldo (2) Geldfluss aus der Investiven Gebarung (33 – 34)</b>						<b>-1.000,00</b>	<b>-2.600,00</b>	
<b>SA3</b>	<b>Saldo (3) Nettofinanzierungssaldo (Saldo 1 + Saldo 2)</b>						<b>-500,00</b>	<b>-2.100,00</b>	
<b>Finanzierungstätigkeit</b>									
<b>SU 35</b>	<b>Summe Einzahlungen aus der Finanzierungstätigkeit</b>						<b>0,00</b>	<b>0,00</b>	
<b>SU 36</b>	<b>Summe Auszahlungen aus der Finanzierungstätigkeit</b>						<b>0,00</b>	<b>0,00</b>	
<b>SA4</b>	<b>Saldo (4) Geldfluss aus der Finanzierungstätigkeit (35 – 36)</b>						<b>0,00</b>	<b>0,00</b>	
<b>SA5</b>	<b>Saldo (5) Geldfluss aus der voranschlagswirksamen Gebarung (Saldo 3 + Saldo 4)</b>						<b>-500,00</b>	<b>-2.100,00</b>	
<b>68</b>	<b>Post- und Telekommunikationsdienste</b>								
<b>680</b>	<b>Post- und Telekommunikationsdienste</b>								
<b>680000</b>	<b>Breitband</b>								
<b>Operative Gebarung</b>									
2/680000+828000		Rückersätze von Aufwendungen	2116 3116 18		7.800,00			7.800,00	
<b>SU 21 / 31</b>	<b>Summe Erträge / Einzahlungen operative Gebarung</b>				<b>0,00</b>	<b>7.800,00</b>	<b>0,00</b>	<b>7.800,00</b>	
<b>SU 22 / 32</b>	<b>Summe Aufwendungen / Auszahlungen operative Gebarung</b>				<b>0,00</b>	<b>0,00</b>	<b>0,00</b>	<b>0,00</b>	
<b>SA 0 / SA 1</b>	<b>(0) Nettoergebnis (21 - 22) / (1) Geldfluss operative Gebarung (31 – 32)</b>				<b>0,00</b>	<b>7.800,00</b>	<b>0,00</b>	<b>7.800,00</b>	
<b>SU 23</b>	<b>Summe Haushaltsrücklagen</b>				<b>0,00</b>	<b>0,00</b>	<b>0,00</b>	<b>0,00</b>	
<b>SA00</b>	<b>Nettoergebnis nach Zuw./Entn. Haushaltsrücklagen (Saldo 0 +/- SU23)</b>				<b>0,00</b>	<b>7.800,00</b>			
<b>Investive Gebarung</b>									
<b>SU 33</b>	<b>Summe Einzahlungen investive Gebarung</b>						<b>0,00</b>	<b>0,00</b>	
<b>SU 34</b>	<b>Summe Auszahlungen investive Gebarung</b>						<b>0,00</b>	<b>0,00</b>	
<b>SA2</b>	<b>Saldo (2) Geldfluss aus der Investiven Gebarung (33 – 34)</b>						<b>0,00</b>	<b>0,00</b>	
<b>SA3</b>	<b>Saldo (3) Nettofinanzierungssaldo (Saldo 1 + Saldo 2)</b>						<b>0,00</b>	<b>7.800,00</b>	
<b>Finanzierungstätigkeit</b>									
<b>SU 35</b>	<b>Summe Einzahlungen aus der Finanzierungstätigkeit</b>						<b>0,00</b>	<b>0,00</b>	
<b>SU 36</b>	<b>Summe Auszahlungen aus der Finanzierungstätigkeit</b>						<b>0,00</b>	<b>0,00</b>	
<b>SA4</b>	<b>Saldo (4) Geldfluss aus der Finanzierungstätigkeit (35 – 36)</b>						<b>0,00</b>	<b>0,00</b>	
<b>SA5</b>	<b>Saldo (5) Geldfluss aus der voranschlagswirksamen Gebarung (Saldo 3 + Saldo 4)</b>						<b>0,00</b>	<b>7.800,00</b>	

	MVAG EH	MVAG FH	QU	Ergebnisvoranschlag		Finanzierungsvoranschlag		
				VA 2021	VA 2020	RA 2019	VA 2021	VA 2020
<b>7 Wirtschaftsförderung</b>								
<b>71</b>	<b>Grundlagenverbesserung in der Land- und Forstwirtschaft</b>							
<b>710</b>	<b>Land- und forstwirtschaftlicher Wegebau</b>							
<b>710000</b>	<b>Land- und forstwirtschaftlicher Wegebau</b>							
<b>Operative Gebarung</b>								
2/710000+813000	Erträge aus der Auflösung von Investitionszuschüssen (Kapitaltransfers)	2127			7.400,00	6.900,00		
6/710000+829910	Zuführung vom OH	2116	3116	18	11.000,00	17.700,00	11.000,00	17.700,00
6/710000+871000	Agrarförderung NÖ Landesregierung	2121	3121	33	5.500,00	8.900,00	5.500,00	8.900,00
<b>SU 21 / 31</b>	<b>Summe Erträge / Einzahlungen operative Gebarung</b>				<b>23.900,00</b>	<b>33.500,00</b>	<b>16.500,00</b>	<b>26.600,00</b>
1/710000-680000	Planmäßige Abschreibung	2226			303.300,00	144.800,00		
1/710000-729910	Zuführungen an den AOH	2225	3225	24	11.000,00	17.700,00	11.000,00	17.700,00
<b>SU 22 / 32</b>	<b>Summe Aufwendungen / Auszahlungen operative Gebarung</b>				<b>314.300,00</b>	<b>162.500,00</b>	<b>11.000,00</b>	<b>17.700,00</b>
<b>SA 0 / SA 1</b>	<b>(0) Nettoergebnis (21 - 22) / (1) Geldfluss operative Gebarung (31 - 32)</b>				<b>-290.400,00</b>	<b>-129.000,00</b>	<b>5.500,00</b>	<b>8.900,00</b>
<b>SU 23</b>	<b>Summe Haushaltsrücklagen</b>				<b>0,00</b>	<b>0,00</b>	<b>0,00</b>	<b>0,00</b>
<b>SA00</b>	<b>Nettoergebnis nach Zuw./Entn. Haushaltsrücklagen (Saldo 0 +/- SU23)</b>				<b>-290.400,00</b>	<b>-129.000,00</b>		
<b>Investive Gebarung</b>								
6/710000+301000	Kapitaltransfers von Ländern, Landesfonds und Landeskammern		3331	33			5.500,00	8.900,00
<b>SU 33</b>	<b>Summe Einzahlungen investive Gebarung</b>						<b>5.500,00</b>	<b>8.900,00</b>
5/710000-002000	Lt Gutachten Abt B/6		3412	40			22.000,00	35.500,00
<b>SU 34</b>	<b>Summe Auszahlungen investive Gebarung</b>						<b>22.000,00</b>	<b>35.500,00</b>
<b>SA2</b>	<b>Saldo (2) Geldfluss aus der Investiven Gebarung (33 - 34)</b>						<b>-16.500,00</b>	<b>-26.600,00</b>
<b>SA3</b>	<b>Saldo (3) Nettofinanzierungssaldo (Saldo 1 + Saldo 2)</b>						<b>-11.000,00</b>	<b>-17.700,00</b>
<b>Finanzierungstätigkeit</b>								
<b>SU 35</b>	<b>Summe Einzahlungen aus der Finanzierungstätigkeit</b>						<b>0,00</b>	<b>0,00</b>
<b>SU 36</b>	<b>Summe Auszahlungen aus der Finanzierungstätigkeit</b>						<b>0,00</b>	<b>0,00</b>
<b>SA4</b>	<b>Saldo (4) Geldfluss aus der Finanzierungstätigkeit (35 - 36)</b>						<b>0,00</b>	<b>0,00</b>
<b>SA5</b>	<b>Saldo (5) Geldfluss aus der voranschlagswirksamen Gebarung (Saldo 3 + Saldo 4)</b>						<b>-11.000,00</b>	<b>-17.700,00</b>
<b>75</b>	<b>Förderung der Energiewirtschaft</b>							
<b>751</b>	<b>Elektrizität</b>							
<b>751000</b>	<b>Förderung der Energiewirtschaft Elektrizität</b>							
<b>Operative Gebarung</b>								
<b>SU 21 / 31</b>	<b>Summe Erträge / Einzahlungen operative Gebarung</b>				<b>0,00</b>	<b>0,00</b>	<b>0,00</b>	<b>0,00</b>
1/751000-616000	Instandhaltung von E-Tankstelle	2224	3224	24	200,00		200,00	

	MVAG	MVAG	QU	Ergebnisvoranschlag		Finanzierungsvoranschlag				
				EH	FH	VA 2021	VA 2020	RA 2019	VA 2021	VA 2020
1/751000-757000	Förderung Elektrofahrzeuge	2234	3234	27	500,00	500,00		500,00	500,00	
<b>SU 22 / 32</b>	<b>Summe Aufwendungen / Auszahlungen operative Gebarung</b>				<b>700,00</b>	<b>500,00</b>		<b>700,00</b>	<b>500,00</b>	
<b>SA 0 / SA 1</b>	<b>(0) Nettoergebnis (21 - 22) / (1) Geldfluss operative Gebarung (31 - 32)</b>				<b>-700,00</b>	<b>-500,00</b>		<b>-700,00</b>	<b>-500,00</b>	
<b>SU 23</b>	<b>Summe Haushaltsrücklagen</b>				<b>0,00</b>	<b>0,00</b>		<b>0,00</b>	<b>0,00</b>	
<b>SA00</b>	<b>Nettoergebnis nach Zuw./Entn. Haushaltsrücklagen (Saldo 0 +/- SU23)</b>				<b>-700,00</b>	<b>-500,00</b>				
<b>Investive Gebarung</b>										
<b>SU 33</b>	<b>Summe Einzahlungen investive Gebarung</b>							<b>0,00</b>	<b>0,00</b>	
<b>SU 34</b>	<b>Summe Auszahlungen investive Gebarung</b>							<b>0,00</b>	<b>0,00</b>	
<b>SA2</b>	<b>Saldo (2) Geldfluss aus der Investiven Gebarung (33 - 34)</b>							<b>0,00</b>	<b>0,00</b>	
<b>SA3</b>	<b>Saldo (3) Nettofinanzierungssaldo (Saldo 1 + Saldo 2)</b>							<b>-700,00</b>	<b>-500,00</b>	
<b>Finanzierungstätigkeit</b>										
<b>SU 35</b>	<b>Summe Einzahlungen aus der Finanzierungstätigkeit</b>							<b>0,00</b>	<b>0,00</b>	
<b>SU 36</b>	<b>Summe Auszahlungen aus der Finanzierungstätigkeit</b>							<b>0,00</b>	<b>0,00</b>	
<b>SA4</b>	<b>Saldo (4) Geldfluss aus der Finanzierungstätigkeit (35 - 36)</b>							<b>0,00</b>	<b>0,00</b>	
<b>SA5</b>	<b>Saldo (5) Geldfluss aus der voranschlagswirksamen Gebarung (Saldo 3 + Saldo 4)</b>							<b>-700,00</b>	<b>-500,00</b>	
<b>77</b>	<b>Förderung des Fremdenverkehrs</b>									
<b>771</b>	<b>Maßnahmen zur Förderung des Fremdenverkehrs</b>									
<b>771000</b>	<b>Maßnahmen zur Förd. des Tourismus</b>									
<b>Operative Gebarung</b>										
<b>SU 21 / 31</b>	<b>Summe Erträge / Einzahlungen operative Gebarung</b>				<b>0,00</b>	<b>0,00</b>		<b>0,00</b>	<b>0,00</b>	
1/771000-757000	Subventionen an Vereine	2234	3234	27	7.000,00	6.600,00		7.000,00	6.600,00	
<b>SU 22 / 32</b>	<b>Summe Aufwendungen / Auszahlungen operative Gebarung</b>				<b>7.000,00</b>	<b>6.600,00</b>		<b>7.000,00</b>	<b>6.600,00</b>	
<b>SA 0 / SA 1</b>	<b>(0) Nettoergebnis (21 - 22) / (1) Geldfluss operative Gebarung (31 - 32)</b>				<b>-7.000,00</b>	<b>-6.600,00</b>		<b>-7.000,00</b>	<b>-6.600,00</b>	
<b>SU 23</b>	<b>Summe Haushaltsrücklagen</b>				<b>0,00</b>	<b>0,00</b>		<b>0,00</b>	<b>0,00</b>	
<b>SA00</b>	<b>Nettoergebnis nach Zuw./Entn. Haushaltsrücklagen (Saldo 0 +/- SU23)</b>				<b>-7.000,00</b>	<b>-6.600,00</b>				
<b>Investive Gebarung</b>										
<b>SU 33</b>	<b>Summe Einzahlungen investive Gebarung</b>							<b>0,00</b>	<b>0,00</b>	
<b>SU 34</b>	<b>Summe Auszahlungen investive Gebarung</b>							<b>0,00</b>	<b>0,00</b>	
<b>SA2</b>	<b>Saldo (2) Geldfluss aus der Investiven Gebarung (33 - 34)</b>							<b>0,00</b>	<b>0,00</b>	
<b>SA3</b>	<b>Saldo (3) Nettofinanzierungssaldo (Saldo 1 + Saldo 2)</b>							<b>-7.000,00</b>	<b>-6.600,00</b>	
<b>Finanzierungstätigkeit</b>										
<b>SU 35</b>	<b>Summe Einzahlungen aus der Finanzierungstätigkeit</b>							<b>0,00</b>	<b>0,00</b>	
<b>SU 36</b>	<b>Summe Auszahlungen aus der Finanzierungstätigkeit</b>							<b>0,00</b>	<b>0,00</b>	
<b>SA4</b>	<b>Saldo (4) Geldfluss aus der Finanzierungstätigkeit (35 - 36)</b>							<b>0,00</b>	<b>0,00</b>	
<b>SA5</b>	<b>Saldo (5) Geldfluss aus der voranschlagswirksamen Gebarung (Saldo 3 + Saldo 4)</b>							<b>-7.000,00</b>	<b>-6.600,00</b>	

	MVAG EH	MVAG FH	QU	Ergebnisvoranschlag		Finanzierungsvoranschlag		
				VA 2021	VA 2020	RA 2019	VA 2021	VA 2020
<b>8 Dienstleistungen</b>								
<b>81</b>	<b>Öffentliche Einrichtungen (soweit nicht dem Abschnitt 85 zuzuordnen)</b>							
<b>815</b>	<b>Park- und Gartenanlagen, Kinderspielplätze</b>							
<b>815000</b>	<b>Park- und Gartenanlagen, Kinderspielpl.</b>							
<b>Operative Gebarung</b>								
<b>SU 21 / 31</b>	<b>Summe Erträge / Einzahlungen operative Gebarung</b>			<b>0,00</b>	<b>0,00</b>	<b>0,00</b>	<b>0,00</b>	
1/815000-729000	Sonstige Ausgaben	2225	3225	24	2.000,00	2.300,00	2.000,00	2.300,00
<b>SU 22 / 32</b>	<b>Summe Aufwendungen / Auszahlungen operative Gebarung</b>			<b>2.000,00</b>	<b>2.300,00</b>	<b>2.000,00</b>	<b>2.300,00</b>	
<b>SA 0 / SA 1</b>	<b>(0) Nettoergebnis (21 - 22) / (1) Geldfluss operative Gebarung (31 - 32)</b>			<b>-2.000,00</b>	<b>-2.300,00</b>	<b>-2.000,00</b>	<b>-2.300,00</b>	
<b>SU 23</b>	<b>Summe Haushaltsrücklagen</b>			<b>0,00</b>	<b>0,00</b>	<b>0,00</b>	<b>0,00</b>	
<b>SA00</b>	<b>Nettoergebnis nach Zuw./Entn. Haushaltsrücklagen (Saldo 0 +/- SU23)</b>			<b>-2.000,00</b>	<b>-2.300,00</b>			
<b>Investive Gebarung</b>								
<b>SU 33</b>	<b>Summe Einzahlungen investive Gebarung</b>					<b>0,00</b>	<b>0,00</b>	
<b>SU 34</b>	<b>Summe Auszahlungen investive Gebarung</b>					<b>0,00</b>	<b>0,00</b>	
<b>SA2</b>	<b>Saldo (2) Geldfluss aus der Investiven Gebarung (33 - 34)</b>					<b>0,00</b>	<b>0,00</b>	
<b>SA3</b>	<b>Saldo (3) Nettofinanzierungssaldo (Saldo 1 + Saldo 2)</b>					<b>-2.000,00</b>	<b>-2.300,00</b>	
<b>Finanzierungstätigkeit</b>								
<b>SU 35</b>	<b>Summe Einzahlungen aus der Finanzierungstätigkeit</b>					<b>0,00</b>	<b>0,00</b>	
<b>SU 36</b>	<b>Summe Auszahlungen aus der Finanzierungstätigkeit</b>					<b>0,00</b>	<b>0,00</b>	
<b>SA4</b>	<b>Saldo (4) Geldfluss aus der Finanzierungstätigkeit (35 - 36)</b>					<b>0,00</b>	<b>0,00</b>	
<b>SA5</b>	<b>Saldo (5) Geldfluss aus der voranschlagswirksamen Gebarung (Saldo 3 + Saldo 4)</b>					<b>-2.000,00</b>	<b>-2.300,00</b>	
<b>816</b>	<b>Öffentliche Beleuchtung und öffentliche Uhren</b>							
<b>816000</b>	<b>Öffentliche Beleuchtung und Uhren</b>							
<b>Operative Gebarung</b>								
2/816000+828000	Rückersätze von Aufwendungen	2116	3116	18		400,00		400,00
<b>SU 21 / 31</b>	<b>Summe Erträge / Einzahlungen operative Gebarung</b>				<b>0,00</b>	<b>400,00</b>	<b>0,00</b>	<b>400,00</b>
1/816000-600000	Strom	2222	3222	24	14.000,00	16.100,00	14.000,00	16.100,00
1/816000-619000	Instandhaltung der Strassenbeleuchtung	2224	3224	24	2.000,00	1.000,00	2.000,00	1.000,00
1/816000-680000	Planmäßige Abschreibung	2226			9.600,00	9.400,00		
<b>SU 22 / 32</b>	<b>Summe Aufwendungen / Auszahlungen operative Gebarung</b>				<b>25.600,00</b>	<b>26.500,00</b>	<b>16.000,00</b>	<b>17.100,00</b>
<b>SA 0 / SA 1</b>	<b>(0) Nettoergebnis (21 - 22) / (1) Geldfluss operative Gebarung (31 - 32)</b>				<b>-25.600,00</b>	<b>-26.100,00</b>	<b>-16.000,00</b>	<b>-16.700,00</b>
<b>SU 23</b>	<b>Summe Haushaltsrücklagen</b>				<b>0,00</b>	<b>0,00</b>	<b>0,00</b>	<b>0,00</b>
<b>SA00</b>	<b>Nettoergebnis nach Zuw./Entn. Haushaltsrücklagen (Saldo 0 +/- SU23)</b>				<b>-25.600,00</b>	<b>-26.100,00</b>		
<b>Investive Gebarung</b>								
<b>SU 33</b>	<b>Summe Einzahlungen investive Gebarung</b>					<b>0,00</b>	<b>0,00</b>	

		MVAG			Ergebnisvoranschlag			Finanzierungsvoranschlag		
		EH	FH	QU	VA 2021	VA 2020	RA 2019	VA 2021	VA 2020	RA 2019
<b>SU 34</b>	<b>Summe Auszahlungen investive Gebarung</b>							<b>0,00</b>	<b>0,00</b>	
<b>SA2</b>	<b>Saldo (2) Geldfluss aus der Investiven Gebarung (33 – 34)</b>							<b>0,00</b>	<b>0,00</b>	
<b>SA3</b>	<b>Saldo (3) Nettofinanzierungssaldo (Saldo 1 + Saldo 2)</b>							<b>-16.000,00</b>	<b>-16.700,00</b>	
<b>Finanzierungstätigkeit</b>										
<b>SU 35</b>	<b>Summe Einzahlungen aus der Finanzierungstätigkeit</b>							<b>0,00</b>	<b>0,00</b>	
<b>SU 36</b>	<b>Summe Auszahlungen aus der Finanzierungstätigkeit</b>							<b>0,00</b>	<b>0,00</b>	
<b>SA4</b>	<b>Saldo (4) Geldfluss aus der Finanzierungstätigkeit (35 – 36)</b>							<b>0,00</b>	<b>0,00</b>	
<b>SA5</b>	<b>Saldo (5) Geldfluss aus der voranschlagswirksamen Gebarung (Saldo 3 + Saldo 4)</b>							<b>-16.000,00</b>	<b>-16.700,00</b>	
<b>817</b>	<b>Friedhöfe (einschließlich Einsegnungshallen und Krematorien)</b>									
<b>817000</b>	<b>Friedhöfe und Einsegnungshallen</b>									
<b>Operative Gebarung</b>										
2/817000+852000	Grabstellengebuehren	2113	3113	12	5.000,00	5.500,00		5.000,00	5.500,00	
2/817000+852100	Begraebnis- und Leichenkammergebuehren	2113	3113	12	5.000,00	5.500,00		5.000,00	5.500,00	
<b>SU 21 / 31</b>	<b>Summe Erträge / Einzahlungen operative Gebarung</b>				<b>10.000,00</b>	<b>11.000,00</b>		<b>10.000,00</b>	<b>11.000,00</b>	
1/817000-600000	Strom	2222	3222	24	500,00	500,00		500,00	500,00	
1/817000-610000	instandhaltung von Grund und Boden	2224	3224	24	500,00	1.300,00		500,00	1.300,00	
1/817000-614000	instandhaltung von Gebaeuden	2224	3224	24	500,00	500,00		500,00	500,00	
1/817000-680000	Planmäßige Abschreibung	2226			100,00	100,00				
<b>SU 22 / 32</b>	<b>Summe Aufwendungen / Auszahlungen operative Gebarung</b>				<b>1.600,00</b>	<b>2.400,00</b>		<b>1.500,00</b>	<b>2.300,00</b>	
<b>SA 0 / SA 1</b>	<b>(0) Nettoergebnis (21 - 22) / (1) Geldfluss operative Gebarung (31 – 32)</b>				<b>8.400,00</b>	<b>8.600,00</b>		<b>8.500,00</b>	<b>8.700,00</b>	
<b>SU 23</b>	<b>Summe Haushaltsrücklagen</b>				<b>0,00</b>	<b>0,00</b>		<b>0,00</b>	<b>0,00</b>	
<b>SA00</b>	<b>Nettoergebnis nach Zuw./Entn. Haushaltsrücklagen (Saldo 0 +/- SU23)</b>				<b>8.400,00</b>	<b>8.600,00</b>				
<b>Investive Gebarung</b>										
<b>SU 33</b>	<b>Summe Einzahlungen investive Gebarung</b>							<b>0,00</b>	<b>0,00</b>	
<b>SU 34</b>	<b>Summe Auszahlungen investive Gebarung</b>							<b>0,00</b>	<b>0,00</b>	
<b>SA2</b>	<b>Saldo (2) Geldfluss aus der Investiven Gebarung (33 – 34)</b>							<b>0,00</b>	<b>0,00</b>	
<b>SA3</b>	<b>Saldo (3) Nettofinanzierungssaldo (Saldo 1 + Saldo 2)</b>							<b>8.500,00</b>	<b>8.700,00</b>	
<b>Finanzierungstätigkeit</b>										
<b>SU 35</b>	<b>Summe Einzahlungen aus der Finanzierungstätigkeit</b>							<b>0,00</b>	<b>0,00</b>	
<b>SU 36</b>	<b>Summe Auszahlungen aus der Finanzierungstätigkeit</b>							<b>0,00</b>	<b>0,00</b>	
<b>SA4</b>	<b>Saldo (4) Geldfluss aus der Finanzierungstätigkeit (35 – 36)</b>							<b>0,00</b>	<b>0,00</b>	
<b>SA5</b>	<b>Saldo (5) Geldfluss aus der voranschlagswirksamen Gebarung (Saldo 3 + Saldo 4)</b>							<b>8.500,00</b>	<b>8.700,00</b>	

		MVAG	MVAG	QU	Ergebnisvoranschlag			Finanzierungsvoranschlag		
		EH	FH		VA 2021	VA 2020	RA 2019	VA 2021	VA 2020	RA 2019
<b>82</b>	<b>Betriebsähnliche Einrichtungen und Betriebe</b>									
<b>820</b>	<b>Wirtschaftshöfe</b>									
<b>820000</b>	<b>Wirtschaftshöfe</b>									
<b>Operative Gebarung</b>										
2/820000+810000	Einnahmen aus Leistungen des Bauhofes	2114	3114	13	3.000,00	3.000,00		3.000,00	3.000,00	
2/820000+813000	Erträge aus der Auflösung von Investitionszuschüssen (Kapitaltransfers)	2127			200,00	200,00				
2/820000+816000	Kostensätze für Leistungen	2114	3114	13	15.000,00	15.000,00		15.000,00	15.000,00	
2/820000+829500	Forderungen an Abfertigungsversicherung (Abfertigung alt)	2116	3116	18	10.300,00	9.000,00		10.300,00	9.000,00	
<b>SU 21 / 31</b>	<b>Summe Erträge / Einzahlungen operative Gebarung</b>				<b>28.500,00</b>	<b>27.200,00</b>		<b>28.300,00</b>	<b>27.000,00</b>	
1/820000-402000	ankauf von Werkzeugen u. Fahrzeuge	2221	3221	23	3.000,00	2.000,00		3.000,00	2.000,00	
1/820000-402100	instandhaltung Werkzeug u. Bauhof	2221	3221	23	3.000,00	500,00		3.000,00	500,00	
1/820000-452000	Treibstoffe	2221	3221	23	4.000,00	2.500,00		4.000,00	2.500,00	
1/820000-511000	Bezüge Ganzj. Beschäftigte	2211	3211	20	66.000,00	65.500,00		66.000,00	65.500,00	
1/820000-521000	Bezüge Arbeiter Ganzj. Beschäftigt	2211	3211	20	1.000,00	1.000,00		1.000,00	1.000,00	
1/820000-565000	Mehrleistungsvergütungen	2211	3211	20	2.000,00	1.300,00		2.000,00	1.300,00	
1/820000-580000	Dgb für Familienbeihilfen	2212	3212	20	2.800,00	2.600,00		2.800,00	2.600,00	
1/820000-582000	Sonst.Dgb zur Sozialen Sicherheit	2212	3212	20	12.200,00	12.000,00		12.200,00	12.000,00	
1/820000-582100	MV-Vorsorge	2212	3212	20	700,00	100,00		700,00	100,00	
1/820000-591000	Dotierung von Rückstellungen für Abfertigungen	2214			600,00	600,00				
1/820000-592000	Dotierung von Rückstellungen für Jubiläumszuwendungen	2214			200,00	200,00				
1/820000-600000	Strom	2222	3222	24	1.000,00	1.000,00		1.000,00	1.000,00	
1/820000-617000	instandhaltung von Fahrzeugen	2224	3224	24	5.000,00	5.000,00		5.000,00	5.000,00	
1/820000-631000	Telefon	2222	3222	24	200,00	200,00		200,00	200,00	
1/820000-670000	Versicherungen	2222	3222	24	3.500,00	3.500,00		3.500,00	3.500,00	
1/820000-670500	Beiträge für Abfertigungsversicherung (Abfertigung alt)	2222	3222	24	1.300,00	1.300,00		1.300,00	1.300,00	
1/820000-680000	Planmäßige Abschreibung	2226			9.500,00	9.500,00				
1/820000-710100	Kraftfahrzeugsteuer	2225	3225	24	200,00	200,00		200,00	200,00	
1/820000-729000	Sonstige ausgaben	2225	3225	24	500,00	1.000,00		500,00	1.000,00	
<b>SU 22 / 32</b>	<b>Summe Aufwendungen / Auszahlungen operative Gebarung</b>				<b>116.700,00</b>	<b>110.000,00</b>		<b>106.400,00</b>	<b>99.700,00</b>	
<b>SA 0 / SA 1</b>	<b>(0) Nettoergebnis (21 - 22) / (1) Geldfluss operative Gebarung (31 - 32)</b>				<b>-88.200,00</b>	<b>-82.800,00</b>		<b>-78.100,00</b>	<b>-72.700,00</b>	
<b>SU 23</b>	<b>Summe Haushaltsrücklagen</b>				<b>0,00</b>	<b>0,00</b>		<b>0,00</b>	<b>0,00</b>	
<b>SA00</b>	<b>Nettoergebnis nach Zuw./Entn. Haushaltsrücklagen (Saldo 0 +/- SU23)</b>				<b>-88.200,00</b>	<b>-82.800,00</b>				

		MVAG			Ergebnisvoranschlag			Finanzierungsvoranschlag		
		EH	FH	QU	VA 2021	VA 2020	RA 2019	VA 2021	VA 2020	RA 2019
<b>Investive Gebarung</b>										
SU 33	Summe Einzahlungen investive Gebarung							0,00	0,00	
SU 34	Summe Auszahlungen investive Gebarung							0,00	0,00	
SA2	Saldo (2) Geldfluss aus der Investiven Gebarung (33 – 34)							0,00	0,00	
SA3	Saldo (3) Nettofinanzierungssaldo (Saldo 1 + Saldo 2)							-78.100,00	-72.700,00	
<b>Finanzierungstätigkeit</b>										
SU 35	Summe Einzahlungen aus der Finanzierungstätigkeit							0,00	0,00	
SU 36	Summe Auszahlungen aus der Finanzierungstätigkeit							0,00	0,00	
SA4	Saldo (4) Geldfluss aus der Finanzierungstätigkeit (35 – 36)							0,00	0,00	
SA5	Saldo (5) Geldfluss aus der voranschlagswirksamen Gebarung (Saldo 3 + Saldo 4)							-78.100,00	-72.700,00	
<b>84 Liegenschaften, Wohn- und Geschäftsgebäude</b>										
<b>840 Grundbesitz</b>										
<b>840000 Grundbesitz</b>										
<b>Operative Gebarung</b>										
2/840000+811000	Einnahmen aus Verpachtungen (Jagdpatches)	2115	3115	14	8.500,00	8.000,00		8.500,00	8.000,00	
<b>SU 21 / 31</b>	<b>Summe Erträge / Einzahlungen operative Gebarung</b>				<b>8.500,00</b>	<b>8.000,00</b>		<b>8.500,00</b>	<b>8.000,00</b>	
1/840000-610000	Instandhaltung von Grund und Boden	2224	3224	24	1.000,00	1.000,00		1.000,00	1.000,00	
1/840000-710000	Oeffentliche Abgaben	2225	3225	24	5.000,00	1.000,00		5.000,00	1.000,00	
<b>SU 22 / 32</b>	<b>Summe Aufwendungen / Auszahlungen operative Gebarung</b>				<b>6.000,00</b>	<b>2.000,00</b>		<b>6.000,00</b>	<b>2.000,00</b>	
<b>SA 0 / SA 1</b>	<b>(0) Nettoergebnis (21 - 22) / (1) Geldfluss operative Gebarung (31 – 32)</b>				<b>2.500,00</b>	<b>6.000,00</b>		<b>2.500,00</b>	<b>6.000,00</b>	
SU 23	Summe Haushaltsrücklagen				0,00	0,00		0,00	0,00	
<b>SA00</b>	<b>Nettoergebnis nach Zuw./Entn. Haushaltsrücklagen (Saldo 0 +/- SU23)</b>				<b>2.500,00</b>	<b>6.000,00</b>				
<b>Investive Gebarung</b>										
2/840000+001000	Verkauf von Grundstuecken		3312	30				45.000,00	75.000,00	
<b>SU 33</b>	<b>Summe Einzahlungen investive Gebarung</b>							<b>45.000,00</b>	<b>75.000,00</b>	
1/840000-001000	Ankauf von Grundstücken		3412	40				5.000,00	10.000,00	
<b>SU 34</b>	<b>Summe Auszahlungen investive Gebarung</b>							<b>5.000,00</b>	<b>10.000,00</b>	
<b>SA2</b>	<b>Saldo (2) Geldfluss aus der Investiven Gebarung (33 – 34)</b>							<b>40.000,00</b>	<b>65.000,00</b>	
<b>SA3</b>	<b>Saldo (3) Nettofinanzierungssaldo (Saldo 1 + Saldo 2)</b>							<b>42.500,00</b>	<b>71.000,00</b>	
<b>Finanzierungstätigkeit</b>										
SU 35	Summe Einzahlungen aus der Finanzierungstätigkeit							0,00	0,00	
SU 36	Summe Auszahlungen aus der Finanzierungstätigkeit							0,00	0,00	
SA4	Saldo (4) Geldfluss aus der Finanzierungstätigkeit (35 – 36)							0,00	0,00	
SA5	Saldo (5) Geldfluss aus der voranschlagswirksamen Gebarung (Saldo 3 + Saldo 4)							42.500,00	71.000,00	

	MVAG EH	MVAG FH	QU	Ergebnisvoranschlag		Finanzierungsvoranschlag			
				VA 2021	VA 2020	RA 2019	VA 2021	VA 2020	RA 2019
<b>846</b>									
<b>846000</b>									
<b>Operative Gebarung</b>									
<b>SU 21 / 31</b>				<b>0,00</b>	<b>0,00</b>		<b>0,00</b>	<b>0,00</b>	
1/846000-680000		2226		6.000,00	6.000,00				
<b>SU 22 / 32</b>				<b>6.000,00</b>	<b>6.000,00</b>		<b>0,00</b>	<b>0,00</b>	
<b>SA 0 / SA 1</b>				<b>-6.000,00</b>	<b>-6.000,00</b>		<b>0,00</b>	<b>0,00</b>	
<b>SU 23</b>				<b>0,00</b>	<b>0,00</b>		<b>0,00</b>	<b>0,00</b>	
<b>SA00</b>				<b>-6.000,00</b>	<b>-6.000,00</b>				
<b>Investive Gebarung</b>									
<b>SU 33</b>							<b>0,00</b>	<b>0,00</b>	
<b>SU 34</b>							<b>0,00</b>	<b>0,00</b>	
<b>SA2</b>							<b>0,00</b>	<b>0,00</b>	
<b>SA3</b>							<b>0,00</b>	<b>0,00</b>	
<b>Finanzierungstätigkeit</b>									
<b>SU 35</b>							<b>0,00</b>	<b>0,00</b>	
<b>SU 36</b>							<b>0,00</b>	<b>0,00</b>	
<b>SA4</b>							<b>0,00</b>	<b>0,00</b>	
<b>SA5</b>							<b>0,00</b>	<b>0,00</b>	
<b>85</b>									
<b>850</b>									
<b>850000</b>									
<b>Operative Gebarung</b>									
2/850000+813000		2127		1.200,00	1.000,00				
2/850000+852100		2113	3113	12	18.000,00	18.500,00	18.000,00	18.500,00	
2/850000+852200		2113	3113	12	83.000,00	82.500,00	83.000,00	82.500,00	
<b>SU 21 / 31</b>				<b>102.200,00</b>	<b>102.000,00</b>		<b>101.000,00</b>	<b>101.000,00</b>	
1/850000-413000		2221	3221	23	55.000,00	60.000,00	55.000,00	60.000,00	
1/850000-600000		2222	3222	24	400,00	400,00	400,00	400,00	
1/850000-612000		2224	3224	24	200,00	800,00	200,00	800,00	
1/850000-618000		2224	3224	24	2.000,00	2.000,00	2.000,00	2.000,00	
1/850000-619000		2224	3224	24	3.000,00	5.000,00	3.000,00	5.000,00	
1/850000-640100		2222	3222	24	2.500,00	1.300,00	2.500,00	1.300,00	
1/850000-650000		2241	3241	25	200,00	200,00	200,00	200,00	
1/850000-680000		2226			1.100,00	1.100,00			



		MVAG			Ergebnisvoranschlag		Finanzierungsvoranschlag			
		EH	FH	QU	VA 2021	VA 2020	RA 2019	VA 2021	VA 2020	RA 2019
1/850000-710000	Öffentliche Abgaben	2225	3225	24	2.000,00	500,00		2.000,00	500,00	
1/850000-720000	Kostenersätze für Leistungen Wirtschaftshof	2225	3225	24	5.000,00	5.000,00		5.000,00	5.000,00	
1/850000-720001	Kostenbeiträge für Leistungen Zentralamt	2225	3225	24	5.000,00	5.000,00		5.000,00	5.000,00	
1/850000-728000	Sonstige ausgaben	2225	3225	24	500,00	500,00		500,00	500,00	
1/850000-728100	Entgelte f. Sonstige Leistungen	2225	3225	24	200,00	200,00		200,00	200,00	
<b>SU 22 / 32</b>	<b>Summe Aufwendungen / Auszahlungen operative Gebarung</b>				<b>77.100,00</b>	<b>82.000,00</b>		<b>76.000,00</b>	<b>80.900,00</b>	
<b>SA 0 / SA 1</b>	<b>(0) Nettoergebnis (21 - 22) / (1) Geldfluss operative Gebarung (31 - 32)</b>				<b>25.100,00</b>	<b>20.000,00</b>		<b>25.000,00</b>	<b>20.100,00</b>	
<b>SU 23</b>	<b>Summe Haushaltsrücklagen</b>				<b>0,00</b>	<b>0,00</b>		<b>0,00</b>	<b>0,00</b>	
<b>SA00</b>	<b>Nettoergebnis nach Zuw./Entn. Haushaltsrücklagen (Saldo 0 +/- SU23)</b>				<b>25.100,00</b>	<b>20.000,00</b>				
<b>Investive Gebarung</b>										
2/850000+307000	Wasseransch-, Ergänzungs- Sonderabgabe		3334	34				15.000,00	15.000,00	
<b>SU 33</b>	<b>Summe Einzahlungen investive Gebarung</b>							<b>15.000,00</b>	<b>15.000,00</b>	
<b>SU 34</b>	<b>Summe Auszahlungen investive Gebarung</b>							<b>0,00</b>	<b>0,00</b>	
<b>SA2</b>	<b>Saldo (2) Geldfluss aus der Investiven Gebarung (33 - 34)</b>							<b>15.000,00</b>	<b>15.000,00</b>	
<b>SA3</b>	<b>Saldo (3) Nettofinanzierungssaldo (Saldo 1 + Saldo 2)</b>							<b>40.000,00</b>	<b>35.100,00</b>	
<b>Finanzierungstätigkeit</b>										
<b>SU 35</b>	<b>Summe Einzahlungen aus der Finanzierungstätigkeit</b>							<b>0,00</b>	<b>0,00</b>	
1/850000-346000	Tilgung von Bankdarlehen		3614	65				1.500,00	1.500,00	
<b>SU 36</b>	<b>Summe Auszahlungen aus der Finanzierungstätigkeit</b>							<b>1.500,00</b>	<b>1.500,00</b>	
<b>SA4</b>	<b>Saldo (4) Geldfluss aus der Finanzierungstätigkeit (35 - 36)</b>							<b>-1.500,00</b>	<b>-1.500,00</b>	
<b>SA5</b>	<b>Saldo (5) Geldfluss aus der voranschlagswirksamen Gebarung (Saldo 3 + Saldo 4)</b>							<b>38.500,00</b>	<b>33.600,00</b>	
<b>851</b>	<b>Betriebe der Abwasserbeseitigung</b>									
<b>851000</b>	<b>Betriebe der Abwasserbeseitigung</b>									
<b>Operative Gebarung</b>										
2/851000+852100	Kanalbenützungsgebühr	2113	3113	12	250.000,00	250.000,00		250.000,00	250.000,00	
<b>SU 21 / 31</b>	<b>Summe Erträge / Einzahlungen operative Gebarung</b>				<b>250.000,00</b>	<b>250.000,00</b>		<b>250.000,00</b>	<b>250.000,00</b>	
1/851000-612000	Instandhaltung ABA	2224	3224	24	10.000,00	10.000,00		10.000,00	10.000,00	
1/851000-650000	Kreditzinsen	2241	3241	25	13.800,00	15.300,00		13.800,00	15.300,00	
1/851000-710000	Öffentliche Abgaben	2225	3225	24	4.000,00	2.000,00		4.000,00	2.000,00	
1/851000-720000	Umlage Kostenbeitrag	2225	3225	24	45.000,00	46.000,00		45.000,00	46.000,00	
1/851000-720001	Kostenbeiträge für Leistungen Zentralamt	2225	3225	24	5.000,00	5.000,00		5.000,00	5.000,00	
1/851000-720002	Kostenersätze für Leistungen Bauhof	2225	3225	24	5.000,00	5.000,00		5.000,00	5.000,00	
1/851000-728100	Entgelte f. Sonstige Leistungen	2225	3225	24	200,00	200,00		200,00	200,00	
<b>SU 22 / 32</b>	<b>Summe Aufwendungen / Auszahlungen operative Gebarung</b>				<b>83.000,00</b>	<b>83.500,00</b>		<b>83.000,00</b>	<b>83.500,00</b>	
<b>SA 0 / SA 1</b>	<b>(0) Nettoergebnis (21 - 22) / (1) Geldfluss operative Gebarung (31 - 32)</b>				<b>167.000,00</b>	<b>166.500,00</b>		<b>167.000,00</b>	<b>166.500,00</b>	
<b>SU 23</b>	<b>Summe Haushaltsrücklagen</b>				<b>0,00</b>	<b>0,00</b>		<b>0,00</b>	<b>0,00</b>	

		MVAG	MVAG	QU	Ergebnisvoranschlag		Finanzierungsvoranschlag			
		EH	FH		VA 2021	VA 2020	RA 2019	VA 2021	VA 2020	RA 2019
<b>SA00</b>	<b>Nettoergebnis nach Zuw./Entn. Haushaltsrücklagen (Saldo 0 +/- SU23)</b>				<b>167.000,00</b>	<b>166.500,00</b>				
<b>Investive Gebarung</b>										
2/851000+307000	Kanaleinmündungs- und Ergänzungsabgabe		3334	34				15.000,00	20.000,00	
<b>SU 33</b>	<b>Summe Einzahlungen investive Gebarung</b>							<b>15.000,00</b>	<b>20.000,00</b>	
<b>SU 34</b>	<b>Summe Auszahlungen investive Gebarung</b>							<b>0,00</b>	<b>0,00</b>	
<b>SA2</b>	<b>Saldo (2) Geldfluss aus der Investiven Gebarung (33 – 34)</b>							<b>15.000,00</b>	<b>20.000,00</b>	
<b>SA3</b>	<b>Saldo (3) Nettofinanzierungssaldo (Saldo 1 + Saldo 2)</b>							<b>182.000,00</b>	<b>186.500,00</b>	
<b>Finanzierungstätigkeit</b>										
<b>SU 35</b>	<b>Summe Einzahlungen aus der Finanzierungstätigkeit</b>							<b>0,00</b>	<b>0,00</b>	
1/851000-346000	Tilgung Bankdarlehen		3614	65				156.300,00	144.500,00	
<b>SU 36</b>	<b>Summe Auszahlungen aus der Finanzierungstätigkeit</b>							<b>156.300,00</b>	<b>144.500,00</b>	
<b>SA4</b>	<b>Saldo (4) Geldfluss aus der Finanzierungstätigkeit (35 – 36)</b>							<b>-156.300,00</b>	<b>-144.500,00</b>	
<b>SA5</b>	<b>Saldo (5) Geldfluss aus der voranschlagswirksamen Gebarung (Saldo 3 + Saldo 4)</b>							<b>25.700,00</b>	<b>42.000,00</b>	
<b>851300</b>	<b>Leitungskataster</b>									
<b>Operative Gebarung</b>										
2/851300+813000	Erträge aus der Auflösung von Investitionszuschüssen (Kapitaltransfers)		2127		1.400,00	1.400,00				
<b>SU 21 / 31</b>	<b>Summe Erträge / Einzahlungen operative Gebarung</b>				<b>1.400,00</b>	<b>1.400,00</b>		<b>0,00</b>	<b>0,00</b>	
1/851300-680000	Planmäßige Abschreibung		2226		6.600,00	6.100,00				
<b>SU 22 / 32</b>	<b>Summe Aufwendungen / Auszahlungen operative Gebarung</b>				<b>6.600,00</b>	<b>6.100,00</b>		<b>0,00</b>	<b>0,00</b>	
<b>SA 0 / SA 1</b>	<b>(0) Nettoergebnis (21 - 22) / (1) Geldfluss operative Gebarung (31 – 32)</b>				<b>-5.200,00</b>	<b>-4.700,00</b>		<b>0,00</b>	<b>0,00</b>	
<b>SU 23</b>	<b>Summe Haushaltsrücklagen</b>				<b>0,00</b>	<b>0,00</b>		<b>0,00</b>	<b>0,00</b>	
<b>SA00</b>	<b>Nettoergebnis nach Zuw./Entn. Haushaltsrücklagen (Saldo 0 +/- SU23)</b>				<b>-5.200,00</b>	<b>-4.700,00</b>				
<b>Investive Gebarung</b>										
<b>SU 33</b>	<b>Summe Einzahlungen investive Gebarung</b>							<b>0,00</b>	<b>0,00</b>	
<b>SU 34</b>	<b>Summe Auszahlungen investive Gebarung</b>							<b>0,00</b>	<b>0,00</b>	
<b>SA2</b>	<b>Saldo (2) Geldfluss aus der Investiven Gebarung (33 – 34)</b>							<b>0,00</b>	<b>0,00</b>	
<b>SA3</b>	<b>Saldo (3) Nettofinanzierungssaldo (Saldo 1 + Saldo 2)</b>							<b>0,00</b>	<b>0,00</b>	
<b>Finanzierungstätigkeit</b>										
<b>SU 35</b>	<b>Summe Einzahlungen aus der Finanzierungstätigkeit</b>							<b>0,00</b>	<b>0,00</b>	
<b>SU 36</b>	<b>Summe Auszahlungen aus der Finanzierungstätigkeit</b>							<b>0,00</b>	<b>0,00</b>	
<b>SA4</b>	<b>Saldo (4) Geldfluss aus der Finanzierungstätigkeit (35 – 36)</b>							<b>0,00</b>	<b>0,00</b>	
<b>SA5</b>	<b>Saldo (5) Geldfluss aus der voranschlagswirksamen Gebarung (Saldo 3 + Saldo 4)</b>							<b>0,00</b>	<b>0,00</b>	

	MVAG EH	MVAG FH	QU	Ergebnisvoranschlag		Finanzierungsvoranschlag			
				VA 2021	VA 2020	RA 2019	VA 2021	VA 2020	RA 2019
<b>851400</b>	<b>Kanalbau</b>								
<b>Operative Gebarung</b>									
2/851400+813000		2127		38.900,00	35.300,00				
<b>SU 21 / 31</b>	<b>Summe Erträge / Einzahlungen operative Gebarung</b>			<b>38.900,00</b>	<b>35.300,00</b>		<b>0,00</b>	<b>0,00</b>	
1/851400-680000		2226		88.900,00	88.200,00				
<b>SU 22 / 32</b>	<b>Summe Aufwendungen / Auszahlungen operative Gebarung</b>			<b>88.900,00</b>	<b>88.200,00</b>		<b>0,00</b>	<b>0,00</b>	
<b>SA 0 / SA 1</b>	<b>(0) Nettoergebnis (21 - 22) / (1) Geldfluss operative Gebarung (31 - 32)</b>			<b>-50.000,00</b>	<b>-52.900,00</b>		<b>0,00</b>	<b>0,00</b>	
<b>SU 23</b>	<b>Summe Haushaltsrücklagen</b>			<b>0,00</b>	<b>0,00</b>		<b>0,00</b>	<b>0,00</b>	
<b>SA00</b>	<b>Nettoergebnis nach Zuw./Entn. Haushaltsrücklagen (Saldo 0 +/- SU23)</b>			<b>-50.000,00</b>	<b>-52.900,00</b>				
<b>Investive Gebarung</b>									
<b>SU 33</b>	<b>Summe Einzahlungen investive Gebarung</b>						<b>0,00</b>	<b>0,00</b>	
<b>SU 34</b>	<b>Summe Auszahlungen investive Gebarung</b>						<b>0,00</b>	<b>0,00</b>	
<b>SA2</b>	<b>Saldo (2) Geldfluss aus der Investiven Gebarung (33 - 34)</b>						<b>0,00</b>	<b>0,00</b>	
<b>SA3</b>	<b>Saldo (3) Nettofinanzierungssaldo (Saldo 1 + Saldo 2)</b>						<b>0,00</b>	<b>0,00</b>	
<b>Finanzierungstätigkeit</b>									
<b>SU 35</b>	<b>Summe Einzahlungen aus der Finanzierungstätigkeit</b>						<b>0,00</b>	<b>0,00</b>	
<b>SU 36</b>	<b>Summe Auszahlungen aus der Finanzierungstätigkeit</b>						<b>0,00</b>	<b>0,00</b>	
<b>SA4</b>	<b>Saldo (4) Geldfluss aus der Finanzierungstätigkeit (35 - 36)</b>						<b>0,00</b>	<b>0,00</b>	
<b>SA5</b>	<b>Saldo (5) Geldfluss aus der voranschlagswirksamen Gebarung (Saldo 3 + Saldo 4)</b>						<b>0,00</b>	<b>0,00</b>	
<b>851500</b>	<b>Kanalsanierung KG Hagenb., Friebr. 2020</b>								
<b>Operative Gebarung</b>									
<b>SU 21 / 31</b>	<b>Summe Erträge / Einzahlungen operative Gebarung</b>			<b>0,00</b>	<b>0,00</b>		<b>0,00</b>	<b>0,00</b>	
1/851500-650000		2241	3241 25	5.100,00			5.100,00		
1/851500-680000		2226		2.200,00					
<b>SU 22 / 32</b>	<b>Summe Aufwendungen / Auszahlungen operative Gebarung</b>			<b>7.300,00</b>	<b>0,00</b>		<b>5.100,00</b>	<b>0,00</b>	
<b>SA 0 / SA 1</b>	<b>(0) Nettoergebnis (21 - 22) / (1) Geldfluss operative Gebarung (31 - 32)</b>			<b>-7.300,00</b>	<b>0,00</b>		<b>-5.100,00</b>	<b>0,00</b>	
<b>SU 23</b>	<b>Summe Haushaltsrücklagen</b>			<b>0,00</b>	<b>0,00</b>		<b>0,00</b>	<b>0,00</b>	
<b>SA00</b>	<b>Nettoergebnis nach Zuw./Entn. Haushaltsrücklagen (Saldo 0 +/- SU23)</b>			<b>-7.300,00</b>	<b>0,00</b>				
<b>Investive Gebarung</b>									
<b>SU 33</b>	<b>Summe Einzahlungen investive Gebarung</b>						<b>0,00</b>	<b>0,00</b>	
5/851500-004000		3412	40				850.000,00	200.000,00	
<b>SU 34</b>	<b>Summe Auszahlungen investive Gebarung</b>						<b>850.000,00</b>	<b>200.000,00</b>	
<b>SA2</b>	<b>Saldo (2) Geldfluss aus der Investiven Gebarung (33 - 34)</b>						<b>-850.000,00</b>	<b>-200.000,00</b>	
<b>SA3</b>	<b>Saldo (3) Nettofinanzierungssaldo (Saldo 1 + Saldo 2)</b>						<b>-855.100,00</b>	<b>-200.000,00</b>	

		MVAG	MVAG	QU	Ergebnisvoranschlag			Finanzierungsvoranschlag		
		EH	FH		VA 2021	VA 2020	RA 2019	VA 2021	VA 2020	RA 2019
<b>Finanzierungstätigkeit</b>										
6/851500+346000	Investitionsdarlehen von Finanzunternehmen		3514	55				850.000,00	200.000,00	
<b>SU 35</b>	<b>Summe Einzahlungen aus der Finanzierungstätigkeit</b>							<b>850.000,00</b>	<b>200.000,00</b>	
1/851500-346000	Investitionsdarlehen von Finanzunternehmen		3614	65				39.600,00		
<b>SU 36</b>	<b>Summe Auszahlungen aus der Finanzierungstätigkeit</b>							<b>39.600,00</b>	<b>0,00</b>	
<b>SA4</b>	<b>Saldo (4) Geldfluss aus der Finanzierungstätigkeit (35 – 36)</b>							<b>810.400,00</b>	<b>200.000,00</b>	
<b>SA5</b>	<b>Saldo (5) Geldfluss aus der voranschlagswirksamen Gebarung (Saldo 3 + Saldo 4)</b>							<b>-44.700,00</b>	<b>0,00</b>	
<b>852</b>	<b>Betriebe der Müllbeseitigung</b>									
<b>852000</b>	<b>Betriebe der Müllbeseitigung</b>									
<b>Operative Gebarung</b>										
2/852000+829000	Sonstige Einnahmen	2116	3116	18	6.000,00	6.000,00		6.000,00	6.000,00	
2/852000+852000	Müllbehandlungsgebühren	2113	3113	12	46.000,00	45.000,00		46.000,00	45.000,00	
<b>SU 21 / 31</b>	<b>Summe Erträge / Einzahlungen operative Gebarung</b>				<b>52.000,00</b>	<b>51.000,00</b>		<b>52.000,00</b>	<b>51.000,00</b>	
1/852000-619000	instandhaltung von Sonderanlagen	2224	3224	24	500,00	500,00		500,00	500,00	
1/852000-620000	Transportkosten	2222	3222	24	28.500,00	28.000,00		28.500,00	28.000,00	
1/852000-720000	Kostensätze für Leistungen Bauhof	2225	3225	24	5.000,00	5.000,00		5.000,00	5.000,00	
1/852000-720001	Kostensätze für Leistungen Zentralamt	2225	3225	24	5.000,00	5.000,00		5.000,00	5.000,00	
1/852000-729000	Sonstige Ausgaben	2225	3225	24	500,00	500,00		500,00	500,00	
1/852000-752000	Beitrag an Müllbeseitigungsverband	2231	3231	26	28.000,00	24.000,00		28.000,00	24.000,00	
<b>SU 22 / 32</b>	<b>Summe Aufwendungen / Auszahlungen operative Gebarung</b>				<b>67.500,00</b>	<b>63.000,00</b>		<b>67.500,00</b>	<b>63.000,00</b>	
<b>SA 0 / SA 1</b>	<b>(0) Nettoergebnis (21 - 22) / (1) Geldfluss operative Gebarung (31 – 32)</b>				<b>-15.500,00</b>	<b>-12.000,00</b>		<b>-15.500,00</b>	<b>-12.000,00</b>	
<b>SU 23</b>	<b>Summe Haushaltsrücklagen</b>				<b>0,00</b>	<b>0,00</b>		<b>0,00</b>	<b>0,00</b>	
<b>SA00</b>	<b>Nettoergebnis nach Zuw./Entn. Haushaltsrücklagen (Saldo 0 +/- SU23)</b>				<b>-15.500,00</b>	<b>-12.000,00</b>				
<b>Investive Gebarung</b>										
<b>SU 33</b>	<b>Summe Einzahlungen investive Gebarung</b>							<b>0,00</b>	<b>0,00</b>	
1/852000-042100	Muelltonnen u. Staender		3415	41				1.000,00		
<b>SU 34</b>	<b>Summe Auszahlungen investive Gebarung</b>							<b>1.000,00</b>	<b>0,00</b>	
<b>SA2</b>	<b>Saldo (2) Geldfluss aus der Investiven Gebarung (33 – 34)</b>							<b>-1.000,00</b>	<b>0,00</b>	
<b>SA3</b>	<b>Saldo (3) Nettofinanzierungssaldo (Saldo 1 + Saldo 2)</b>							<b>-16.500,00</b>	<b>-12.000,00</b>	
<b>Finanzierungstätigkeit</b>										
<b>SU 35</b>	<b>Summe Einzahlungen aus der Finanzierungstätigkeit</b>							<b>0,00</b>	<b>0,00</b>	
<b>SU 36</b>	<b>Summe Auszahlungen aus der Finanzierungstätigkeit</b>							<b>0,00</b>	<b>0,00</b>	
<b>SA4</b>	<b>Saldo (4) Geldfluss aus der Finanzierungstätigkeit (35 – 36)</b>							<b>0,00</b>	<b>0,00</b>	
<b>SA5</b>	<b>Saldo (5) Geldfluss aus der voranschlagswirksamen Gebarung (Saldo 3 + Saldo 4)</b>							<b>-16.500,00</b>	<b>-12.000,00</b>	

		MVAG			Ergebnisvoranschlag			Finanzierungsvoranschlag		
		EH	FH	QU	VA 2021	VA 2020	RA 2019	VA 2021	VA 2020	RA 2019
<b>852100</b>	<b>Betriebe der Müllbeseitigung</b>									
	<b>Operative Gebarung</b>									
2/852100+852000	Abfallbehandlungsabgabe	2113	3113	12	28.000,00	28.000,00		28.000,00	28.000,00	
<b>SU 21 / 31</b>	<b>Summe Erträge / Einzahlungen operative Gebarung</b>				<b>28.000,00</b>	<b>28.000,00</b>		<b>28.000,00</b>	<b>28.000,00</b>	
<b>SU 22 / 32</b>	<b>Summe Aufwendungen / Auszahlungen operative Gebarung</b>				<b>0,00</b>	<b>0,00</b>		<b>0,00</b>	<b>0,00</b>	
<b>SA 0 / SA 1</b>	<b>(0) Nettoergebnis (21 - 22) / (1) Geldfluss operative Gebarung (31 - 32)</b>				<b>28.000,00</b>	<b>28.000,00</b>		<b>28.000,00</b>	<b>28.000,00</b>	
<b>SU 23</b>	<b>Summe Haushaltsrücklagen</b>				<b>0,00</b>	<b>0,00</b>		<b>0,00</b>	<b>0,00</b>	
<b>SA00</b>	<b>Nettoergebnis nach Zuw./Entn. Haushaltsrücklagen (Saldo 0 +/- SU23)</b>				<b>28.000,00</b>	<b>28.000,00</b>				
	<b>Investive Gebarung</b>									
<b>SU 33</b>	<b>Summe Einzahlungen investive Gebarung</b>							<b>0,00</b>	<b>0,00</b>	
<b>SU 34</b>	<b>Summe Auszahlungen investive Gebarung</b>							<b>0,00</b>	<b>0,00</b>	
<b>SA2</b>	<b>Saldo (2) Geldfluss aus der Investiven Gebarung (33 - 34)</b>							<b>0,00</b>	<b>0,00</b>	
<b>SA3</b>	<b>Saldo (3) Nettofinanzierungssaldo (Saldo 1 + Saldo 2)</b>							<b>28.000,00</b>	<b>28.000,00</b>	
	<b>Finanzierungstätigkeit</b>									
<b>SU 35</b>	<b>Summe Einzahlungen aus der Finanzierungstätigkeit</b>							<b>0,00</b>	<b>0,00</b>	
<b>SU 36</b>	<b>Summe Auszahlungen aus der Finanzierungstätigkeit</b>							<b>0,00</b>	<b>0,00</b>	
<b>SA4</b>	<b>Saldo (4) Geldfluss aus der Finanzierungstätigkeit (35 - 36)</b>							<b>0,00</b>	<b>0,00</b>	
<b>SA5</b>	<b>Saldo (5) Geldfluss aus der voranschlagswirksamen Gebarung (Saldo 3 + Saldo 4)</b>							<b>28.000,00</b>	<b>28.000,00</b>	
<b>853</b>	<b>Betriebe für die Errichtung und Verwaltung von Wohn- und Ges</b>									
<b>853000</b>	<b>Betrieb f.Wohn- und Geschäftsgebäude</b>									
	<b>Operative Gebarung</b>									
2/853000+811000	Mieten und Betriebskostenersätze	2115	3115	14	30.000,00	30.000,00		30.000,00	30.000,00	
2/853000+811100	Miete Arzthaus ohne Ust	2115	3115	14	15.500,00	15.500,00		15.500,00	15.500,00	
2/853000+811200	Tagsätze KHV	2115	3115	14	4.000,00	4.000,00		4.000,00	4.000,00	
2/853000+861100	Zinsenzuschuss des Landes	2121	3121	15	1.200,00	1.200,00		1.200,00	1.200,00	
<b>SU 21 / 31</b>	<b>Summe Erträge / Einzahlungen operative Gebarung</b>				<b>50.700,00</b>	<b>50.700,00</b>		<b>50.700,00</b>	<b>50.700,00</b>	
1/853000-451000	Brennstoffe	2221	3221	23	13.500,00	13.000,00		13.500,00	13.000,00	
1/853000-600000	Strom	2222	3222	24	4.500,00	4.500,00		4.500,00	4.500,00	
1/853000-614000	Instandhaltung von Gebäuden	2224	3224	24	5.000,00	35.000,00		5.000,00	35.000,00	
1/853000-614100	Instandhaltung Gebäude ohne Ust	2224	3224	24	500,00	500,00		500,00	500,00	
1/853000-650000	Kreditzinsen	2241	3241	25	400,00	600,00		400,00	600,00	
1/853000-670000	Versicherungen	2222	3222	24	1.000,00	1.000,00		1.000,00	1.000,00	
1/853000-680000	Planmäßige Abschreibung	2226			18.300,00	15.300,00				
1/853000-700000	Mieten für Gemeindehäuser	2223	3223	24	1.000,00	1.700,00		1.000,00	1.700,00	
1/853000-710000	Öffentliche Abgaben	2225	3225	24	1.500,00	1.500,00		1.500,00	1.500,00	
<b>SU 22 / 32</b>	<b>Summe Aufwendungen / Auszahlungen operative Gebarung</b>				<b>45.700,00</b>	<b>73.100,00</b>		<b>27.400,00</b>	<b>57.800,00</b>	
<b>SA 0 / SA 1</b>	<b>(0) Nettoergebnis (21 - 22) / (1) Geldfluss operative Gebarung (31 - 32)</b>				<b>5.000,00</b>	<b>-22.400,00</b>		<b>23.300,00</b>	<b>-7.100,00</b>	

	MVAG EH	MVAG FH	QU	Ergebnisvoranschlag			Finanzierungsvoranschlag		
				VA 2021	VA 2020	RA 2019	VA 2021	VA 2020	RA 2019
<b>SU 23</b>				<b>0,00</b>	<b>0,00</b>		<b>0,00</b>	<b>0,00</b>	
<b>SA00</b>				<b>5.000,00</b>	<b>-22.400,00</b>				
<b>Investive Gebarung</b>									
<b>SU 33</b>							<b>0,00</b>	<b>0,00</b>	
1/853000-010000							35.000,00		
<b>SU 34</b>							<b>35.000,00</b>	<b>0,00</b>	
<b>SA2</b>							<b>-35.000,00</b>	<b>0,00</b>	
<b>SA3</b>							<b>-11.700,00</b>	<b>-7.100,00</b>	
<b>Finanzierungstätigkeit</b>									
<b>SU 35</b>							<b>0,00</b>	<b>0,00</b>	
1/853000-341000							5.100,00	5.100,00	
1/853000-346000							2.000,00	3.100,00	
<b>SU 36</b>							<b>7.100,00</b>	<b>8.200,00</b>	
<b>SA4</b>							<b>-7.100,00</b>	<b>-8.200,00</b>	
<b>SA5</b>							<b>-18.800,00</b>	<b>-15.300,00</b>	

		MVAG			Ergebnisvoranschlag			Finanzierungsvoranschlag		
		EH	FH	QU	VA 2021	VA 2020	RA 2019	VA 2021	VA 2020	RA 2019
<b>9 Finanzwirtschaft</b>										
<b>90</b>	<b>Gesonderte Verwaltung</b>									
<b>900</b>	<b>Gesonderte Verwaltung</b>									
<b>900000</b>	<b>Gesonderte Verwaltung</b>									
<b>Operative Gebarung</b>										
<b>SU 21 / 31</b>	<b>Summe Erträge / Einzahlungen operative Gebarung</b>				<b>0,00</b>	<b>0,00</b>		<b>0,00</b>	<b>0,00</b>	
1/900000-456000	Schreib-, Zeichen- u. Sonst. Bueromittel	2221	3221	23	100,00	100,00		100,00	100,00	
1/900000-640100	Pruefungskosten	2222	3222	24	100,00	100,00		100,00	100,00	
1/900000-670000	Versicherungen	2222	3222	24	100,00	100,00		100,00	100,00	
<b>SU 22 / 32</b>	<b>Summe Aufwendungen / Auszahlungen operative Gebarung</b>				<b>300,00</b>	<b>300,00</b>		<b>300,00</b>	<b>300,00</b>	
<b>SA 0 / SA 1</b>	<b>(0) Nettoergebnis (21 - 22) / (1) Geldfluss operative Gebarung (31 - 32)</b>				<b>-300,00</b>	<b>-300,00</b>		<b>-300,00</b>	<b>-300,00</b>	
<b>SU 23</b>	<b>Summe Haushaltsrücklagen</b>				<b>0,00</b>	<b>0,00</b>		<b>0,00</b>	<b>0,00</b>	
<b>SA00</b>	<b>Nettoergebnis nach Zuw./Entn. Haushaltsrücklagen (Saldo 0 +/- SU23)</b>				<b>-300,00</b>	<b>-300,00</b>				
<b>Investive Gebarung</b>										
<b>SU 33</b>	<b>Summe Einzahlungen investive Gebarung</b>							<b>0,00</b>	<b>0,00</b>	
<b>SU 34</b>	<b>Summe Auszahlungen investive Gebarung</b>							<b>0,00</b>	<b>0,00</b>	
<b>SA2</b>	<b>Saldo (2) Geldfluss aus der Investiven Gebarung (33 - 34)</b>							<b>0,00</b>	<b>0,00</b>	
<b>SA3</b>	<b>Saldo (3) Nettofinanzierungssaldo (Saldo 1 + Saldo 2)</b>							<b>-300,00</b>	<b>-300,00</b>	
<b>Finanzierungstätigkeit</b>										
<b>SU 35</b>	<b>Summe Einzahlungen aus der Finanzierungstätigkeit</b>							<b>0,00</b>	<b>0,00</b>	
<b>SU 36</b>	<b>Summe Auszahlungen aus der Finanzierungstätigkeit</b>							<b>0,00</b>	<b>0,00</b>	
<b>SA4</b>	<b>Saldo (4) Geldfluss aus der Finanzierungstätigkeit (35 - 36)</b>							<b>0,00</b>	<b>0,00</b>	
<b>SA5</b>	<b>Saldo (5) Geldfluss aus der voranschlagswirksamen Gebarung (Saldo 3 + Saldo 4)</b>							<b>-300,00</b>	<b>-300,00</b>	
<b>91</b>	<b>Kapitalvermögen und Stiftungen ohne eigene Rechtspersönlichkeit</b>									
<b>910</b>	<b>Geldverkehr</b>									
<b>910000</b>	<b>Geldverkehr</b>									
<b>Operative Gebarung</b>										
2/910000+816000	Rundungsdifferenzen	2114	3114	13	100,00	100,00		100,00	100,00	
2/910000+823000	Zinsen der Giro- und Spargirokonten	2131	3131	14	500,00	500,00		500,00	500,00	
2/910000+828000	Rückersätze von Rückbuchungsspesen	2116	3116	18	100,00	100,00		100,00	100,00	
<b>SU 21 / 31</b>	<b>Summe Erträge / Einzahlungen operative Gebarung</b>				<b>700,00</b>	<b>700,00</b>		<b>700,00</b>	<b>700,00</b>	
1/910000-659000	Geldverkehrsspesen	2244	3244	24	1.200,00	1.200,00		1.200,00	1.200,00	
1/910000-710000	Kest	2225	3225	24	200,00	200,00		200,00	200,00	
<b>SU 22 / 32</b>	<b>Summe Aufwendungen / Auszahlungen operative Gebarung</b>				<b>1.400,00</b>	<b>1.400,00</b>		<b>1.400,00</b>	<b>1.400,00</b>	

	MVAG	MVAG	QU	Ergebnisvoranschlag			Finanzierungsvoranschlag												
				EH	FH		VA 2021	VA 2020	RA 2019	VA 2021	VA 2020	RA 2019							
<b>SA 0 / SA 1</b>																			
	(0)																		
<b>SU 23</b>																			
<b>SA00</b>																			
<b>Investive Gebarung</b>																			
<b>SU 33</b>																			
<b>SU 34</b>																			
<b>SA2</b>																			
<b>SA3</b>																			
<b>Finanzierungstätigkeit</b>																			
<b>SU 35</b>																			
<b>SU 36</b>																			
<b>SA4</b>																			
<b>SA5</b>																			
<b>92</b>																			
<b>920</b>																			
<b>920000</b>																			
<b>Operative Gebarung</b>																			
2/920000+816000	Einhebungsvergütung	2114	3114	13															
2/920000+830000	Grundsteuer A	2111	3111	10															
2/920000+831000	Grundsteuer B	2111	3111	10															
2/920000+833100	Kommunalsteuer	2111	3111	10															
2/920000+837000	Lustbarkeitsabgabe	2111	3111	10															
2/920000+838000	Hundeabgabe	2111	3111	10															
2/920000+841000	Gebrauchsabgabe	2111	3111	10															
2/920000+849000	Nebenansprüche (Mahngebühren Etc.)	2111	3111	10															
2/920000+850000	Aufschliessungsabgaben	2111	3111	10															
2/920000+856000	Verwaltungsabgaben (Standesamtsgeb.)	2111	3111	10															
2/920000+857000	Kommissionsgebühren	2111	3111	10															
<b>SU 21 / 31</b>	<b>Summe Erträge / Einzahlungen operative Gebarung</b>																		
<b>SU 22 / 32</b>	<b>Summe Aufwendungen / Auszahlungen operative Gebarung</b>																		
<b>SA 0 / SA 1</b>	<b>(0) Nettoergebnis (21 - 22) / (1) Geldfluss operative Gebarung (31 - 32)</b>																		
<b>SU 23</b>	<b>Summe Haushaltsrücklagen</b>																		
<b>SA00</b>	<b>Nettoergebnis nach Zuw./Entn. Haushaltsrücklagen (Saldo 0 +/- SU23)</b>																		
<b>Investive Gebarung</b>																			
<b>SU 33</b>	<b>Summe Einzahlungen investive Gebarung</b>																		
<b>SU 34</b>	<b>Summe Auszahlungen investive Gebarung</b>																		



		MVAG			Ergebnisvoranschlag			Finanzierungsvoranschlag		
		EH	FH	QU	VA 2021	VA 2020	RA 2019	VA 2021	VA 2020	RA 2019
SA2	Saldo (2) Geldfluss aus der Investiven Gebarung (33 – 34)							0,00	0,00	
SA3	Saldo (3) Nettofinanzierungssaldo (Saldo 1 + Saldo 2)							163.300,00	157.000,00	
<b>Finanzierungstätigkeit</b>										
SU 35	Summe Einzahlungen aus der Finanzierungstätigkeit							0,00	0,00	
SU 36	Summe Auszahlungen aus der Finanzierungstätigkeit							0,00	0,00	
SA4	Saldo (4) Geldfluss aus der Finanzierungstätigkeit (35 – 36)							0,00	0,00	
SA5	Saldo (5) Geldfluss aus der voranschlagswirksamen Gebarung (Saldo 3 + Saldo 4)							163.300,00	157.000,00	
<b>925</b>	<b>Ertragsanteile an gemeinschaftlichen Bundesabgaben</b>									
<b>925000</b>	<b>Ertragsanteile an Gemeensch. Bundesabg.</b>									
<b>Operative Gebarung</b>										
2/925000+859000	Abg.Ertrg.Bev.Schlüssel	2112	3112	11		650.000,00			650.000,00	
2/925000+859400	Abg.Ertrg.Bev.Schlüssel	2112	3112	11	616.000,00			616.000,00		
<b>SU 21 / 31</b>	<b>Summe Erträge / Einzahlungen operative Gebarung</b>				<b>616.000,00</b>	<b>650.000,00</b>		<b>616.000,00</b>	<b>650.000,00</b>	
<b>SU 22 / 32</b>	<b>Summe Aufwendungen / Auszahlungen operative Gebarung</b>				<b>0,00</b>	<b>0,00</b>		<b>0,00</b>	<b>0,00</b>	
<b>SA 0 / SA 1</b>	<b>(0) Nettoergebnis (21 - 22) / (1) Geldfluss operative Gebarung (31 – 32)</b>				<b>616.000,00</b>	<b>650.000,00</b>		<b>616.000,00</b>	<b>650.000,00</b>	
SU 23	Summe Haushaltsrücklagen				0,00	0,00		0,00	0,00	
SA00	Nettoergebnis nach Zuw./Entn. Haushaltsrücklagen (Saldo 0 +/- SU23)				616.000,00	650.000,00				
<b>Investive Gebarung</b>										
SU 33	Summe Einzahlungen investive Gebarung							0,00	0,00	
SU 34	Summe Auszahlungen investive Gebarung							0,00	0,00	
SA2	Saldo (2) Geldfluss aus der Investiven Gebarung (33 – 34)							0,00	0,00	
SA3	Saldo (3) Nettofinanzierungssaldo (Saldo 1 + Saldo 2)							616.000,00	650.000,00	
<b>Finanzierungstätigkeit</b>										
SU 35	Summe Einzahlungen aus der Finanzierungstätigkeit							0,00	0,00	
SU 36	Summe Auszahlungen aus der Finanzierungstätigkeit							0,00	0,00	
SA4	Saldo (4) Geldfluss aus der Finanzierungstätigkeit (35 – 36)							0,00	0,00	
SA5	Saldo (5) Geldfluss aus der voranschlagswirksamen Gebarung (Saldo 3 + Saldo 4)							616.000,00	650.000,00	
<b>94</b>	<b>Finanzzuweisungen und Zuschüsse</b>									
<b>940</b>	<b>Bedarfszuweisungen</b>									
<b>940000</b>	<b>Bedarfszuweisungen</b>									
<b>Operative Gebarung</b>										
2/940000+861000	Sonstige Zuschüsse d.Landes (Strukturh)	2121	3121	15	64.100,00	82.400,00		64.100,00	82.400,00	
2/940000+871100	BZ zur Aufrechterhaltung der Liquidität	2121	3121	33	62.000,00	5.000,00		62.000,00	5.000,00	
<b>SU 21 / 31</b>	<b>Summe Erträge / Einzahlungen operative Gebarung</b>				<b>126.100,00</b>	<b>87.400,00</b>		<b>126.100,00</b>	<b>87.400,00</b>	
<b>SU 22 / 32</b>	<b>Summe Aufwendungen / Auszahlungen operative Gebarung</b>				<b>0,00</b>	<b>0,00</b>		<b>0,00</b>	<b>0,00</b>	

	MVAG	MVAG	QU	Ergebnisvoranschlag		Finanzierungsvoranschlag								
				EH	FH	VA 2021	VA 2020	RA 2019	VA 2021	VA 2020	RA 2019			
SA 0 / SA 1						(0) Nettoergebnis (21 - 22) / (1) Geldfluss operative Gebarung (31 – 32)	126.100,00	87.400,00		126.100,00	87.400,00			
SU 23						Summe Haushaltsrücklagen	0,00	0,00		0,00	0,00			
SA00						Nettoergebnis nach Zuw./Entn. Haushaltsrücklagen (Saldo 0 +/- SU23)	126.100,00	87.400,00						
<b>Investive Gebarung</b>														
SU 33						Summe Einzahlungen investive Gebarung				0,00	0,00			
SU 34						Summe Auszahlungen investive Gebarung				0,00	0,00			
SA2						Saldo (2) Geldfluss aus der Investiven Gebarung (33 – 34)				0,00	0,00			
SA3						Saldo (3) Nettofinanzierungssaldo (Saldo 1 + Saldo 2)				126.100,00	87.400,00			
<b>Finanzierungstätigkeit</b>														
SU 35						Summe Einzahlungen aus der Finanzierungstätigkeit				0,00	0,00			
SU 36						Summe Auszahlungen aus der Finanzierungstätigkeit				0,00	0,00			
SA4						Saldo (4) Geldfluss aus der Finanzierungstätigkeit (35 – 36)				0,00	0,00			
SA5						Saldo (5) Geldfluss aus der voranschlagswirksamen Gebarung (Saldo 3 + Saldo 4)				126.100,00	87.400,00			
941						Sonstige Finanzzuweisungen nach dem FAG								
941000						Sonst. Finanzzuw. nach dem Fag								
<b>Operative Gebarung</b>														
2/941000+860000						Finanzzuweisungen des Bundes nach D.Fag	2121	3121	15	37.700,00	38.500,00		37.700,00	38.500,00
SU 21 / 31						Summe Erträge / Einzahlungen operative Gebarung				37.700,00	38.500,00		37.700,00	38.500,00
SU 22 / 32						Summe Aufwendungen / Auszahlungen operative Gebarung				0,00	0,00		0,00	0,00
SA 0 / SA 1						(0) Nettoergebnis (21 - 22) / (1) Geldfluss operative Gebarung (31 – 32)				37.700,00	38.500,00		37.700,00	38.500,00
SU 23						Summe Haushaltsrücklagen				0,00	0,00		0,00	0,00
SA00						Nettoergebnis nach Zuw./Entn. Haushaltsrücklagen (Saldo 0 +/- SU23)				37.700,00	38.500,00			
<b>Investive Gebarung</b>														
SU 33						Summe Einzahlungen investive Gebarung				0,00	0,00			
SU 34						Summe Auszahlungen investive Gebarung				0,00	0,00			
SA2						Saldo (2) Geldfluss aus der Investiven Gebarung (33 – 34)				0,00	0,00			
SA3						Saldo (3) Nettofinanzierungssaldo (Saldo 1 + Saldo 2)				37.700,00	38.500,00			
<b>Finanzierungstätigkeit</b>														
SU 35						Summe Einzahlungen aus der Finanzierungstätigkeit				0,00	0,00			
SU 36						Summe Auszahlungen aus der Finanzierungstätigkeit				0,00	0,00			
SA4						Saldo (4) Geldfluss aus der Finanzierungstätigkeit (35 – 36)				0,00	0,00			
SA5						Saldo (5) Geldfluss aus der voranschlagswirksamen Gebarung (Saldo 3 + Saldo 4)				37.700,00	38.500,00			

Personaldaten iSd ÖStp (Anlage 4)



Gruppe 1 - gesamt	Dienstverhältnis zu Gemeinde, dienstleistend in einer Dienststelle, bezahlt aus dem Budget		Personalaufwendungen, Aktive, betriebsmäßige Darstellung exklusive Ausgliederungen				
	Köpfe	VBÄ	davon melden Gemeinden optional				gesamt
Bezüge (L und G: Unterklasse 50-55)			Nebengebühren (L und G: Gruppen 564-569)	Dienstgeberbeiträge (L und G: Unterklasse 58)	Weitere Aufwendungen	Kontenklasse 5	
BeamtInnen							
Vertragsbedienstete	6,0	4,9					
KV-Bedienstete (Kollektivvertrag)							
Summe	6,0	4,9					
<b>darunter (Teilmengen der Gruppe 1)</b>							
MusikschullehrerInnen							
KindergärtnerInnen und							
Bedienstete nicht-ausgliederter Krankenanstalten							
<b>Gruppe 1a - Ausbildungsverhältnisse (insb. Lehrlinge)</b>							

Gruppe 2 - gesamt	Dienstverhältnis zur Gemeinde, dienstleistend bei sonstigem Rechtsträger, bezahlt aus dem Budget		Personalaufwendungen, Aktive, Ausgliederter				
	Köpfe	VBÄ	davon melden Gemeinden optional				gesamt
Bezüge (L und G: Unterklasse 50-55)			Nebengebühren (L und G: Gruppen 564-569)	Dienstgeberbeiträge (L und G: Unterklasse 58)	Weitere Aufwendungen	Kontenklasse 5	
BeamtInnen							
Vertragsbedienstete							
Summe	0,0	0,0					

BeamtInnen-PensionistInnen zum 31.12.2021			
	Anzahl	Ø-Pensionshöhe /Mt. <sup>1)</sup>	
RuhegenussbezieherInnen			
Hinterbliebene <sup>2)</sup>			
<b>Neue RuhegenussbezieherInnen im Bezugsjahr 2021</b>			
	Anzahl	Ø-Pensionsantrittsalter	Ø-Pensionshöhe /Mt. <sup>1)</sup>
Alterspension <sup>3)</sup>			
Dienstunfähigkeit <sup>4)</sup>			
vorzeitige Pensionierung mit Abschlag <sup>5)</sup>			
vorzeitige Pensionierung ohne Abschlag <sup>6)</sup>			
Pensionierungen gesamt	0,0	0,0	0,0
1) Durchschnittspension im Dezember laut Personalstatistik-Festlegungen ohne Sonderzahlungen, ohne Pflegegeld und ohne sonstige Transferleistungen; brutto 2) Witwen-, Witwer-, Waisenversorgungsbezüge und vergleichbare Leistungen 3) Ruhebezüge aufgrund einer Ruhestandsversetzung durch Erklärung iSd § 15 iVm § 236c Abs. 1 BDG 1979, eines Übertritts in den Ruhestand oder einer vergleichbaren Regelung 4) Ruhebezüge aufgrund einer Ruhestandsversetzung wegen dauernder Dienstunfähigkeit 5) Ruhebezüge aufgrund einer Ruhestandsversetzung vor dem Mindestalter für eine Ruhestandsversetzung durch Erklärung iSd Z 3, die eine Minderung der Bemessungsgrundlage bewirkt (z.B. § 207n BDG 1979) 6) Ruhebezüge aufgrund einer Ruhestandsversetzung vor dem Mindestalter für eine Ruhestandsversetzung durch Erklärung iSd Z 3, die keine Minderung der Bemessungsgrundlage bewirkt (z.B. § 207n BDG 1979)			
<b>Pensionsausgaben für das Bezugsjahr 2021</b>			
Summe	0,00		

Nachweis über Transferzahlungen (Anlage 6a)





Haushaltskonto	Bezeichnung Ansatz	Bezeichnung Post	Summe Einzahlungen	Summe Auszahlungen
<b>Transferzahlungen von/an Bund, Bundesfonds, Bundeskammern</b>				
<b>Gesamtsumme Transferzahlungen von/an Bund, Bundesfonds, Bundeskammern</b>			<b>37.700,00</b>	<b>0,00</b>
<b>Summe Kapitaltransfers</b>			<b>0,00</b>	<b>0,00</b>
<b>Summe Laufende Transfers</b>			<b>37.700,00</b>	<b>0,00</b>
2/941000+860000	Sonst. Finanzzuw. nach dem Fag	Finanzzuweisungen des Bundes nach D.Fag	37.700,00	
<b>Transferzahlungen von/an Länder, Landesfonds, Landesammern</b>				
<b>Gesamtsumme Transferzahlungen von/an Länder, Landesfonds, Landesammern</b>			<b>169.000,00</b>	<b>117.800,00</b>
<b>Summe Kapitaltransfers</b>			<b>23.000,00</b>	<b>0,00</b>
<b>Summe Laufende Transfers</b>			<b>146.000,00</b>	<b>117.800,00</b>
2/424000+816000	Heimhilfe	Essen auf Räder	10.000,00	
2/612000+861100	Gemeindestraßen	Zinsenzuschuesse des Landes	500,00	
6/010000+301000	Zentralamt	Kapitaltransfers von Ländern BZ - Raumordnung	10.000,00	
6/380000+301000	Einrichtung Kunstprojekt	Kapitaltransfers von Ländern, Landesfonds und Landesammern	7.500,00	
6/612100+871000	Gemeindestraßen	Bedarfszuweisung	130.000,00	
6/710000+301000	Land- und forstwirtschaftlicher Wegebau	Kapitaltransfers von Ländern, Landesfonds und Landesammern	5.500,00	
6/710000+871000	Land- und forstwirtschaftlicher Wegebau	Agrarförderung NÖ Landesregierung	5.500,00	
1/419000-751000	Sonstige Einrichtungen und Maßnahmen	Wohnsitzgemeindebeitrag - Shg		3.000,00
1/419000-751100	Sonstige Einrichtungen und Maßnahmen	Sozialhilfeumlage		97.000,00
1/439000-751000	Sonstige Einrichtungen und Maßnahmen	Jugendwohlfahrtsumlage		15.000,00
1/510000-751000	Medizinische Bereichversorgung	Beitrag an Pensionsverband		2.800,00
<b>Transferzahlungen von/an Gemeinden, Gemeindeverbände, Gemeindefonds</b>				
<b>Gesamtsumme Transferzahlungen von/an Gemeinden, Gemeindeverbände, Gemeindefonds</b>			<b>0,00</b>	<b>310.100,00</b>
<b>Summe Kapitaltransfers</b>			<b>0,00</b>	<b>0,00</b>
<b>Summe Laufende Transfers</b>			<b>0,00</b>	<b>310.100,00</b>
1/022000-752000	Standesamt	Beitrag (Fuehrungsgemeinde)		5.100,00
1/080000-752000	Pensionen (Soweit nicht Aufgeteilt)	Beiträge an Gemeindepensionsverband		26.000,00
1/320000-752000	ausbildung in Musik u. Darst. Kunst	Beitrag Musikschule		34.000,00
1/562000-752000	Sprengelbeiträge	Sprengelbeitrag Noekas (Verwaltungs.)		207.000,00
1/631000-752000	Konkurrenzwässer	Beitraege an Wasserverbaende		10.000,00
1/852000-752000	Betriebe der Müllbeseitigung	Beitrag an Müllbeseitigungsverband		28.000,00
<b>Transferzahlungen von/an Sozialversicherungsträger</b>				
<b>Gesamtsumme Transferzahlungen von/an Sozialversicherungsträger</b>			<b>100,00</b>	<b>0,00</b>
<b>Summe Kapitaltransfers</b>			<b>0,00</b>	<b>0,00</b>
<b>Summe Laufende Transfers</b>			<b>100,00</b>	<b>0,00</b>

Haushaltskonto	Bezeichnung Ansatz	Bezeichnung Post	Summe Einzahlungen	Summe Auszahlungen
<b>Transferzahlungen von/an Sozialversicherungsträger</b>				
	<b>Gesamtsumme Transferzahlungen von/an Sozialversicherungsträger</b>		<b>100,00</b>	<b>0,00</b>
	<b>Summe Kapitaltransfers</b>		<b>0,00</b>	<b>0,00</b>
	<b>Summe Laufende Transfers</b>		<b>100,00</b>	<b>0,00</b>
2/510000+816000	Medizinische Bereichversorgung	Kostenbeiträge von Gemeinden	100,00	
<b>Transferzahlungen von/an sonst. Träger des öffentlichen Rechts</b>				
	<b>Gesamtsumme Transferzahlungen von/an sonst. Träger des öffentlichen Rechts</b>		<b>0,00</b>	<b>0,00</b>
	<b>Summe Kapitaltransfers</b>		<b>0,00</b>	<b>0,00</b>
	<b>Summe Laufende Transfers</b>		<b>0,00</b>	<b>0,00</b>
<b>Gesamtsumme</b>			<b>206.800,00</b>	<b>427.900,00</b>

Nachweis über Haushaltsrücklagen und  
Zahlungsmittelreserven (Anlage 6b)



Haushaltsrücklagen Nr.	Verwendungszweck	Rücklagenstand			Zahlungsmittelreserven		
		31.12.2020	Zuführungen	Entnahmen	31.12.2021	Stand aktuell	Konto-/Sparbuchnummer
8/9990935/00001	Sparbuch Raika Allgemeine Rücklage	5.300,00			5.300,00	5.308,95	ZW 6 295001 AT02 3241 3000 3210 3624
<b>Gesamtsummen</b>		<b>5.300,00</b>	<b>0,00</b>	<b>0,00</b>	<b>5.300,00</b>	<b>5.308,95</b>	



Einzelnachweis über Finanzschulden und Schuldendienst  
(Anlage 6c)

Kontonummer Darlehensnr.	Ansatz	Darlehensgeber/Sitz des Gläubigers Aktenzahl	Verwendungszweck Genehmigungsdatum/-vermerk	Beschluss- Datum	Zinssatz	Währung	Laufzeit
<b>1. Darlehen für Investitionszwecke</b>							
<b>1.1. ... von Trägern des öffentlichen Rechts</b>							
<b>1.1.1. ... von Bund, Bundesfonds, Bundeskammern</b>							
<b>1.1.2. ... von Ländern, Landesfonds, Landeskammern</b>							
40001 30141	211000	Nö Schul-Kg Fonds /AT	Renovierung Volksschule		0,000%	EUR	01.01.1991 - 31.12.2016
40002 30021	240000	Nö Schul-U.Kindergartenf /AT	Kindergartenzubau		0,000%	EUR	01.01.2005 - 31.12.2021
40004 10042	853000	Hypo NÖ Landesbank /AT 07320189009	Arzt hausbau		1,000%	EUR	01.01.2000 - 31.12.2025
40004 10112	853000	Hypo NÖ Landesbank /AT 07320548009	NÖ LRG Wohnbauförderung		1,000%	EUR	01.01.2005 - 31.12.2033
<b>1.1.3. ... von Gemeinden, Gemeindeverbänden, Gemeindefonds</b>							
<b>1.1.4. ... von Sozialversicherungsträgern</b>							
<b>1.1.5. ... von sonstigen Trägern des öffentlichen Rechts</b>							
<b>1.2. ... von Beteiligungen der Gebietskörperschaft (ohne Finanzunternehmungen)</b>							
<b>1.3. ... von Unternehmen (ohne Beteiligungen und ohne Finanzunternehmungen)</b>							
<b>1.4. ... von Finanzunternehmen</b>							
<b>1.4.1. ... von Finanzunternehmen im Inland</b>							
11 1	240200	ERSTE Bank Laa/Thaya /AT 828-621-178/00	Tagesbetreuungseinrichtung 31.05.2016	31.05.2016	0,670%	EUR	01.04.2017 - 31.12.2032
11 2	612100	ERSTE Bank Laa/Thaya /AT	Straßenbau L3080		0,000%	EUR	01.01.2020 - 31.12.2044
40000 102	851000	Raiffeisenbezirksbank Laa /AT 1-00.004.853	Kanalbau		0,850%	EUR	01.01.2000 - 30.06.2027
40000 112	851000	Raiffeisenbezirksbank Laa /AT 2-00.004.853	Kanalbau Nord		0,850%	EUR	01.01.2003 - 31.12.2030
40000 132	850000	Raiffeisenbezirksbank Laa /AT 4-00.004.853	ABA Erweiterung		0,850%	EUR	01.01.2009 - 31.12.2034



Kontonummer Darlehensnr.	Darlehenshöhe Gesamt	Buchwert 31.12.2020	Zugang	Tilgung	Zinsen	Summe Schuldendienst	Schuldendienst- ersätze	Buchwert 31.12.2021	Netto Schuldendienst
40001 30141	21.656,50								
40002 30021	16.351,39	300,00		300,00		300,00			300,00
40004 10042		8.100,00		1.900,00	100,00	2.000,00		6.200,00	2.000,00
40004 10112		21.300,00		3.200,00	200,00	3.400,00		18.100,00	3.400,00
11 1	178.000,00	126.400,00		12.700,00	800,00	13.500,00		113.700,00	13.500,00
11 2	130.000,00	123.400,00		6.600,00	200,00	6.800,00		116.800,00	6.800,00
40000 102	580.186,32	215.500,00		32.000,00	2.000,00	34.000,00		183.500,00	34.000,00
40000 112	2.436.465,23	1.265.500,00		115.600,00	10.400,00	126.000,00		1.149.900,00	126.000,00
40000 132	38.000,00 95.000,00	21.300,00		1.500,00	200,00	1.700,00		19.800,00	1.700,00

Kontonummer Darlehensnr.	Ansatz	Darlehensgeber/Sitz des Gläubigers Aktenzahl	Verwendungszweck Genehmigungsdatum/-vermerk	Beschluss-Datum	Zinssatz	Währung	Laufzeit
40000 132	851000	Raiffeisenbezirksbank Laa /AT 4-00.004.853	ABA Erweiterung		0,850%	EUR	01.01.2009 - 31.12.2034
40000 142	853000	Raiffeisenbezirksbank Laa /AT 55-00.004853	Arztthaus		0,850%	EUR	01.01.1997 - 31.12.2022
40000 155	851000	Raiffeisenbezirksbank Laa /AT 8-00.004.853	Kanal Hagenberg, Kirchenberg, Hagendorf 2018	30.10.2018	0,750%	EUR	31.12.2018 - 30.06.2044
40000 156	851500	Raiffeisenbezirksbank Laa /AT 10-00.004.853	Kanalsanierung Hagenberg, Friebritz, 2020	25.08.2020	0,490%	EUR	01.10.2020 - 01.10.2045
<b>1.4.2. ... von Finanzunternehmen im Ausland</b>							
<b>1.5. ... von Sonstigen</b>							
100258 1	240100	Diverse Bürger /AT	Kindergarten Photovoltaikanlage		2,000%	EUR	01.01.2012 - 31.12.2025

**Zwischensumme**

**2. Finanzschulden für den laufenden Aufwand**

**2.1. ... von Trägern des öffentlichen Rechts**

2.1.1. ... von Bund, Bundesfonds, Bundeskammern

2.1.2. ... von Ländern, Landesfonds, Landeskammern

2.1.3. ... von Gemeinden, Gemeindeverbänden, Gemeindefonds

2.1.4. ... von Sozialversicherungsträgern

2.1.5. ... von sonstigen Trägern des öffentlichen Rechts

**2.2. ... von Beteiligungen der Gebietskörperschaft (ohne Finanzunternehmungen)**

**2.3. ... von Unternehmen (ohne Beteiligungen und ohne Finanzunternehmungen)**

**2.4. ... von Finanzunternehmen**

2.4.1. ... von Finanzunternehmen im Inland

2.4.2. ... von Finanzunternehmen im Ausland

Kontonummer Darlehensnr.	Darlehenshöhe Gesamt	Buchwert 31.12.2020	Zugang	Tilgung	Zinsen	Summe Schuldendienst	Schuldendienst- ersätze	Buchwert 31.12.2021	Netto Schuldendienst
40000 132	57.000,00 95.000,00	31.900,00		2.300,00	300,00	2.600,00		29.600,00	2.600,00
40000 142	33.167,79	4.600,00		2.000,00	100,00	2.100,00	1.200,00	2.600,00	900,00
40000 155	170.000,00	161.400,00		6.400,00	1.100,00	7.500,00		155.000,00	7.500,00
40000 156	1.050.000,00	200.000,00	850.000,00	39.600,00	5.100,00	44.700,00		1.010.400,00	44.700,00
100258 1	27.000,00	10.300,00		2.100,00	600,00	2.700,00		8.200,00	2.700,00
		<b>2.190.000,00</b>	<b>850.000,00</b>	<b>226.200,00</b>	<b>21.100,00</b>	<b>247.300,00</b>	<b>1.200,00</b>	<b>2.813.800,00</b>	<b>246.100,00</b>

---

Kontonummer Darlehensnr.	Ansatz	Darlehensgeber/Sitz des Gläubigers Aktenzahl	Verwendungszweck Genehmigungsdatum/-vermerk	Beschluss- Datum	Zinssatz	Währung	Laufzeit
-----------------------------	--------	---	--	---------------------	----------	---------	----------

---

2.5. ... von Sonstigen

**Zwischensumme**

**SUMME (1 und 2)**

Davon ohne A85-89

Davon A85-89

Kontonummer Darlehensnr.	Darlehenshöhe Gesamt	Buchwert 31.12.2020	Zugang	Tilgung	Zinsen	Summe Schuldendienst	Schuldendienst- ersätze	Buchwert 31.12.2021	Netto Schuldendienst
		0,00	0,00	0,00	0,00	0,00	0,00	0,00	0,00
		<b>2.190.000,00</b>	<b>850.000,00</b>	<b>226.200,00</b>	<b>21.100,00</b>	<b>247.300,00</b>	<b>1.200,00</b>	<b>2.813.800,00</b>	<b>246.100,00</b>
		260.400,00	0,00	21.700,00	1.600,00	23.300,00	0,00	238.700,00	23.300,00
		<b>1.929.600,00</b>	<b>850.000,00</b>	<b>204.500,00</b>	<b>19.500,00</b>	<b>224.000,00</b>	<b>1.200,00</b>	<b>2.575.100,00</b>	<b>222.800,00</b>



Nachweis über hausinterne Vergütungen (Anlage 6f)





Gruppenebene		Erträge	Aufwendungen
0	Vertretungskörper und allgemeine Verwaltung	15.000,00	0,00
1	Öffentliche Ordnung und Sicherheit	0,00	0,00
2	Unterricht, Erziehung, Sport und Wissenschaft	0,00	0,00
3	Kunst, Kultur und Kultus	0,00	0,00
4	Soziale Wohlfahrt und Wohnbauförderung	0,00	0,00
5	Gesundheit	0,00	0,00
6	Straßen- und Wasserbau, Verkehr	0,00	0,00
7	Wirtschaftsförderung	0,00	0,00
8	Dienstleistungen	3.000,00	30.000,00
9	Finanzwirtschaft	0,00	0,00
<b>Summe</b>		<b>18.000,00</b>	<b>30.000,00</b>



MFP - Ergebnishaushalt Gesamt 1. und 2. Ebene  
- interne Vergütungen enthalten



MVAG	Mittelverwendungs- und aufbringungsgruppen (1. und 2. Ebene)	VA 2021	Plan 2022	Plan 2023	Plan 2024	Plan 2025
<b>211</b>	<b>Erträge aus der operativen Verwaltungstätigkeit</b>	<b>1.696.400,00</b>	<b>1.542.100,00</b>	<b>1.579.400,00</b>	<b>1.618.100,00</b>	<b>1.655.900,00</b>
2111	Erträge aus eigenen Abgaben	162.300,00	167.300,00	167.300,00	167.300,00	167.300,00
2112	Erträge aus Ertragsanteilen	616.000,00	676.400,00	710.000,00	745.000,00	780.000,00
2113	Erträge aus Gebühren	435.000,00	435.000,00	435.000,00	435.000,00	435.000,00
2114	Erträge aus Leistungen	99.300,00	99.300,00	99.400,00	99.400,00	99.400,00
2115	Erträge aus Besitz und wirtschaftlicher Tätigkeit	58.000,00	58.000,00	58.000,00	58.100,00	58.100,00
2116	Erträge aus Veräußerung und sonstige Erträge	302.500,00	106.100,00	109.700,00	113.300,00	116.100,00
2117	Nicht finanzierungswirksame operative Erträge	23.300,00				
<b>212</b>	<b>Erträge aus Transfers</b>	<b>425.400,00</b>	<b>333.100,00</b>	<b>335.000,00</b>	<b>337.400,00</b>	<b>339.600,00</b>
2121	Transferertrag von Trägern des öffentlichen Rechts	356.100,00	263.800,00	265.900,00	269.100,00	272.200,00
2122	Transferertrag von Beteiligungen					
2123	Transferertrag von Unternehmen (mit Finanzunternehmen)					
2124	Transferertrag von Haushalten und Organisationen ohne Erwerbscharakter	600,00	600,00	600,00	600,00	600,00
2125	Transferertrag vom Ausland					
2126	Investitions- und Tilgungszuschüsse zwischen Unternehmungen und Betrieben der Gebietskörperschaft und der Gebietskörperschaft					
2127	Nicht finanzierungswirksamer Transferertrag	68.700,00	68.700,00	68.500,00	67.700,00	66.800,00
<b>213</b>	<b>Finanzerträge</b>	<b>500,00</b>	<b>500,00</b>	<b>500,00</b>	<b>500,00</b>	<b>500,00</b>
2131	Erträge aus Zinsen	500,00	500,00	500,00	500,00	500,00
2132	Erträge aus Zinsen aus derivativen Finanzinstrumenten ohne Grundgeschäft					
2133	Erträge aus Gewinnentnahmen von marktbestimmten Betrieben					
2134	Sonstige Finanzerträge					
2135	Erträge aus Dividenden/Gewinnausschüttungen					
2136	Sonstige nicht finanzierungswirksame Finanzerträge					
<b>21</b>	<b>Summe Erträge</b>	<b>2.122.300,00</b>	<b>1.875.700,00</b>	<b>1.914.900,00</b>	<b>1.956.000,00</b>	<b>1.996.000,00</b>
<b>221</b>	<b>Personalaufwand</b>	<b>351.500,00</b>	<b>343.800,00</b>	<b>345.100,00</b>	<b>347.000,00</b>	<b>348.200,00</b>
2211	Personalaufwand (Bezüge, Nebengeb., Mehrleistungen)	277.100,00	272.600,00	273.600,00	274.200,00	275.200,00
2212	Gesetzlicher und freiwilliger Sozialaufwand	71.800,00	68.800,00	69.100,00	70.400,00	70.600,00
2213	Sonstiger Personalaufwand	200,00	200,00	200,00	200,00	200,00
2214	Nicht finanzierungswirksamer Personalaufwand	2.400,00	2.200,00	2.200,00	2.200,00	2.200,00
<b>222</b>	<b>Sachaufwand (ohne Transferaufwand)</b>	<b>1.336.700,00</b>	<b>1.132.400,00</b>	<b>1.092.100,00</b>	<b>1.087.200,00</b>	<b>1.098.900,00</b>
2221	Gebrauchs- und Verbrauchsgüter, Handelswaren	97.700,00	97.400,00	97.500,00	98.300,00	98.300,00
2222	Verwaltungs- und Betriebsaufwand	100.100,00	100.100,00	100.600,00	101.300,00	124.600,00

MVAG	Mittelverwendungs- und aufbringungsgruppen (1. und 2. Ebene)	VA 2021	Plan 2022	Plan 2023	Plan 2024	Plan 2025
2223	Leasing- und Mietaufwand	1.000,00	1.000,00	1.000,00	1.000,00	1.000,00
2224	Instandhaltung	46.600,00	46.600,00	46.800,00	47.200,00	47.200,00
2225	Sonstiger Sachaufwand	534.300,00	331.200,00	331.300,00	332.000,00	332.000,00
2226	Nicht finanzierungswirksamer Sachaufwand	557.000,00	556.100,00	514.900,00	507.400,00	495.800,00
<b>223</b>	<b>Transferaufwand (laufende Transfers und Kapitaltransfers)</b>	<b>460.800,00</b>	<b>477.500,00</b>	<b>490.900,00</b>	<b>502.700,00</b>	<b>514.700,00</b>
2231	Transferaufwand an Träger des öffentlichen Rechts	433.900,00	450.500,00	463.800,00	475.600,00	487.600,00
2232	Transferaufwand an Beteiligungen					
2233	Transferaufwand an Unternehmen (mit Finanzunternehmen)	3.600,00	3.700,00	3.800,00	3.800,00	3.800,00
2234	Transferaufwand an Haushalte und Organisationen ohne Erwerbscharakter	23.300,00	23.300,00	23.300,00	23.300,00	23.300,00
2235	Transferaufwand an das Ausland					
2236	Investitions- und Tilgungszuschüsse zwischen Unternehmungen und Betrieben der Gebietskörperschaft und der Gebietskörperschaft					
2237	Nicht finanzierungswirksamer Transferaufwand					
<b>224</b>	<b>Finanzaufwand</b>	<b>22.300,00</b>	<b>21.500,00</b>	<b>20.000,00</b>	<b>18.000,00</b>	<b>16.400,00</b>
2241	Zinsen aus Finanzschulden, Finanzierungsleasing, Forderungskauf und derivativen Finanzinstrumenten mit Grundgeschäft	21.100,00	20.200,00	18.700,00	16.700,00	15.100,00
2242	Zinsen und sonstige Aufwendungen aus derivativen Finanzinstrumenten ohne Grundgeschäft					
2243	Gewinnentnahmen von Unternehmungen und marktbestimmten Betrieben der Gebietskörperschaft (innerhalb der Gebietskörperschaft)					
2244	Sonstiger Finanzaufwand	1.200,00	1.300,00	1.300,00	1.300,00	1.300,00
2245	Nicht finanzierungswirksamer Finanzaufwand					
<b>22</b>	<b>Summe Aufwendungen</b>	<b>2.171.300,00</b>	<b>1.975.200,00</b>	<b>1.948.100,00</b>	<b>1.954.900,00</b>	<b>1.978.200,00</b>
<b>SA0</b>	<b>Saldo (0) Nettoergebnis (21 - 22)</b>	<b>-49.000,00</b>	<b>-99.500,00</b>	<b>-33.200,00</b>	<b>1.100,00</b>	<b>17.800,00</b>
<b>230</b>	<b>Entnahmen von Haushaltsrücklagen</b>	<b>0,00</b>	<b>0,00</b>	<b>0,00</b>	<b>0,00</b>	<b>0,00</b>
2301	Entnahmen von Haushaltsrücklagen					
<b>240</b>	<b>Zuweisung an Haushaltsrücklagen</b>	<b>0,00</b>	<b>0,00</b>	<b>0,00</b>	<b>0,00</b>	<b>0,00</b>
2401	Zuweisung an Haushaltsrücklagen					
<b>23</b>	<b>Summe Haushaltsrücklagen</b>	<b>0,00</b>	<b>0,00</b>	<b>0,00</b>	<b>0,00</b>	<b>0,00</b>
<b>SA00</b>	<b>Nettoergebnis nach Zuweisung und Entnahmen von Haushaltsrücklagen (Saldo 0 +/- SU23)</b>	<b>-49.000,00</b>	<b>-99.500,00</b>	<b>-33.200,00</b>	<b>1.100,00</b>	<b>17.800,00</b>

MFP - Finanzierungshaushalt Gesamt 1. und 2. Ebene  
- interne Vergütungen enthalten





MVAG	Mittelverwendungs- und aufbringungsgruppen (1. und 2. Ebene)	VA 2021	Plan 2022	Plan 2023	Plan 2024	Plan 2025
<b>311</b>	<b>Einzahlungen aus der operativen Verwaltungstätigkeit</b>	<b>1.673.100,00</b>	<b>1.542.100,00</b>	<b>1.579.400,00</b>	<b>1.618.100,00</b>	<b>1.655.900,00</b>
3111	Einzahlungen aus eigenen Abgaben	162.300,00	167.300,00	167.300,00	167.300,00	167.300,00
3112	Einzahlungen aus Ertragsanteilen	616.000,00	676.400,00	710.000,00	745.000,00	780.000,00
3113	Einzahlungen aus Gebühren	435.000,00	435.000,00	435.000,00	435.000,00	435.000,00
3114	Einzahlungen aus Leistungen	99.300,00	99.300,00	99.400,00	99.400,00	99.400,00
3115	Einzahlungen aus Besitz und wirtschaftlicher Tätigkeit	58.000,00	58.000,00	58.000,00	58.100,00	58.100,00
3116	Einzahlungen aus Veräußerung von geringwertigen Wirtschaftsgütern (GWG) und sonstige Einzahlungen	302.500,00	106.100,00	109.700,00	113.300,00	116.100,00
<b>312</b>	<b>Einzahlungen aus Transfers (ohne Kapitaltransfers)</b>	<b>356.700,00</b>	<b>264.400,00</b>	<b>266.500,00</b>	<b>269.700,00</b>	<b>272.800,00</b>
3121	Transferzahlungen von Trägern des öffentlichen Rechts	356.100,00	263.800,00	265.900,00	269.100,00	272.200,00
3122	Transferzahlungen von Beteiligungen					
3123	Transferzahlungen von Unternehmen (inkl. Finanzunternehmen)					
3124	Transferzahlungen von Haushalte und Organisationen ohne Erwerbscharakter	600,00	600,00	600,00	600,00	600,00
3125	Transferzahlungen vom Ausland					
3126	Investitions- und Tilgungszuschüsse zwischen Unternehmungen und Betrieben der Gebietskörperschaft und der Gebietskörperschaft					
<b>313</b>	<b>Einzahlungen aus Finanzerträgen</b>	<b>500,00</b>	<b>500,00</b>	<b>500,00</b>	<b>500,00</b>	<b>500,00</b>
3131	Einzahlungen aus Zinserträgen	500,00	500,00	500,00	500,00	500,00
3133	Einzahlungen aus Gewinnentnahmen von marktbestimmten Betrieben					
3134	Sonstige Einzahlungen aus Finanzerträgen					
3135	Einzahlungen aus Dividenden/Gewinnausschüttungen					
<b>31</b>	<b>Summe Einzahlungen operative Gebarung</b>	<b>2.030.300,00</b>	<b>1.807.000,00</b>	<b>1.846.400,00</b>	<b>1.888.300,00</b>	<b>1.929.200,00</b>
<b>321</b>	<b>Auszahlungen aus Personalaufwand</b>	<b>349.100,00</b>	<b>341.600,00</b>	<b>342.900,00</b>	<b>344.800,00</b>	<b>346.000,00</b>
3211	Auszahlungen für Personalaufwand Bezüge, Nebengebühren, und Mehrleistungsvergütungen)	277.100,00	272.600,00	273.600,00	274.200,00	275.200,00
3212	Auszahlungen für gesetzliche und freiwillige Sozialaufwendungen	71.800,00	68.800,00	69.100,00	70.400,00	70.600,00
3213	Auszahlungen aus sonstigem Personalaufwand	200,00	200,00	200,00	200,00	200,00
<b>322</b>	<b>Auszahlungen aus Sachaufwand (ohne Transferaufwand)</b>	<b>779.700,00</b>	<b>576.300,00</b>	<b>577.200,00</b>	<b>579.800,00</b>	<b>603.100,00</b>
3221	Auszahlungen für Gebrauchs- und Verbrauchsgüter, Handelswaren	97.700,00	97.400,00	97.500,00	98.300,00	98.300,00
3222	Auszahlungen für Verwaltungs- und Betriebsaufwand	100.100,00	100.100,00	100.600,00	101.300,00	124.600,00
3223	Auszahlungen für Leasing- und Mietaufwand	1.000,00	1.000,00	1.000,00	1.000,00	1.000,00
3224	Auszahlungen für Instandhaltung	46.600,00	46.600,00	46.800,00	47.200,00	47.200,00
3225	Sonstige Auszahlungen aus Sachaufwand	534.300,00	331.200,00	331.300,00	332.000,00	332.000,00
<b>323</b>	<b>Auszahlungen aus Transfers (ohne Kapitaltransfers)</b>	<b>454.800,00</b>	<b>471.500,00</b>	<b>484.800,00</b>	<b>496.600,00</b>	<b>508.600,00</b>
3231	Transferzahlungen an Träger des öffentlichen Rechts	427.900,00	444.500,00	457.700,00	469.500,00	481.500,00
3232	Transferzahlungen an Beteiligungen					

MVAG	Mittelverwendungs- und aufbringungsgruppen (1. und 2. Ebene)	VA 2021	Plan 2022	Plan 2023	Plan 2024	Plan 2025
3233	Transferzahlungen an Unternehmen (inkl. Finanzunternehmen)	3.600,00	3.700,00	3.800,00	3.800,00	3.800,00
3234	Transferzahlungen an Haushalte und Organisationen ohne Erwerbscharakter	23.300,00	23.300,00	23.300,00	23.300,00	23.300,00
3235	Transferzahlungen an das Ausland					
3236	Investitions- und Tilgungszuschüsse zwischen Unternehmungen und Betrieben der Gebietskörperschaft und der Gebietskörperschaft					
<b>324</b>	<b>Auszahlungen aus Finanzaufwand</b>	<b>22.300,00</b>	<b>21.500,00</b>	<b>20.000,00</b>	<b>18.000,00</b>	<b>16.400,00</b>
3241	Auszahlungen für Zinsaufwand, für Finanzierungsleasing, für Forderungskauf, für Finanzschulden und derivative Finanzinstrumente mit Grundgeschäft	21.100,00	20.200,00	18.700,00	16.700,00	15.100,00
3242	Auszahlungen für Zinsen aus derivativen Finanzinstrumenten ohne Grundgeschäft					
3243	Auszahlung aus Gewinnentnahmen von marktbestimmten Betrieben					
3244	Sonstige Auszahlungen aus Finanzaufwendungen	1.200,00	1.300,00	1.300,00	1.300,00	1.300,00
<b>32</b>	<b>Summe Auszahlungen operative Gebarung</b>	<b>1.605.900,00</b>	<b>1.410.900,00</b>	<b>1.424.900,00</b>	<b>1.439.200,00</b>	<b>1.474.100,00</b>
<b>SA1</b>	<b>Saldo (1) Geldfluss aus der Operativen Gebarung (31 – 32)</b>	<b>424.400,00</b>	<b>396.100,00</b>	<b>421.500,00</b>	<b>449.100,00</b>	<b>455.100,00</b>
<b>331</b>	<b>Einzahlungen aus der Investitionstätigkeit</b>	<b>45.000,00</b>	<b>45.000,00</b>	<b>45.000,00</b>	<b>45.000,00</b>	<b>45.000,00</b>
3311	Einzahlungen aus der Veräußerung von immateriellem Vermögen					
3312	Einzahlungen aus der Veräußerung von Grundstücken und Grundstückeinrichtungen	45.000,00	45.000,00	45.000,00	45.000,00	45.000,00
3313	Einzahlungen aus der Veräußerung von Gebäuden und Bauten					
3314	Einzahlungen aus der Veräußerung von technischen Anlagen, Fahrzeuge und Maschinen					
3315	Einzahlungen aus der Veräußerung von Amts-, Betriebs- und Geschäftsausstattung					
3316	Einzahlungen aus der Veräußerung von Kulturgütern					
3317	Einzahlungen aus der Veräußerung von Beteiligungen					
<b>332</b>	<b>Einzahlungen aus der Rückzahlung von Darlehen sowie gewährten Vorschüssen</b>	<b>0,00</b>	<b>0,00</b>	<b>0,00</b>	<b>0,00</b>	<b>0,00</b>
3321	Einzahlungen aus Darlehen an Träger des öffentlichen Rechts					
3322	Einzahlungen aus Darlehen an Beteiligungen					
3323	Einzahlungen aus Darlehen an Unternehmen und Haushalte					
3325	Einzahlungen aus Vorschüssen und Anzahlungen					
<b>333</b>	<b>Einzahlungen aus Kapitaltransfers</b>	<b>53.000,00</b>	<b>35.500,00</b>	<b>35.500,00</b>	<b>35.500,00</b>	<b>35.500,00</b>
3331	Kapitaltransferzahlungen von Trägern des öffentlichen Rechts	23.000,00	5.500,00	5.500,00	5.500,00	5.500,00
3332	Kapitaltransferzahlungen von Beteiligungen					
3333	Kapitaltransferzahlungen von Unternehmen					
3334	Kapitaltransferzahlungen von Haushalten und Organisationen ohne Erwerbscharakter	30.000,00	30.000,00	30.000,00	30.000,00	30.000,00
3335	Kapitaltransferzahlungen vom Ausland					
<b>33</b>	<b>Summe Einzahlungen investive Gebarung</b>	<b>98.000,00</b>	<b>80.500,00</b>	<b>80.500,00</b>	<b>80.500,00</b>	<b>80.500,00</b>
<b>341</b>	<b>Auszahlungen aus der Investitionstätigkeit</b>	<b>1.245.500,00</b>	<b>187.000,00</b>	<b>187.500,00</b>	<b>187.600,00</b>	<b>187.600,00</b>

MVAG	Mittelverwendungs- und aufbringungsgruppen (1. und 2. Ebene)	VA 2021	Plan 2022	Plan 2023	Plan 2024	Plan 2025
3411	Auszahlungen für den Erwerb von immateriellem Vermögen	10.000,00				
3412	Auszahlungen für den Erwerb von Grundstücken und Grundstückseinrichtungen	1.119.500,00	178.000,00	178.000,00	178.000,00	178.000,00
3413	Auszahlungen für den Erwerb von Gebäuden und Bauten	65.000,00				
3414	Auszahlungen für den Erwerb von technischen Anlagen, Fahrzeuge und Maschinen	1.000,00	1.000,00	1.500,00	1.500,00	1.500,00
3415	Auszahlungen für den Erwerb von Amts-, Betriebs- und Geschäftsausstattung	25.000,00	8.000,00	8.000,00	8.100,00	8.100,00
3416	Auszahlungen für den Erwerb von Kulturgütern	25.000,00				
3417	Auszahlungen für den Erwerb von Beteiligungen					
<b>342</b>	<b>Auszahlungen von gewährten Darlehen sowie gewährten Vorschüssen</b>	<b>0,00</b>	<b>0,00</b>	<b>0,00</b>	<b>0,00</b>	<b>0,00</b>
3421	Auszahlung von Darlehen an Träger des öffentlichen Rechts					
3422	Auszahlung von Darlehen an Beteiligungen					
3423	Auszahlung von Darlehen an Unternehmen und Haushalte					
3425	Auszahlungen von Vorschüssen und Anzahlungen					
<b>343</b>	<b>Auszahlungen aus Kapitaltransfers</b>	<b>6.000,00</b>	<b>6.000,00</b>	<b>6.100,00</b>	<b>6.100,00</b>	<b>6.100,00</b>
3431	Kapitaltransferzahlungen an Träger des öffentlichen Rechts	6.000,00	6.000,00	6.100,00	6.100,00	6.100,00
3432	Kapitaltransferzahlungen an Beteiligungen					
3433	Kapitaltransferzahlungen an Unternehmen (Finanzunternehmen)					
3434	Kapitaltransferzahlungen an Haushalte und Organisationen ohne Erwerbscharakter					
3435	Kapitaltransferzahlungen an das Ausland					
<b>34</b>	<b>Summe Auszahlungen investive Gebarung</b>	<b>1.251.500,00</b>	<b>193.000,00</b>	<b>193.600,00</b>	<b>193.700,00</b>	<b>193.700,00</b>
<b>SA2</b>	<b>Saldo (2) Geldfluss aus der Investiven Gebarung (33 – 34)</b>	<b>-1.153.500,00</b>	<b>-112.500,00</b>	<b>-113.100,00</b>	<b>-113.200,00</b>	<b>-113.200,00</b>
<b>SA3</b>	<b>Saldo (3) Nettofinanzierungssaldo (Saldo 1 + Saldo 2)</b>	<b>-729.100,00</b>	<b>283.600,00</b>	<b>308.400,00</b>	<b>335.900,00</b>	<b>341.900,00</b>
<b>351</b>	<b>Einzahlungen aus der Aufnahme von Finanzschulden</b>	<b>850.000,00</b>	<b>0,00</b>	<b>0,00</b>	<b>0,00</b>	<b>0,00</b>
3511	Einzahlungen aus empfangenen Darlehen von öffentlichen Körperschaften und Rechtsträgern					
3512	Einzahlungen aus empfangenen Darlehen von Beteiligungen					
3513	Einzahlungen aus empfangenen Darlehen von Unternehmen und privaten Haushalten					
3514	Einzahlungen aus Finanzschulden (Finanzunternehmen)	850.000,00				
<b>353</b>	<b>Einzahlungen infolge eines Kapitaltausch bei derivativen Finanzinstrumenten mit Grundgeschäft</b>	<b>0,00</b>	<b>0,00</b>	<b>0,00</b>	<b>0,00</b>	<b>0,00</b>
3530	Einzahlungen infolge eines Kapitaltausch bei derivativen Finanzinstrumenten mit Grundgeschäft					
<b>355</b>	<b>Einzahlungen aus dem Abgang von Finanzinstrumenten</b>	<b>0,00</b>	<b>0,00</b>	<b>0,00</b>	<b>0,00</b>	<b>0,00</b>
3550	Einzahlungen aus dem Abgang von Finanzinstrumenten					
<b>35</b>	<b>Summe Einzahlungen aus der Finanzierungstätigkeit</b>	<b>850.000,00</b>	<b>0,00</b>	<b>0,00</b>	<b>0,00</b>	<b>0,00</b>

MVAG	Mittelverwendungs- und aufbringungsgruppen (1. und 2. Ebene)	VA 2021	Plan 2022	Plan 2023	Plan 2024	Plan 2025
<b>361</b>	<b>Auszahlungen aus der Tilgung von Finanzschulden</b>	<b>226.200,00</b>	<b>226.600,00</b>	<b>224.900,00</b>	<b>224.300,00</b>	<b>222.700,00</b>
3611	Auszahlungen aus empfangenen Darlehen von öffentlichen Körperschaften und Rechtsträgern	5.400,00	4.900,00	4.900,00	4.900,00	3.900,00
3612	Auszahlungen aus empfangenen Darlehen von Beteiligungen					
3613	Auszahlungen aus empfangenen Darlehen von Unternehmen und privaten Haushalten	2.100,00	2.100,00	2.100,00	2.100,00	1.900,00
3614	Auszahlungen aus Finanzschulden	218.700,00	219.600,00	217.900,00	217.300,00	216.900,00
3615	Auszahlung aus der Rückzahlung von Leasingverbindlichkeiten					
<b>363</b>	<b>Auszahlungen infolge eines Kapitaltausch bei derivativen Finanzinstrumenten mit Grundgeschäft</b>	<b>0,00</b>	<b>0,00</b>	<b>0,00</b>	<b>0,00</b>	<b>0,00</b>
3630	Auszahlungen infolge eines Kapitaltausch bei derivativen Finanzinstrumenten mit Grundgeschäft					
<b>365</b>	<b>Auszahlungen für den Erwerb von Finanzinstrumenten</b>	<b>0,00</b>	<b>0,00</b>	<b>0,00</b>	<b>0,00</b>	<b>0,00</b>
3650	Auszahlungen für den Erwerb von Finanzinstrumenten					
<b>36</b>	<b>Summe Auszahlungen aus der Finanzierungstätigkeit</b>	<b>226.200,00</b>	<b>226.600,00</b>	<b>224.900,00</b>	<b>224.300,00</b>	<b>222.700,00</b>
<b>SA4</b>	<b>Saldo (4) Geldfluss aus der Finanzierungstätigkeit (35 – 36)</b>	<b>623.800,00</b>	<b>-226.600,00</b>	<b>-224.900,00</b>	<b>-224.300,00</b>	<b>-222.700,00</b>
<b>SA5</b>	<b>Saldo (5) Geldfluss aus der voranschlagswirksamen Gebarung (Saldo 3 + Saldo 4)</b>	<b>-105.300,00</b>	<b>57.000,00</b>	<b>83.500,00</b>	<b>111.600,00</b>	<b>119.200,00</b>

Haushaltspotential (aufbauend auf der Ergebnisrechnung)



MVAG	Mittelverwendungs- und -aufbringungsgruppen	Mittelaufbringung	Mittelverwendung	Saldo
211	Erträge aus der operativen Verwaltungstätigkeit	1.696.400,00		
212	Erträge aus Transfers	425.400,00		
213	Finanzerträge	500,00		
Summe Erträge (SU 21)		<b>2.122.300,00</b>		
2117	Nicht finanzierungswirksame operative Erträge (Auflösung von Rückstellungen und Aktivierte Eigenleistungen)	-23.300,00		
2127	Nicht finanzierungswirksamer Transferertrag (Auflösung von Investitionszuschüssen)	-68.700,00		
2136	Sonstige nicht finanzierungswirksame Finanzerträge (Auflösung von RS Bewertung von Beteiligungen und aktiven Finanzinstrumenten)			
Nicht finanzwirksame Erträge		<b>-92.000,00</b>		
Finanzwirksame Erträge		<b>2.030.300,00</b>		
221	Personalaufwand		351.500,00	
222	Sachaufwand (ohne Transferaufwand)		1.336.700,00	
223	Transferaufwand (laufende Transfers und Kapitaltransfers)		460.800,00	
224	Finanzaufwand		22.300,00	
Summe Aufwendungen (SU 22)			<b>2.171.300,00</b>	
2214	Nicht finanzierungswirksamer Personalaufwand (Dotierung RS für Abfertigungen, Jubiläum u. nicht konsumierte Urlaube)		-2.400,00	
2226	Nicht finanzierungswirksamer Sachaufwand (inkl. Abschreibungen, Dotierung von RS Prozess, ausstehende Rechnungen)		-557.000,00	
2237	Nicht finanzierungswirksamer Transferaufwand (Dotierungen von RS f. Pensionen)			
2245	Nicht finanzierungswirksamer Finanzaufwand (Wertberichtigungen zu Finanzinstrumenten, Aufwendungen aus der Bewertung von Beteiligungen)			
Nicht finanzwirksame Aufwendungen			<b>-559.400,00</b>	
Finanzwirksame Aufwendungen			<b>1.611.900,00</b>	
Finanzwirksames Ergebnis		<b>2.030.300,00</b>	<b>1.611.900,00</b>	<b>418.400,00</b>

MVAG	Mittelverwendungs- und -aufbringungsgruppen	Mittelaufbringung	Mittelverwendung	Saldo
332	Einzahlungen aus der Rückzahlung von Darlehen sowie gewährten Vorschüssen (ohne 3325 mit Projektcode - Anzahlungen)			
1141	Vorräte ( + Veränderung)			
1142	Gegebene Anzahlungen auf Vorräte ( + Veränderung) wiederkehrende Einzahlungen der Kontengruppe 00-07, die keinem Projekt zugeordnet sind	45.000,00		
2301	Entnahmen von Haushaltsrücklagen (Kontengruppe 893)			
Jährliche wiederkehrende Einzahlungen		<b>45.000,00</b>		
36	Auszahlungen aus der Finanzierungstätigkeit		226.200,00	
2401	Zuweisung an Haushaltsrücklagen (Kontengruppe 793)			
342	Auszahlungen von gewährten Darlehen sowie gewährten Vorschüssen (ohne 3425 mit Projektcode - Anzahlungen)			
1141	Vorräte ( - Veränderung)			
1142	Gegebene Anzahlungen auf Vorräte ( - Veränderung) wiederkehrende Klein-Investitionen der Kontengruppe 00-07, die keinem Projekt zugeordnet sind		77.000,00	
Jährliche wiederkehrende Auszahlungen			<b>303.200,00</b>	
Kontengruppe 871, KT der Ergebnisrechnung, mit Projektcode (BZ)		-175.500,00		
Summe Kapitaltransfers der Ergebnisrechnung		<b>-175.500,00</b>		
Jährliches Haushaltspotential		<b>1.899.800,00</b>	<b>1.915.100,00</b>	<b>-15.300,00</b>
Jährliches Haushaltspotential		-15.300,00		
kumuliertes Haushaltspotential zum 31.12.2020 (Vorjahr)				
Verfügbares Haushaltspotential		<b>-15.300,00</b>		
<i>davon (dient ausschließlich der Information) Kontengruppe 871, KT der Ergebnisrechnung, ohne Projektcode (sind BZ zum Haushaltsausgleich)</i>		71.600,00		
2401	Zuweisung an Haushaltsrücklagen (Kontengruppe 794)			
2401	Zuweisung an Haushaltsrücklagen (Kontengruppe 795)			
Jährliche Aufwände für Rücklagen			<b>0,00</b>	
2301	Entnahmen von Haushaltsrücklagen (Kontengruppe 894)			
2301	Entnahmen von Haushaltsrücklagen (Kontengruppe 895)			
Jährliche RL-Erträge f. Investitionen (finanzw.)		<b>0,00</b>		
Endbestand kumuliertes Haushaltspotential		<b>-15.300,00</b>	<b>0,00</b>	<b>-15.300,00</b>



Nachweis der Investitionstätigkeit



Vorhaben	Vorhabensbezeichnung	RA 2019	VA Vorjahre	VA 2021	Plan 2022	Plan 2023	Plan 2024	Plan 2025	Plan Gesamt
Konto	Bezeichnung								
<b>1000010</b>	<b>Gemeindeamt Sanierung Fenster und Eingangsbereich (ab 2020)</b>								
	<b>Auszahlungen - Investitionen - Mittelverwendung</b>		<b>130.000,00</b>	<b>50.000,00</b>	<b>0,00</b>	<b>0,00</b>	<b>0,00</b>	<b>0,00</b>	<b>180.000,00</b>
	<b>Anschaffungs- oder Herstellungskosten</b>		<b>130.000,00</b>	<b>50.000,00</b>	<b>0,00</b>	<b>0,00</b>	<b>0,00</b>	<b>0,00</b>	<b>180.000,00</b>
	5/010000-010000 Instandsetzung Gemeindeamt 2020		130.000,00						130.000,00
	5/010000-729960 Fehlbetrag Vorjahre			50.000,00					50.000,00
	<b>Einzahlungen - Finanzierung - Mittelherkunft</b>		<b>130.000,00</b>	<b>50.000,00</b>	<b>0,00</b>	<b>0,00</b>	<b>0,00</b>	<b>0,00</b>	<b>180.000,00</b>
	<b>Mittel aus Geldfluss aus der operativen Gebarung</b>		<b>50.000,00</b>	<b>0,00</b>	<b>0,00</b>	<b>0,00</b>	<b>0,00</b>	<b>0,00</b>	<b>50.000,00</b>
	6/010000+829910 Zuführung vom OH		50.000,00						50.000,00
	<b>Bedarfszuweisungen/KTZ</b>		<b>80.000,00</b>	<b>50.000,00</b>	<b>0,00</b>	<b>0,00</b>	<b>0,00</b>	<b>0,00</b>	<b>130.000,00</b>
	6/010000+301000 Kapitaltransfers von Ländern BZ - Raumordnung		15.000,00	10.000,00					25.000,00
	6/010000+871000 Kapitaltransfers aus Gemeinde-Bedarfszuweisungsmittel		65.000,00	40.000,00					105.000,00
	<b>Haushaltsrücklagen/Zahlungsmittelreserven</b>		<b>0,00</b>	<b>0,00</b>	<b>0,00</b>	<b>0,00</b>	<b>0,00</b>	<b>0,00</b>	<b>0,00</b>
	<b>Sonstige Kapitaltransfers und Subventionen</b>		<b>0,00</b>	<b>0,00</b>	<b>0,00</b>	<b>0,00</b>	<b>0,00</b>	<b>0,00</b>	<b>0,00</b>
	<b>Darlehen</b>		<b>0,00</b>	<b>0,00</b>	<b>0,00</b>	<b>0,00</b>	<b>0,00</b>	<b>0,00</b>	<b>0,00</b>
	<b>Finanzierungsleasing</b>		<b>0,00</b>	<b>0,00</b>	<b>0,00</b>	<b>0,00</b>	<b>0,00</b>	<b>0,00</b>	<b>0,00</b>
	<b>Veräußerung langfristiges Vermögen und sonstiges</b>		<b>0,00</b>	<b>0,00</b>	<b>0,00</b>	<b>0,00</b>	<b>0,00</b>	<b>0,00</b>	<b>0,00</b>
<b>Finanzierungsergebnis 1000010</b>			<b>0,00</b>	<b>0,00</b>	<b>0,00</b>	<b>0,00</b>	<b>0,00</b>	<b>0,00</b>	<b>0,00</b>
				<i>inklusive Vorjahre</i>	<b>0,00</b>	<b>0,00</b>	<b>0,00</b>	<b>0,00</b>	

Vorhaben	Vorhabensbezeichnung	RA 2019	VA Vorjahre	VA 2021	Plan 2022	Plan 2023	Plan 2024	Plan 2025	Plan Gesamt
Konto	Bezeichnung								
<b>1000131</b>	<b>Photovoltaikanlage FFHaus Hagenberg (2021 bis 2021)</b>								
	<b>Auszahlungen - Investitionen - Mittelverwendung</b>		<b>0,00</b>	<b>15.000,00</b>	<b>0,00</b>	<b>0,00</b>	<b>0,00</b>	<b>0,00</b>	<b>15.000,00</b>
	<b>Anschaffungs- oder Herstellungskosten</b>		<b>0,00</b>	<b>15.000,00</b>	<b>0,00</b>	<b>0,00</b>	<b>0,00</b>	<b>0,00</b>	<b>15.000,00</b>
	5/131000-010100 Photovoltaikanlage FFHaus Hagenberg			15.000,00					15.000,00
	<b>Einzahlungen - Finanzierung - Mittelherkunft</b>		<b>0,00</b>	<b>10.500,00</b>	<b>0,00</b>	<b>0,00</b>	<b>0,00</b>	<b>0,00</b>	<b>10.500,00</b>
	<b>Mittel aus Geldfluss aus der operativen Gebarung</b>		<b>0,00</b>	<b>10.500,00</b>	<b>0,00</b>	<b>0,00</b>	<b>0,00</b>	<b>0,00</b>	<b>10.500,00</b>
	6/131000+829910 Zuführung vom OH			10.500,00					10.500,00
	<b>Bedarfszuweisungen/KTZ</b>		<b>0,00</b>	<b>0,00</b>	<b>0,00</b>	<b>0,00</b>	<b>0,00</b>	<b>0,00</b>	<b>0,00</b>
	<b>Haushaltsrücklagen/Zahlungsmittelreserven</b>		<b>0,00</b>	<b>0,00</b>	<b>0,00</b>	<b>0,00</b>	<b>0,00</b>	<b>0,00</b>	<b>0,00</b>
	<b>Sonstige Kapitaltransfers und Subventionen</b>		<b>0,00</b>	<b>0,00</b>	<b>0,00</b>	<b>0,00</b>	<b>0,00</b>	<b>0,00</b>	<b>0,00</b>
	<b>Darlehen</b>		<b>0,00</b>	<b>0,00</b>	<b>0,00</b>	<b>0,00</b>	<b>0,00</b>	<b>0,00</b>	<b>0,00</b>
	<b>Finanzierungsleasing</b>		<b>0,00</b>	<b>0,00</b>	<b>0,00</b>	<b>0,00</b>	<b>0,00</b>	<b>0,00</b>	<b>0,00</b>
	<b>Veräußerung langfristiges Vermögen und sonstiges</b>		<b>0,00</b>	<b>0,00</b>	<b>0,00</b>	<b>0,00</b>	<b>0,00</b>	<b>0,00</b>	<b>0,00</b>
<b>Finanzierungsergebnis 1000131</b>			<b>0,00</b>	<b>-4.500,00</b>	<b>0,00</b>	<b>0,00</b>	<b>0,00</b>	<b>0,00</b>	<b>-4.500,00</b>
				<i>inklusive Vorjahre</i>	<b>-4.500,00</b>	<b>-4.500,00</b>	<b>-4.500,00</b>	<b>-4.500,00</b>	

Vorhaben	Vorhabensbezeichnung	RA 2019	VA Vorjahre	VA 2021	Plan 2022	Plan 2023	Plan 2024	Plan 2025	Plan Gesamt
Konto	Bezeichnung								
<b>1000380</b>	<b>Projekt G21 (ab 2020)</b>								
	<b>Auszahlungen - Investitionen - Mittelverwendung</b>		<b>8.500,00</b>	<b>25.000,00</b>	<b>0,00</b>	<b>0,00</b>	<b>0,00</b>	<b>0,00</b>	<b>33.500,00</b>
	<b>Anschaffungs- oder Herstellungskosten</b>		<b>8.500,00</b>	<b>25.000,00</b>	<b>0,00</b>	<b>0,00</b>	<b>0,00</b>	<b>0,00</b>	<b>33.500,00</b>
	5/380000-015000 Kulturgüter unbeweglich		8.500,00	25.000,00					33.500,00
	<b>Einzahlungen - Finanzierung - Mittelherkunft</b>		<b>8.500,00</b>	<b>25.000,00</b>	<b>0,00</b>	<b>0,00</b>	<b>0,00</b>	<b>0,00</b>	<b>33.500,00</b>
	<b>Mittel aus Geldfluss aus der operativen Gebarung</b>		<b>8.500,00</b>	<b>17.500,00</b>	<b>0,00</b>	<b>0,00</b>	<b>0,00</b>	<b>0,00</b>	<b>26.000,00</b>
	6/380000+829910 Zuführung vom OH		8.500,00	17.500,00					26.000,00
	<b>Bedarfszuweisungen/KTZ</b>		<b>0,00</b>	<b>7.500,00</b>	<b>0,00</b>	<b>0,00</b>	<b>0,00</b>	<b>0,00</b>	<b>7.500,00</b>
	6/380000+301000 Kapitaltransfers von Ländern, Landesfonds und Landeskammern			7.500,00					7.500,00
	<b>Haushaltsrücklagen/Zahlungsmittelreserven</b>		<b>0,00</b>	<b>0,00</b>	<b>0,00</b>	<b>0,00</b>	<b>0,00</b>	<b>0,00</b>	<b>0,00</b>
	<b>Sonstige Kapitaltransfers und Subventionen</b>		<b>0,00</b>	<b>0,00</b>	<b>0,00</b>	<b>0,00</b>	<b>0,00</b>	<b>0,00</b>	<b>0,00</b>
	<b>Darlehen</b>		<b>0,00</b>	<b>0,00</b>	<b>0,00</b>	<b>0,00</b>	<b>0,00</b>	<b>0,00</b>	<b>0,00</b>
	<b>Finanzierungsleasing</b>		<b>0,00</b>	<b>0,00</b>	<b>0,00</b>	<b>0,00</b>	<b>0,00</b>	<b>0,00</b>	<b>0,00</b>
	<b>Veräußerung langfristiges Vermögen und sonstiges</b>		<b>0,00</b>	<b>0,00</b>	<b>0,00</b>	<b>0,00</b>	<b>0,00</b>	<b>0,00</b>	<b>0,00</b>
<b>Finanzierungsergebnis 1000380</b>			<b>0,00</b>	<b>0,00</b>	<b>0,00</b>	<b>0,00</b>	<b>0,00</b>	<b>0,00</b>	<b>0,00</b>
				<i>inklusive Vorjahre</i>	<b>0,00</b>	<b>0,00</b>	<b>0,00</b>	<b>0,00</b>	

Vorhaben	Vorhabensbezeichnung	RA 2019	VA Vorjahre	VA 2021	Plan 2022	Plan 2023	Plan 2024	Plan 2025	Plan Gesamt
Konto	Bezeichnung								
<b>1000520</b>	<b>Revitalisierung Biotope (ab 2020)</b>								
	<b>Auszahlungen - Investitionen - Mittelverwendung</b>		<b>45.000,00</b>	<b>0,00</b>	<b>0,00</b>	<b>0,00</b>	<b>0,00</b>	<b>0,00</b>	<b>45.000,00</b>
	<b>Anschaffungs- oder Herstellungskosten</b>		<b>45.000,00</b>	<b>0,00</b>	<b>0,00</b>	<b>0,00</b>	<b>0,00</b>	<b>0,00</b>	<b>45.000,00</b>
5/520000-006000	Sonstige Grundstückseinrichtungen		45.000,00						45.000,00
	<b>Einzahlungen - Finanzierung - Mittelherkunft</b>		<b>45.000,00</b>	<b>0,00</b>	<b>0,00</b>	<b>0,00</b>	<b>0,00</b>	<b>0,00</b>	<b>45.000,00</b>
	<b>Mittel aus Geldfluss aus der operativen Gebarung</b>		<b>22.500,00</b>	<b>0,00</b>	<b>0,00</b>	<b>0,00</b>	<b>0,00</b>	<b>0,00</b>	<b>22.500,00</b>
6/520000+829910	Zuführung vom OH		22.500,00						22.500,00
	<b>Bedarfszuweisungen/KTZ</b>		<b>22.500,00</b>	<b>0,00</b>	<b>0,00</b>	<b>0,00</b>	<b>0,00</b>	<b>0,00</b>	<b>22.500,00</b>
6/520000+301000	Kapitaltransfers von Ländern, Landesfonds und Landeskammern		22.500,00						22.500,00
	<b>Haushaltsrücklagen/Zahlungsmittelreserven</b>		<b>0,00</b>	<b>0,00</b>	<b>0,00</b>	<b>0,00</b>	<b>0,00</b>	<b>0,00</b>	<b>0,00</b>
	<b>Sonstige Kapitaltransfers und Subventionen</b>		<b>0,00</b>	<b>0,00</b>	<b>0,00</b>	<b>0,00</b>	<b>0,00</b>	<b>0,00</b>	<b>0,00</b>
	<b>Darlehen</b>		<b>0,00</b>	<b>0,00</b>	<b>0,00</b>	<b>0,00</b>	<b>0,00</b>	<b>0,00</b>	<b>0,00</b>
	<b>Finanzierungsleasing</b>		<b>0,00</b>	<b>0,00</b>	<b>0,00</b>	<b>0,00</b>	<b>0,00</b>	<b>0,00</b>	<b>0,00</b>
	<b>Veräußerung langfristiges Vermögen und sonstiges</b>		<b>0,00</b>	<b>0,00</b>	<b>0,00</b>	<b>0,00</b>	<b>0,00</b>	<b>0,00</b>	<b>0,00</b>
<b>Finanzierungsergebnis 1000520</b>			<b>0,00</b>	<b>0,00</b>	<b>0,00</b>	<b>0,00</b>	<b>0,00</b>	<b>0,00</b>	<b>0,00</b>
				<i>inklusive Vorjahre</i>	<b>0,00</b>	<b>0,00</b>	<b>0,00</b>	<b>0,00</b>	

Vorhaben	Vorhabensbezeichnung	RA 2019	VA Vorjahre	VA 2021	Plan 2022	Plan 2023	Plan 2024	Plan 2025	Plan Gesamt
Konto	Bezeichnung								
<b>1000710</b>	<b>Güterwege (ab 2020)</b>								
	<b>Auszahlungen - Investitionen - Mittelverwendung</b>		<b>35.500,00</b>	<b>22.000,00</b>	<b>22.000,00</b>	<b>22.000,00</b>	<b>22.000,00</b>	<b>22.000,00</b>	<b>145.500,00</b>
	<b>Anschaffungs- oder Herstellungskosten</b>		<b>35.500,00</b>	<b>22.000,00</b>	<b>22.000,00</b>	<b>22.000,00</b>	<b>22.000,00</b>	<b>22.000,00</b>	<b>145.500,00</b>
5/710000-002000	Lt Gutachten Abt B/6		35.500,00	22.000,00	22.000,00	22.000,00	22.000,00	22.000,00	145.500,00
	<b>Einzahlungen - Finanzierung - Mittelherkunft</b>		<b>35.500,00</b>	<b>22.000,00</b>	<b>22.000,00</b>	<b>22.000,00</b>	<b>22.000,00</b>	<b>22.000,00</b>	<b>145.500,00</b>
	<b>Mittel aus Geldfluss aus der operativen Gebarung</b>		<b>17.700,00</b>	<b>11.000,00</b>	<b>11.000,00</b>	<b>11.000,00</b>	<b>11.000,00</b>	<b>11.000,00</b>	<b>72.700,00</b>
6/710000+829910	Zuführung vom OH		17.700,00	11.000,00	11.000,00	11.000,00	11.000,00	11.000,00	72.700,00
	<b>Bedarfszuweisungen/KTZ</b>		<b>17.800,00</b>	<b>11.000,00</b>	<b>11.000,00</b>	<b>11.000,00</b>	<b>11.000,00</b>	<b>11.000,00</b>	<b>72.800,00</b>
6/710000+301000	Kapitaltransfers von Ländern, Landesfonds und Landeskammern		8.900,00	5.500,00	5.500,00	5.500,00	5.500,00	5.500,00	36.400,00
6/710000+871000	Agrarförderung NÖ Landesregierung		8.900,00	5.500,00	5.500,00	5.500,00	5.500,00	5.500,00	36.400,00
	<b>Haushaltsrücklagen/Zahlungsmittelreserven</b>		<b>0,00</b>	<b>0,00</b>	<b>0,00</b>	<b>0,00</b>	<b>0,00</b>	<b>0,00</b>	<b>0,00</b>
	<b>Sonstige Kapitaltransfers und Subventionen</b>		<b>0,00</b>	<b>0,00</b>	<b>0,00</b>	<b>0,00</b>	<b>0,00</b>	<b>0,00</b>	<b>0,00</b>
	<b>Darlehen</b>		<b>0,00</b>	<b>0,00</b>	<b>0,00</b>	<b>0,00</b>	<b>0,00</b>	<b>0,00</b>	<b>0,00</b>
	<b>Finanzierungsleasing</b>		<b>0,00</b>	<b>0,00</b>	<b>0,00</b>	<b>0,00</b>	<b>0,00</b>	<b>0,00</b>	<b>0,00</b>
	<b>Veräußerung langfristiges Vermögen und sonstiges</b>		<b>0,00</b>	<b>0,00</b>	<b>0,00</b>	<b>0,00</b>	<b>0,00</b>	<b>0,00</b>	<b>0,00</b>
<b>Finanzierungsergebnis 1000710</b>			<b>0,00</b>	<b>0,00</b>	<b>0,00</b>	<b>0,00</b>	<b>0,00</b>	<b>0,00</b>	<b>0,00</b>
				<i>inklusive Vorjahre</i>	<b>0,00</b>	<b>0,00</b>	<b>0,00</b>	<b>0,00</b>	

Vorhaben	Vorhabensbezeichnung	RA 2019	VA Vorjahre	VA 2021	Plan 2022	Plan 2023	Plan 2024	Plan 2025	Plan Gesamt
Konto	Bezeichnung								
<b>1001630</b>	<b>Ankauf MTF FF Loosdorf (ab 2020)</b>								
	<b>Auszahlungen - Investitionen - Mittelverwendung</b>		<b>65.000,00</b>	<b>0,00</b>	<b>0,00</b>	<b>0,00</b>	<b>0,00</b>	<b>0,00</b>	<b>65.000,00</b>
	<b>Anschaffungs- oder Herstellungskosten</b>		<b>65.000,00</b>	<b>0,00</b>	<b>0,00</b>	<b>0,00</b>	<b>0,00</b>	<b>0,00</b>	<b>65.000,00</b>
	5/163000-040000 Ankauf MTF Ford Transit		65.000,00						65.000,00
	<b>Einzahlungen - Finanzierung - Mittelherkunft</b>		<b>65.000,00</b>	<b>0,00</b>	<b>0,00</b>	<b>0,00</b>	<b>0,00</b>	<b>0,00</b>	<b>65.000,00</b>
	<b>Mittel aus Geldfluss aus der operativen Gebarung</b>		<b>21.800,00</b>	<b>0,00</b>	<b>0,00</b>	<b>0,00</b>	<b>0,00</b>	<b>0,00</b>	<b>21.800,00</b>
	6/163000+829910 Zuführung vom OH		21.800,00						21.800,00
	<b>Bedarfszuweisungen/KTZ</b>		<b>17.200,00</b>	<b>0,00</b>	<b>0,00</b>	<b>0,00</b>	<b>0,00</b>	<b>0,00</b>	<b>17.200,00</b>
	6/163000+871000 Kapitaltransfers aus Gemeinde-Bedarfszuweisungsmittel		17.200,00						17.200,00
	<b>Haushaltsrücklagen/Zahlungsmittelreserven</b>		<b>0,00</b>	<b>0,00</b>	<b>0,00</b>	<b>0,00</b>	<b>0,00</b>	<b>0,00</b>	<b>0,00</b>
	<b>Sonstige Kapitaltransfers und Subventionen</b>		<b>26.000,00</b>	<b>0,00</b>	<b>0,00</b>	<b>0,00</b>	<b>0,00</b>	<b>0,00</b>	<b>26.000,00</b>
	6/163000+307000 Interessentenbeitrag FF Loosdorf		26.000,00						26.000,00
	<b>Darlehen</b>		<b>0,00</b>	<b>0,00</b>	<b>0,00</b>	<b>0,00</b>	<b>0,00</b>	<b>0,00</b>	<b>0,00</b>
	<b>Finanzierungsleasing</b>		<b>0,00</b>	<b>0,00</b>	<b>0,00</b>	<b>0,00</b>	<b>0,00</b>	<b>0,00</b>	<b>0,00</b>
	<b>Veräußerung langfristiges Vermögen und sonstiges</b>		<b>0,00</b>	<b>0,00</b>	<b>0,00</b>	<b>0,00</b>	<b>0,00</b>	<b>0,00</b>	<b>0,00</b>
<b>Finanzierungsergebnis 1001630</b>			<b>0,00</b>	<b>0,00</b>	<b>0,00</b>	<b>0,00</b>	<b>0,00</b>	<b>0,00</b>	<b>0,00</b>
				<i>inklusive Vorjahre</i>	<b>0,00</b>	<b>0,00</b>	<b>0,00</b>	<b>0,00</b>	



Vorhaben	Vorhabensbezeichnung	RA 2019	VA Vorjahre	VA 2021	Plan 2022	Plan 2023	Plan 2024	Plan 2025	Plan Gesamt
Konto	Bezeichnung								
<b>1002622</b>	<b>Photovoltaikanlage am Sporthaus (2021 bis 2021)</b>								
	<b>Auszahlungen - Investitionen - Mittelverwendung</b>		<b>0,00</b>	<b>15.000,00</b>	<b>0,00</b>	<b>0,00</b>	<b>0,00</b>	<b>0,00</b>	<b>15.000,00</b>
	<b>Anschaffungs- oder Herstellungskosten</b>		<b>0,00</b>	<b>15.000,00</b>	<b>0,00</b>	<b>0,00</b>	<b>0,00</b>	<b>0,00</b>	<b>15.000,00</b>
	5/262200-010100 Photovoltaikanlage am Sporthaus			15.000,00					15.000,00
	<b>Einzahlungen - Finanzierung - Mittelherkunft</b>		<b>0,00</b>	<b>10.500,00</b>	<b>0,00</b>	<b>0,00</b>	<b>0,00</b>	<b>0,00</b>	<b>10.500,00</b>
	<b>Mittel aus Geldfluss aus der operativen Gebarung</b>		<b>0,00</b>	<b>10.500,00</b>	<b>0,00</b>	<b>0,00</b>	<b>0,00</b>	<b>0,00</b>	<b>10.500,00</b>
	6/262200+829910 Zuführung aus dem OH			10.500,00					10.500,00
	<b>Bedarfszuweisungen/KTZ</b>		<b>0,00</b>	<b>0,00</b>	<b>0,00</b>	<b>0,00</b>	<b>0,00</b>	<b>0,00</b>	<b>0,00</b>
	<b>Haushaltsrücklagen/Zahlungsmittelreserven</b>		<b>0,00</b>	<b>0,00</b>	<b>0,00</b>	<b>0,00</b>	<b>0,00</b>	<b>0,00</b>	<b>0,00</b>
	<b>Sonstige Kapitaltransfers und Subventionen</b>		<b>0,00</b>	<b>0,00</b>	<b>0,00</b>	<b>0,00</b>	<b>0,00</b>	<b>0,00</b>	<b>0,00</b>
	<b>Darlehen</b>		<b>0,00</b>	<b>0,00</b>	<b>0,00</b>	<b>0,00</b>	<b>0,00</b>	<b>0,00</b>	<b>0,00</b>
	<b>Finanzierungsleasing</b>		<b>0,00</b>	<b>0,00</b>	<b>0,00</b>	<b>0,00</b>	<b>0,00</b>	<b>0,00</b>	<b>0,00</b>
	<b>Veräußerung langfristiges Vermögen und sonstiges</b>		<b>0,00</b>	<b>0,00</b>	<b>0,00</b>	<b>0,00</b>	<b>0,00</b>	<b>0,00</b>	<b>0,00</b>
<b>Finanzierungsergebnis 1002622</b>			<b>0,00</b>	<b>-4.500,00</b>	<b>0,00</b>	<b>0,00</b>	<b>0,00</b>	<b>0,00</b>	<b>-4.500,00</b>
				<i>inklusive Vorjahre</i>	<b>-4.500,00</b>	<b>-4.500,00</b>	<b>-4.500,00</b>	<b>-4.500,00</b>	

Vorhaben	Vorhabensbezeichnung	RA 2019	VA Vorjahre	VA 2021	Plan 2022	Plan 2023	Plan 2024	Plan 2025	Plan Gesamt
Konto	Bezeichnung								
<b>1006121</b>	<b>Straßenbau (1990 bis 2099)</b>								
	<b>Auszahlungen - Investitionen - Mittelverwendung</b>		<b>120.000,00</b>	<b>241.500,00</b>	<b>150.000,00</b>	<b>150.000,00</b>	<b>150.000,00</b>	<b>150.000,00</b>	<b>961.500,00</b>
	<b>Anschaffungs- oder Herstellungskosten</b>		<b>120.000,00</b>	<b>241.500,00</b>	<b>150.000,00</b>	<b>150.000,00</b>	<b>150.000,00</b>	<b>150.000,00</b>	<b>961.500,00</b>
	5/612100-002000 Lt. Kostenvoranschlag		120.000,00	241.500,00	150.000,00	150.000,00	150.000,00	150.000,00	961.500,00
	<b>Einzahlungen - Finanzierung - Mittelherkunft</b>		<b>231.500,00</b>	<b>241.500,00</b>	<b>150.000,00</b>	<b>150.000,00</b>	<b>150.000,00</b>	<b>150.000,00</b>	<b>1.073.000,00</b>
	<b>Mittel aus Geldfluss aus der operativen Gebarung</b>		<b>111.500,00</b>	<b>111.500,00</b>	<b>0,00</b>	<b>0,00</b>	<b>0,00</b>	<b>0,00</b>	<b>223.000,00</b>
	6/612100+829960 Überschuss Vorjahre		111.500,00	111.500,00					223.000,00
	<b>Bedarfszuweisungen/KTZ</b>		<b>120.000,00</b>	<b>130.000,00</b>	<b>150.000,00</b>	<b>150.000,00</b>	<b>150.000,00</b>	<b>150.000,00</b>	<b>850.000,00</b>
	6/612100+871000 Bedarfszuweisung		120.000,00	130.000,00	150.000,00	150.000,00	150.000,00	150.000,00	850.000,00
	<b>Haushaltsrücklagen/Zahlungsmittelreserven</b>		<b>0,00</b>	<b>0,00</b>	<b>0,00</b>	<b>0,00</b>	<b>0,00</b>	<b>0,00</b>	<b>0,00</b>
	<b>Sonstige Kapitaltransfers und Subventionen</b>		<b>0,00</b>	<b>0,00</b>	<b>0,00</b>	<b>0,00</b>	<b>0,00</b>	<b>0,00</b>	<b>0,00</b>
	<b>Darlehen</b>		<b>0,00</b>	<b>0,00</b>	<b>0,00</b>	<b>0,00</b>	<b>0,00</b>	<b>0,00</b>	<b>0,00</b>
	<b>Finanzierungsleasing</b>		<b>0,00</b>	<b>0,00</b>	<b>0,00</b>	<b>0,00</b>	<b>0,00</b>	<b>0,00</b>	<b>0,00</b>
	<b>Veräußerung langfristiges Vermögen und sonstiges</b>		<b>0,00</b>	<b>0,00</b>	<b>0,00</b>	<b>0,00</b>	<b>0,00</b>	<b>0,00</b>	<b>0,00</b>
<b>Finanzierungsergebnis 1006121</b>			<b>111.500,00</b>	<b>0,00</b>	<b>0,00</b>	<b>0,00</b>	<b>0,00</b>	<b>0,00</b>	<b>111.500,00</b>
				<i>inklusive Vorjahre</i>	<b>111.500,00</b>	<b>111.500,00</b>	<b>111.500,00</b>	<b>111.500,00</b>	

Vorhaben	Vorhabensbezeichnung	RA 2019	VA Vorjahre	VA 2021	Plan 2022	Plan 2023	Plan 2024	Plan 2025	Plan Gesamt
Konto	Bezeichnung								
<b>2000001</b>	<b>Sonstige Investitionen (ab 2020)</b>								
	<b>Auszahlungen - Investitionen - Mittelverwendung</b>		<b>14.600,00</b>	<b>42.000,00</b>	<b>15.000,00</b>	<b>15.500,00</b>	<b>15.600,00</b>	<b>15.600,00</b>	<b>118.300,00</b>
	<b>Anschaffungs- oder Herstellungskosten</b>		<b>14.600,00</b>	<b>42.000,00</b>	<b>15.000,00</b>	<b>15.500,00</b>	<b>15.600,00</b>	<b>15.600,00</b>	<b>118.300,00</b>
1/010000-020000	Ankauf von Maschinen			1.000,00	1.000,00	1.500,00	1.500,00	1.500,00	6.500,00
1/010000-042000	Amtsausstattung		1.000,00	20.000,00	3.000,00	3.000,00	3.000,00	3.000,00	33.000,00
1/031000-070000	Flächenwidmungsplan			10.000,00					10.000,00
1/211000-042100	Schulmoebel,lehrmittel			1.000,00	1.000,00	1.000,00	1.000,00	1.000,00	5.000,00
1/240000-042100	Betriebsausstattung		1.000,00	2.000,00	2.000,00	2.000,00	2.100,00	2.100,00	11.200,00
1/240200-042100	Betriebsausstattung			1.000,00	1.000,00	1.000,00	1.000,00	1.000,00	5.000,00
1/640000-050000	Ankauf von Verkehrszeichen und Spiegeln		2.600,00	1.000,00	1.000,00	1.000,00	1.000,00	1.000,00	7.600,00
1/840000-001000	Ankauf von Grundstücken		10.000,00	5.000,00	5.000,00	5.000,00	5.000,00	5.000,00	35.000,00
1/852000-042100	Muelltonnen u. Staender			1.000,00	1.000,00	1.000,00	1.000,00	1.000,00	5.000,00
	<b>Einzahlungen - Finanzierung - Mittelherkunft</b>		<b>0,00</b>	<b>0,00</b>	<b>0,00</b>	<b>0,00</b>	<b>0,00</b>	<b>0,00</b>	<b>0,00</b>
	<b>Mittel aus Geldfluss aus der operativen Gebarung</b>		<b>0,00</b>	<b>0,00</b>	<b>0,00</b>	<b>0,00</b>	<b>0,00</b>	<b>0,00</b>	<b>0,00</b>
	<b>Bedarfszuweisungen/KTZ</b>		<b>0,00</b>	<b>0,00</b>	<b>0,00</b>	<b>0,00</b>	<b>0,00</b>	<b>0,00</b>	<b>0,00</b>
	<b>Haushaltsrücklagen/Zahlungsmittelreserven</b>		<b>0,00</b>	<b>0,00</b>	<b>0,00</b>	<b>0,00</b>	<b>0,00</b>	<b>0,00</b>	<b>0,00</b>
	<b>Sonstige Kapitaltransfers und Subventionen</b>		<b>0,00</b>	<b>0,00</b>	<b>0,00</b>	<b>0,00</b>	<b>0,00</b>	<b>0,00</b>	<b>0,00</b>
	<b>Darlehen</b>		<b>0,00</b>	<b>0,00</b>	<b>0,00</b>	<b>0,00</b>	<b>0,00</b>	<b>0,00</b>	<b>0,00</b>
	<b>Finanzierungsleasing</b>		<b>0,00</b>	<b>0,00</b>	<b>0,00</b>	<b>0,00</b>	<b>0,00</b>	<b>0,00</b>	<b>0,00</b>
	<b>Veräußerung langfristiges Vermögen und sonstiges</b>		<b>0,00</b>	<b>0,00</b>	<b>0,00</b>	<b>0,00</b>	<b>0,00</b>	<b>0,00</b>	<b>0,00</b>
<b>Finanzierungsergebnis 2000001</b>			<b>-14.600,00</b>	<b>-42.000,00</b>	<b>-15.000,00</b>	<b>-15.500,00</b>	<b>-15.600,00</b>	<b>-15.600,00</b>	<b>-118.300,00</b>
				<i>inklusive Vorjahre</i>	<b>-71.600,00</b>	<b>-87.100,00</b>	<b>-102.700,00</b>	<b>-118.300,00</b>	

Vorhaben	Vorhabensbezeichnung	RA 2019	VA Vorjahre	VA 2021	Plan 2022	Plan 2023	Plan 2024	Plan 2025	Plan Gesamt
Konto	Bezeichnung								
<b>1008515</b>	<b>Regenwasserkanal KG Hagenb., Friebr (ab 2020)</b>								
	<b>Auszahlungen - Investitionen - Mittelverwendung</b>		<b>200.000,00</b>	<b>850.000,00</b>	<b>0,00</b>	<b>0,00</b>	<b>0,00</b>	<b>0,00</b>	<b>1.050.000,00</b>
	<b>Anschaffungs- oder Herstellungskosten</b>		<b>200.000,00</b>	<b>850.000,00</b>	<b>0,00</b>	<b>0,00</b>	<b>0,00</b>	<b>0,00</b>	<b>1.050.000,00</b>
5/851500-004000	Wasser- und Abwasserbauten und -anlagen		200.000,00	850.000,00					1.050.000,00
	<b>Einzahlungen - Finanzierung - Mittelherkunft</b>		<b>200.000,00</b>	<b>850.000,00</b>	<b>0,00</b>	<b>0,00</b>	<b>0,00</b>	<b>0,00</b>	<b>1.050.000,00</b>
	<b>Mittel aus Geldfluss aus der operativen Gebarung</b>		<b>0,00</b>	<b>0,00</b>	<b>0,00</b>	<b>0,00</b>	<b>0,00</b>	<b>0,00</b>	<b>0,00</b>
	<b>Bedarfszuweisungen/KTZ</b>		<b>0,00</b>	<b>0,00</b>	<b>0,00</b>	<b>0,00</b>	<b>0,00</b>	<b>0,00</b>	<b>0,00</b>
	<b>Haushaltsrücklagen/Zahlungsmittelreserven</b>		<b>0,00</b>	<b>0,00</b>	<b>0,00</b>	<b>0,00</b>	<b>0,00</b>	<b>0,00</b>	<b>0,00</b>
	<b>Sonstige Kapitaltransfers und Subventionen</b>		<b>0,00</b>	<b>0,00</b>	<b>0,00</b>	<b>0,00</b>	<b>0,00</b>	<b>0,00</b>	<b>0,00</b>
	<b>Darlehen</b>		<b>200.000,00</b>	<b>850.000,00</b>	<b>0,00</b>	<b>0,00</b>	<b>0,00</b>	<b>0,00</b>	<b>1.050.000,00</b>
40000/156	Kanalsanierung Hagenberg, Friebritz, 2020		200.000,00	850.000,00					1.050.000,00
	<b>Finanzierungsleasing</b>		<b>0,00</b>	<b>0,00</b>	<b>0,00</b>	<b>0,00</b>	<b>0,00</b>	<b>0,00</b>	<b>0,00</b>
	<b>Veräußerung langfristiges Vermögen und sonstiges</b>		<b>0,00</b>	<b>0,00</b>	<b>0,00</b>	<b>0,00</b>	<b>0,00</b>	<b>0,00</b>	<b>0,00</b>
<b>Finanzierungsergebnis 1008515</b>			<b>0,00</b>	<b>0,00</b>	<b>0,00</b>	<b>0,00</b>	<b>0,00</b>	<b>0,00</b>	<b>0,00</b>
				<i>inklusive Vorjahre</i>	<b>0,00</b>	<b>0,00</b>	<b>0,00</b>	<b>0,00</b>	

Salden Finanzierungsergebnisse		VA Vorjahre	VA 2021	Plan 2022	Plan 2023	Plan 2024	Plan 2025	Plan Gesamt
1000010	Gemeindeamt Sanierung Fenster und Eingangsbereich (ab 2020)	0,00	0,00	0,00	0,00	0,00	0,00	0,00
			<i>inklusive Vorjahre</i>	0,00	0,00	0,00	0,00	
1000131	Photovoltaikanlage FFHaus Hagenberg (2021 bis 2021)	0,00	-4.500,00	0,00	0,00	0,00	0,00	-4.500,00
			<i>inklusive Vorjahre</i>	-4.500,00	-4.500,00	-4.500,00	-4.500,00	
1000380	Projekt G21 (ab 2020)	0,00	0,00	0,00	0,00	0,00	0,00	0,00
			<i>inklusive Vorjahre</i>	0,00	0,00	0,00	0,00	
1000520	Revitalisierung Biotope (ab 2020)	0,00	0,00	0,00	0,00	0,00	0,00	0,00
			<i>inklusive Vorjahre</i>	0,00	0,00	0,00	0,00	
1000710	Güterwege (ab 2020)	0,00	0,00	0,00	0,00	0,00	0,00	0,00
			<i>inklusive Vorjahre</i>	0,00	0,00	0,00	0,00	
1001630	Ankauf MTF FF Loosdorf (ab 2020)	0,00	0,00	0,00	0,00	0,00	0,00	0,00
			<i>inklusive Vorjahre</i>	0,00	0,00	0,00	0,00	
1002622	Photovoltaikanlage am Sporthaus (2021 bis 2021)	0,00	-4.500,00	0,00	0,00	0,00	0,00	-4.500,00
			<i>inklusive Vorjahre</i>	-4.500,00	-4.500,00	-4.500,00	-4.500,00	
1006121	Straßenbau (1990 bis 2099)	111.500,00	0,00	0,00	0,00	0,00	0,00	111.500,00
			<i>inklusive Vorjahre</i>	111.500,00	111.500,00	111.500,00	111.500,00	
1008515	Regenwasserkanal KG Hagenb., Friebr (ab 2020)	0,00	0,00	0,00	0,00	0,00	0,00	0,00
			<i>inklusive Vorjahre</i>	0,00	0,00	0,00	0,00	
<b>Saldo Investive Einzelvorhaben</b>		<b>111.500,00</b>	<b>-9.000,00</b>	<b>0,00</b>	<b>0,00</b>	<b>0,00</b>	<b>0,00</b>	<b>102.500,00</b>
			<i>inklusive Vorjahre</i>	<b>102.500,00</b>	<b>102.500,00</b>	<b>102.500,00</b>	<b>102.500,00</b>	
2000001	Sonstige Investitionen (ab 2020)	-14.600,00	-42.000,00	-15.000,00	-15.500,00	-15.600,00	-15.600,00	-118.300,00
			<i>inklusive Vorjahre</i>	-71.600,00	-87.100,00	-102.700,00	-118.300,00	
<b>Saldo Sonstige Investitionen</b>		<b>-14.600,00</b>	<b>-42.000,00</b>	<b>-15.000,00</b>	<b>-15.500,00</b>	<b>-15.600,00</b>	<b>-15.600,00</b>	<b>-118.300,00</b>
			<i>inklusive Vorjahre</i>	<b>-71.600,00</b>	<b>-87.100,00</b>	<b>-102.700,00</b>	<b>-118.300,00</b>	
<b>Saldo der gesamten Investitionstätigkeit</b>		<b>96.900,00</b>	<b>-51.000,00</b>	<b>-15.000,00</b>	<b>-15.500,00</b>	<b>-15.600,00</b>	<b>-15.600,00</b>	<b>-15.800,00</b>
			<i>inklusive Vorjahre</i>	<b>30.900,00</b>	<b>15.400,00</b>	<b>-200,00</b>	<b>-15.800,00</b>	



Leasingspiegel (Anlage 6i)





## Finanzierungsleasing

Ansatz- oder Projektbezeichnung	Anschaffungskosten	Buchwert 31.12.2020	Buchwert 31.12.2021	Summe ausstehender Mindestleasing- zahlungen	Restlaufzeit in Jahren
Summe	0,00	0,00	0,00	0,00	

## Wirtschaftliche Unternehmungen, Betriebe, betriebsähnliche Einrichtungen gem. § 1 Abs. 2

Summe	0,00	0,00	0,00	0,00	
-------	------	------	------	------	--

## Operating Leasing

Ansatz- oder Projektbezeichnung	Grundmietzeit in Jahren	Gesamtkosten	Einmalkauti- on	Leasingentgelt (ohne laufender Kauti- on)	Laufende Kauti- on	Restlaufzeit in Jahren	Kumulierte Restzahlungen
Summe		0,00	0,00	0,00	0,00		0,00

## Wirtschaftliche Unternehmungen, Betriebe, betriebsähnliche Einrichtungen gem. § 1 Abs. 2

Summe		0,00	0,00	0,00	0,00		0,00
-------	--	------	------	------	------	--	------



Nachweis Vermögen mit abgeänderter Nutzungsdauer



Konto	Bezeichnung	Nutzungsdauer lt. VRV	Abweichende Nutzungsdauer	Begründung
2/0060004/00841	Gebäude Filialkirche Hagendorf	0,0	99,0	99 Jahre ND Kirchen (Kulturgüter) analog zu Repräsentativbauten
2/0060004/00842	Gebäude Kirche Friebritz	0,0	99,0	99 Jahre ND Kirchen (Kulturgüter) analog zu Repräsentativbauten
3/0450001/01632	LIS Friebritz BA 102 2018 inkl InvZ Bund ABA Sanierung Fallbar	50,0	25,0	LIS ND 25 J. lt Empfehlung IVW 3
3/0450001/01634	LIS Hagenberg BA 101 2018 inkl InvZ Bund ABA Sanierung Fall	50,0	25,0	LIS ND 25 J. lt Empfehlung IVW 3
3/0450001/01636	LIS Fallbach BA 100 2017 inkl InvZ Bund	50,0	25,0	LIS ND 25 J. lt Empfehlung IVW 3
3/0450001/01710	KT LIS Friebritz BA 102 2018 inkl InvZ Bund ABA Sanierung Fal	50,0	25,0	LIS ND 25 J. lt Empfehlung IVW 3
3/0450001/01711	KT LIS Hagenberg BA 101 2018 inkl InvZ Bund ABA Sanierung	50,0	25,0	LIS ND 25 J. lt Empfehlung IVW 3
3/0450001/01712	KT LIS Fallbach BA 100 2017 inkl InvZ Bund	50,0	25,0	LIS ND 25 J. lt Empfehlung IVW 3
4/0040012/00864	LED Umstellung 2015	15,0	15,0	ND LED 15 Jahre
4/0040012/01651	LED Umstellung 2016	15,0	15,0	ND LED 15 Jahre
4/0040012/01652	LED Umstellung 2017	15,0	15,0	ND LED 15 Jahre
4/0040012/01685	KT LED Umstellung 2015	15,0	15,0	ND LED 15 Jahre
4/0040012/01718	KT LED Umstellung 2016	15,0	15,0	ND LED 15 Jahre
4/0040012/01719	KT LED Umstellung 2017	15,0	15,0	ND LED 15 Jahre
4/0150002/00801	FF KFZ Hagenberg 2010	10,0	25,0	ND FF Fahrzeuge 25 Jahre
4/0440001/00782	K5 EB 2018	0,0	4,0	Nutzungsdauer Software 4 Jahre entsprechend der Nutzungsdauer für Hardware (Arbeitsplatzausstattung)
4/0440001/00783	K5 Finanz 2016	0,0	4,0	ND Software 4 Jahre
4/0440001/00794	Flächenwidmungsplan Altbestand	0,0	10,0	Flächenwidmungsplan ND 10 Jahre lt. Empfehlung IVW 3
5/0440001/00905	Leitungskataster BA 104 2019	0,0	25,0	ND Leitungskataster lt. Empfehlung IVW 3
5/0440001/01629	Leitungskataster BA 103 2019	0,0	25,0	ND Leitungskataster lt. Empfehlung IVW 3
5/0440001/01633	InvZ Land zu LIS BA 102	0,0	25,0	LIS ND 25 J lt Empf IVW 3
5/0440001/01635	InvZ Land zu LIS BA 101	0,0	25,0	LIS ND 25 J lt Empf IVW 3
5/0440001/01637	InvZ Land zu LIS BA 100	0,0	25,0	LIS ND 25 J lt Empf IVW 3



Dienstpostenplan





## Dienstpostenplan für das Haushaltsjahr 2021

DZW	Bezeichnung d. Dienstzweiges	Entlohnungs- -gruppe	Funktionsverwendung			
			Anzahl	FGrp	Bezeichnung	Pzlg
56	Gehobener Verwaltungsdienst	6	1	8	Amtsleitung	X
71	Verwaltungsfachdienst	5	1	6	Kassenverwaltung	
71	Verwaltungsfachdienst	5	2			
107	Kindergartenpädagogin	klk	1			
12	Kindergartenhilfsdienst	3	2			
16	Schulwart	2	1			
2	Arbeiter	3	2			

**Anmerkung 1) Funktionsdienstposten**

Dieser Dienstposten ist ein Leiterposten und daher gem. § 2 Abs. 3 GBDO als Funktionsdienstposten gesondert bezeichnet. Nur Funktionsdienst-Posten des allgemeinen Schemas (z.B. nicht des Schemas für sanitätsberufe oder für Lehrer) werden einer Funktionsgruppe zugeordnet.



Seite	Inhalt
1	Vorbericht
11	Ergebnishaushalt Gesamt 1. Ebene (Anlage 1a) - interne Vergütungen enthalten
15	Ergebnishaushalt Gesamt 1. und 2. Ebene (Anlage 1a) - interne Vergütungen enthalten
19	Ergebnishaushalt Bereichsbudget 1. und 2. Ebene (Anlage 1a)
41	Finanzierungshaushalt Gesamt 1. Ebene (Anlage 1b) - interne Vergütungen enthalten
45	Finanzierungshaushalt Gesamt 1. und 2. Ebene (Anlage 1b) - interne Vergütungen enthalten
51	Finanzierungshaushalt Bereichsbudget 1. und 2. Ebene (Anlage 1b)
93	Querschnitt (Anlage 5b)
99	Ergebnis- und Finanzierungsvoranschlag Detailnachweis
163	Personaldaten iSd ÖStp (Anlage 4)
167	Nachweis über Transferzahlungen (Anlage 6a)
171	Nachweis über Haushaltsrücklagen und Zahlungsmittelreserven (Anlage 6b)
175	Einzelnachweis über Finanzschulden und Schuldendienst (Anlage 6c)
183	Nachweis über hausinterne Vergütungen (Anlage 6f)
187	MFP - Ergebnishaushalt Gesamt 1. und 2. Ebene - interne Vergütungen enthalten
191	MFP - Finanzierungshaushalt Gesamt 1. und 2. Ebene - interne Vergütungen enthalten
197	Haushaltspotential (aufbauend auf der Ergebnisrechnung)
201	Nachweis der Investitionstätigkeit
215	Leasingspiegel (Anlage 6i)
219	Nachweis Vermögen mit abgeänderter Nutzungsdauer
223	Dienstpostenplan